

नेशनल लाईफ इन्स्योरेन्स कम्पनी लिमिटेड

# ३५औं वार्षिक प्रतिवेदन 35TH ANNUAL REPORT

आ.व. २०७८/०७९ (FY2021-2022)



*National Life...  
for a Secure Future !*

## संचालक समिति



**प्रेमा राज्यलक्ष्मी सिंह**  
अध्यक्ष  
संस्थापक शेयरधनी समूहको तर्फबाट



**देवेन्द्र रमण खनाल**  
संचालक  
श्री राष्ट्रिय वाणिज्य बैंकको तर्फबाट



**रथी पवन बहादुर पाँडे (अ.प्रा.)**  
संचालक  
संस्थापक शेयरधनी समूहको तर्फबाट



**कुशल मल्ली**  
संचालक  
संस्थापक शेयरधनी समूहको तर्फबाट



**भवानी राणा**  
संचालक  
सर्वसाधारण शेयरधनी समूहको तर्फबाट



**ई. कुलदीप शरण सिंह**  
संचालक  
सर्वसाधारण शेयरधनी समूहको तर्फबाट



**सुमन प्रसाद शर्मा**  
संचालक  
स्वतन्त्र संचालक



**सुरेश प्रसाद खत्री**  
प्रमुख कार्यकारी अधिकृत



**शर्मिला श्रेष्ठ**  
कम्पनी सचिव

कम्पनीको नेपालगञ्ज स्थित निर्माणाधिन भवन





## विषय सूची

वार्षिक साधारणसभा सम्बन्धी सूचना	०१
साधारण सभा सम्बन्धी सामान्य जानकारी	०२
कम्पनी परिचय	०५
लक्ष्य, मूल्य र व्यवसायिक दर्शन	०५
Financial Highlights	०६
३५औं वार्षिक साधारण सभामा अध्यक्षजूवाट प्रस्तुत मन्तव्य	०८
बीमा योजनाहरु	११
सञ्चालक समितिको प्रतिवेदन	१७
Auditor's Report	३१
Statement of Financial Position	३५
Statement of Profit and Loss	३६
Statement of Other Comprehensive Income	३७
Statement of Changes in Equity	३८
Cash Flow Statement	४२
Notes to the Financial Statements	४५
लेखा परीक्षकको प्रतिवेदन	११५
वासलात	११७
नाफा नोक्सान हिसाब	११८
आय व्यय हिसाबहरु	११९
इक्यूटीमा भएको परिवर्तन सम्बन्धी विवरण	१२५
नगद प्रवाहको विवरण	१२६
अनुसूचीहरु	१२८
श्री नेपाल बीमा प्राधिकरणको स्विकृती पत्र	१५९
श्री नेपाल बीमा प्राधिकरणको स्वीकृती पत्रमा उल्लेखित शर्तहरुको प्रत्युत्तर	१६०
सहायक कम्पनी एनएलजी इन्स्योरेन्स कं. लि. को वित्तिय विवरणहरु	१६४



## ३५ (पैतीस) औं वार्षिक साधारण सभाको सूचना

यस कम्पनीको मिति २०८०/०१/२१ गते बिहीवार अपरान्ह ४:०० बजे सम्पन्न सञ्चालक समितिको ४९८ औं बैठकबाट यस कम्पनीको पैतीसौं वार्षिक साधारण सभा निम्न लिखित मिति, समय र स्थानमा निम्न लिखित विषय उपर छलफल गर्नका लागि बस्ने निर्णय भएको हुंदा सम्पूर्ण शेयरधनी महानुभावहरुलाई आफु स्वयं वा रीतपूर्वकको प्रतिनिधी मार्फत उपस्थितिको लागि हार्दिक अनुरोध गर्दछु।

### सभा हुने मिति, समय र स्थान

मिति : २०८० साल जेष्ठ २२ गते सोमवार (तदनुसार ५ जुन, २०२३)

समय : बिहान १०:३० बजे

स्थान : नेशनल लाईफ भवन, केन्द्रीय कार्यालय, लाजिम्पाट, काठमाण्डौ।

### छलफलका विषयहरु :

#### विषय सूची :

#### क) साधारण प्रस्ताव :

१. संचालक समितिको तर्फबाट अध्यक्षज्यूबाट पेश हुने आ.व.२०७८/०७९ को वार्षिक प्रतिवेदन उपर छलफल गरी पारित गर्ने।
२. आर्थिक वर्ष २०७८/०७९ को वासलात, आय-व्यय हिसाब, नाफा-नोक्सान हिसाब एवम् लेखापरीक्षकको प्रतिवेदन उपर छलफल गरी पारित गर्ने।
३. लेखापरीक्षण समितिको सिफारिस बमोजिम आर्थिक वर्ष २०७९/०८० को लागि लेखापरीक्षक नियुक्ति एवम् पारिश्रमिक निर्धारण गर्ने।
४. संचालक समितिले प्रस्ताव गरे बमोजिम हाल अद्यावधिक रुपमा कायम रहेको चुक्ता पूँजी रु.४,६४,०४,३१,८७५/- मा ६.५ (छ दशमलव पाँच) प्रतिशतका दरले रु.३०,१६,२८,०७२/- नगद लाभांश पारित गर्ने।
५. संचालक समितिले प्रस्ताव गरे बमोजिम बोनस शेयर वापतको कर प्रयोजनको लागि रु.१,९५,३८,६६१/- नगद लाभांश स्विकृत गर्ने।

#### ख) विशेष प्रस्ताव :

१. संचालक समितिले प्रस्ताव गरे बमोजिम कम्पनीको हाल अद्यावधिक रुपमा कायम रहेको चुक्ता पूँजी रु.४,६४,०४,३१,८७५/- मा ८ (आठ) प्रतिशतको दरले बोनस शेयरको रुपमा लाभांश रु.३७,१२,३४,५५०/- प्रदान गर्ने प्रस्ताव पारित गर्ने। बोनस शेयर वितरण गर्दा कायम हुन आउने दशमलव पछिको अंकलाई सम्बन्धित शेयरधनीको नाममा पछि समायोजन गर्ने गरी यथावत राख्ने।
२. कम्पनी ऐन २०६३ को दफा १०५ (१)ग बमोजिम आ.व.२०७८/०७९ मा भएको खर्च अनुमोदन गर्ने।

#### ग) विविध।

# साधारण सभा सम्बन्धि सामान्य जानकारी

१. ३५औं वार्षिक साधारण सभाको प्रयोजनको लागि २०८० साल जेष्ठ ११ गते १ दिनका लागि कम्पनीको शेयरधनी दर्ता किताब बन्द गरिने छ। शेयरधनी दर्ता किताब बन्द भएको मिति २०८० साल जेष्ठ ११ गते भन्दा अघिल्लो कार्यरत दिन सम्म नेपाल स्टक एक्सचेन्ज लि. मा कारोबार भई कायम हुन आउने शेयरधनीहरूले मात्र साधारण सभामा भाग लिन पाइने हुदाँ सम्बन्धित शेयरधनी तथा शेयर खरिदकर्ताहरूले सोही अनुसार शेयर नामसारी गर्नु हुन अनुरोध छ।
२. यस कम्पनीको शेयरधनी दर्ता किताबमा नाम दर्ता भएका शेयरधनीहरूले आफै वा प्रतिनिधि मार्फत सभामा भाग लिन, छलफल गर्न र मतदान गर्न सक्नेछ। सभामा स्वयं उपस्थित हुन नसक्ने शेयरधनी महानुभावहरूले कम्पनीको प्रतिनिधिपत्र (प्रोक्सी फारम) मा दस्तखत गरी प्रतिनिधि नियुक्त गर्न सक्नु हुनेछ। सो प्रतिनिधि पत्र सभा शुरु हुनु भन्दा ४८ घण्टा पहिले अर्थात २०८० जेष्ठ १९ गते शुक्रवार कार्यालय समय भित्र कम्पनीको केन्द्रीय कार्यालय, लाजिम्पाटमा दर्ता गराई सक्नु पर्नेछ। प्रतिनिधि पत्र (प्रोक्सी) यस कम्पनीले तोकेको ढाँचामा हुनु पर्नेछ। प्रतिनिधि पत्र (प्रोक्सी) को ढाँचा यस कम्पनीको सूचना पाटीमा समेत राखिएको छ।
३. प्रोक्सी दिने शेयरधनी महानुभावले शेयर किन्दाको अवस्थामा आफुले यस कम्पनीमा गरेको सही मिल्नु पर्दछ। अन्यथा प्रोक्सीले मान्यता पाउने छैन।
४. एक जना शेयरधनीले एक भन्दा बढीलाई प्रतिनिधि (प्रोक्सी) मुक्कर गरेमा प्रतिनिधि पत्र (प्रोक्सी) स्वतः बदर हुनेछ। तर प्रतिनिधि पत्र (प्रोक्सी) दिने शेयरधनीले आफुले अघि दिएको प्रतिनिधि पत्र (प्रोक्सी) बदर गरेको व्यहोरा स्पष्ट उल्लेख गरी तोकिएको म्याद भित्रै छुट्टै निवेदन दिई अर्को शेयरधनीलाई प्रतिनिधि (प्रोक्सी) नियुक्त गरेमा त्यसरी नियुक्त प्रतिनिधि (प्रोक्सी) ले सभामा भाग लिन र मतदान गर्न पाउने छैन। त्यस्तो अवस्थामा अघिल्लो प्रतिनिधि पत्र (प्रोक्सी) स्वतः बदर भएको मानिने छ।
५. प्रतिनिधि मुक्कर गर्दा केही शेयर आफैसंग बाँकि राखी आफु समेत साधारण सभामा उपस्थित हुन पाउने गरी आंशिक शेयरको प्रतिनिधि मुक्कर गर्न पाइने छैन। प्रतिनिधि नियुक्त गर्ने शेयरधनी स्वयं आफै साधारण सभामा उपस्थित भएमा, मतदान गरेमा उक्त मुक्कर गरिएको प्रोक्सी स्वतः बदर हुने छ।
६. नाबालक वा मानसिक अवस्था ठिक नभएको शेयरधनीहरूको तर्फबाट कम्पनीको शेयर लगत किताबमा संरक्षक जनिई दर्ता भएको व्यक्तिले सभामा भाग लिन वा मतदान गर्न वा प्रतिनिधि (प्रोक्सी) मुक्कर गर्न सक्नु हुनेछ।
७. आर्थिक वर्ष २०७८/०७९ को वार्षिक प्रतिवेदन कम्पनीको website ([www.nationallife.com.np](http://www.nationallife.com.np)) मा हेर्न सकिनेछ।
८. सभामा भाग लिन ईच्छुक शेयरधनी महानुभावहरूले शेयर प्रमाणपत्र र आफ्नो परिचय पत्र खुल्ने प्रमाण (जस्तै नागरिकताको प्रमाणपत्र वा प्रमाणित फोटो भएको अन्य कुनै परिचय पत्र) सभामा उपस्थित हुन अनिवार्य रूपमा साथमा लिई आउन अनुरोध छ अन्यथा सभा कक्षमा प्रवेश गर्न पाइने छैन।
९. साधारण सभाको हाजिरी पुस्तिका बिहान ९:३० बजे देखि १०:५० बजे सम्म खुल्ला रहने छ।
१०. सुरक्षाको दृष्टिले शेयरधनी महानुभावहरू सभा स्थल आउंदा भोला, व्याग जस्ता वस्तुहरू नल्याउन अनुरोध गरिन्छ। सुरक्षाकर्मिले जाँच गर्न सक्ने हुंदा सो कार्यमा सहयोग गरिदिनु हुन समेत अनुरोध छ।
११. यस साधारण सभा सम्बन्धमा थप जानकारी आवश्यक परेमा कार्यालय समय भित्र कम्पनीको केन्द्रीय कार्यालय लाजिम्पाटमा सम्पर्क राख्नु हुन अनुरोध गरिन्छ।

संचालक समितिको आज्ञाले  
कम्पनी सचिव



नेशनल लाईफ इन्स्योरेन्स कम्पनी लिमिटेड  
NATIONAL LIFE INSURANCE COMPANY LIMITED

प्रवेश पत्र

शेयरधनीको नाम: .....

शेयर क्रम संख्या नं. .... शेयर संख्या ..... शेयरधनीको सहि .....

कम्पनी सचिव

नेशनल लाईफ इन्स्योरेन्स कम्पनी लिमिटेडको मिति २०८० साल जेठ २२ गते सोमबारका दिन हुने  
३५औं वार्षिक साधारण सभामा उपस्थित हुन जारी गरिएको प्रवेश-पत्र।



# नेशनल लाईफ इन्स्योरेन्स कम्पनी लिमिटेड NATIONAL LIFE INSURANCE COMPANY LIMITED

## प्रोक्सी फाराम

श्री सञ्चालक समिति,  
नेशनल लाईफ इन्स्योरेन्स कम्पनी लिमिटेड  
लाजिम्पाट, काठमाण्डौ ।

**विषय :** प्रतिनिधि नियुक्त गरेको बारे

..... जिल्ला..... न.पा./गा.पा. वडा नं..... बस्ने

म/हामी.....ले त्यस कम्पनीको शेयरधनीको हैसियतले सम्बत्  
२०.....साल.....महिना.....गते.....का दिन हुने वार्षिक/विशेष साधारण सभामा म/हामी  
स्वयं उपस्थित भई छलफल तथा निर्णयमा सहभागी हुन नसक्ने भएकोले उक्त सभामा मेरा/हाम्रो तर्फबाट भाग लिन तथा  
मतदान गर्नका लागि ..... जिल्ला ..... न.पा./गा.पा./वडा नं..... बस्ने  
श्री ..... लाई मेरो/हाम्रो प्रतिनिधि मनोनीत गरी पठाएको छु/ पठाएका छौं ।

प्रतिनिधि नियुक्त भएको व्यक्तिको,

हस्ताक्षरको नमुना : .....

शेयरधनी भए शेयर प्रमाणपत्र नं.....

शेयरधनी नभए नागरिकताको प्रमाणपत्र नं.....

मिति : .....

निवेदक

दस्तखत: .....

नाम: .....

ठेगाना: .....

शेयर प्रमाणपत्र नं.: .....

शेयर संख्या: .....

**द्रष्टव्य :** यो निवेदन साधारण सभा हुनु भन्दा कम्तीमा ४८ घण्टा अगावै कम्पनीको रजिष्टर्ड कार्यालयमा पेश गरिसक्नु पर्नेछ ।

## संचालक समितिको बैठक



▲  
**कुशल मल्ली**  
संचालक  
संस्थापक शेयरधनी समूहको तर्फबाट

▲  
**सुमन प्रसाद शर्मा**  
संचालक  
स्वतन्त्र संचालक

▲  
**देवेन्द्र रमण खनाल**  
संचालक  
श्री राष्ट्रिय वाणिज्य बैंकको तर्फबाट

▲  
**सुरेश प्रसाद खत्री**  
प्रमुख कार्यकारी अधिकृत

▲  
**प्रेमा राज्यलक्ष्मी सिंह**  
अध्यक्ष  
संस्थापक शेयरधनी समूहको तर्फबाट

▲  
**भवानी राणा**  
संचालक  
सर्वसाधारण शेयरधनी समूहको तर्फबाट

▲  
**रथी पवन बहादुर पाँडे (अ.प्रा.)**  
संचालक  
संस्थापक शेयरधनी समूहको तर्फबाट

▲  
**ई. कुलदीप शरण सिंह**  
संचालक  
सर्वसाधारण शेयरधनी समूहको तर्फबाट



## कम्पनी परिचय

### परिचय

देशभित्र बीमाको बढ्दो आवश्यकतालाई परिपूर्ति गर्ने उद्देश्यले नेशनल लाईफ इन्स्योरेन्स कम्पनी लिमिटेड (साविक नाम : नेशनल लाईफ एण्ड जनरल इन्स्योरेन्स कं. लि.) प्रचलित कम्पनी ऐन र बीमा ऐन अन्तर्गत दर्ता भई मिति २०४४ साल पौष २४ गते देखि संचालनरत रहेको हो ।

### कम्पनीको उद्देश्यहरु

- विविध वितरण मञ्च र विविध योजनाको माध्यमहरूबाट बीमा बजारमा उल्लेख्य रूपमा आफ्नो उपस्थिति जनाउनु ।
- उच्चकोटीको संस्थागत व्यवसायिकताबाट कम्पनीको सुनिश्चित भविष्यको लागि आधारशीला तयार गर्नु ।
- शेयरधनीहरूलाई आकर्षक प्रतिफल उपलब्ध गराउनु ।
- व्यवसायिक साझेदारहरूसँग दीर्घकालिन मुल्य र मान्यताहरु स्थापित गर्नु ।
- आफ्ना कर्मचारीहरूको वृत्ति विकासको लागि यथेष्ट अवसरहरु प्रदान गर्नु ।

### पूनर्बीमा

विश्वको प्रमुख पूनर्बीमकहरु मध्ये एक रहेको हनोभररी, जर्मनी संग नेशनल लाईफको मुख्य पूनर्बीमा सम्झौता रहेको छ। यो पूनर्बीमा अत्यन्त सुरक्षित र भरपर्दो छ, जसबाट कम्पनीको सबै ग्राहकहरूलाई बीमा सुरक्षा पर्याप्त र आफ्नो जरुरत अनुसार सुहाउँदो हुन सघाउ पुऱ्याएको छ ।

## लक्ष्य, मूल्य र व्यवसायिक दर्शन

नेशनल लाईफले आफ्नो स्थापना काल देखि नै ग्राहकहरूलाई उत्कृष्ट बीमा सेवा प्रदान गर्ने कम्पनीको रूपमा आफ्नो ख्याति आर्जन गरेको छ । स्तरयुक्त मूल्य र सेवा उपलब्ध गर्ने कम्पनीको प्रतिवद्धताले यसको चिरपरिचीत नाम र प्रतिष्ठालाई थप उचाई प्रदान गरेको छ ।

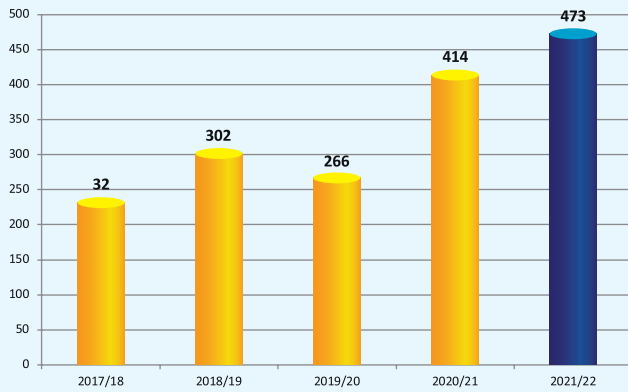
कम्पनीका यी प्रयासहरूलाई यसका मुल मूल्यहरु- व्यवसायिकता, पारदर्शिता, विश्वसनियता र इमान्दारीताले टेवा पुऱ्याएको छ र कम्पनी सधैं नै यी मूल्यहरु प्रति प्रतिवद्ध रही आएको छ । “सबैको लागि आर्थिक स्वतन्त्रता निर्माण गर्ने” यस कम्पनीको लक्ष्य रहेको छ र सो लक्ष्य हासिल गर्ने प्रयास तर्फ यी मूल्यहरु केन्द्रित रहेका छन् ।

एउटा परिवारलाई आवश्यक सबै सुरक्षा प्रदान गर्न सक्ने आर्थिक समाधानहरु उपलब्ध गर्न नेशनल लाईफ प्रतिवद्ध छ । उत्कृष्ट प्रविधिमा आधारित, सबै ग्राहकलाई सुहाउने, पारदर्शी फाइदाहरु भएका विश्व स्तरीय बीमा योजनाहरु प्रचलनमा ल्याउनु नै यस कम्पनीको व्यवसायिक दर्शन हो ।



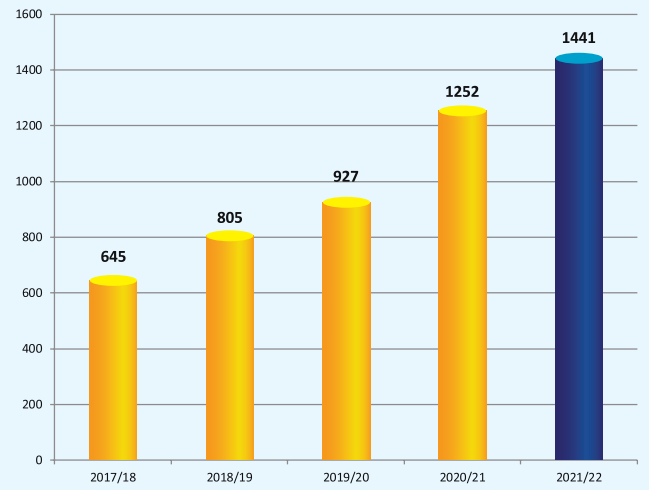
## Financial Highlights

Amount in Crores



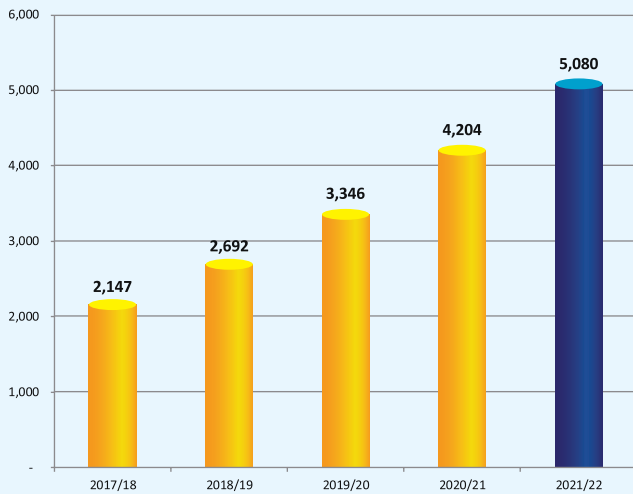
**First Premium**

Amount in Crores



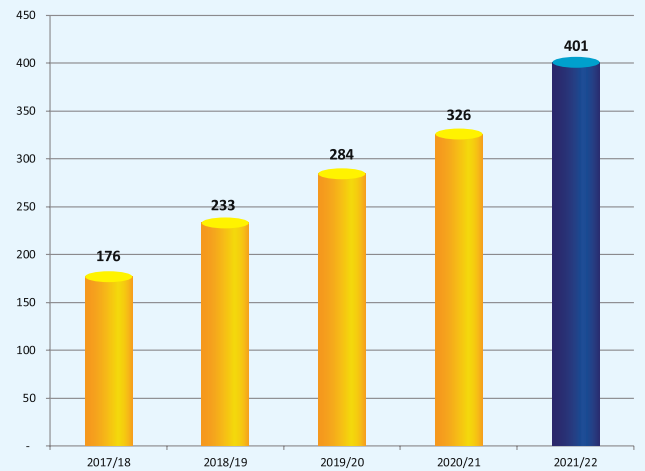
**Total Premium Collection**

Amount in Crores



**Life Insurance Fund**

Amount in Crores



**Investment Return**

# अब विभिन्न घातक रोग विरुद्ध सुरक्षा दिने छ

नेपालकै पहिलो र अग्रणी जीवन बीमा कम्पनी

रु ५० लाख  
सम्मको  
उपचार खर्च

थप जानकारीको लागि आजै सम्पर्क गर्नुहोस्



## ३५ औं वार्षिक साधारण सभामा अध्यक्ष ज्यूवाट प्रस्तुत मन्तव्य CHAIRPERSON'S MESSAGE FOR 35<sup>th</sup> ANNUAL GENERAL MEETING

**आदरणीय शेयरधनी महानुभावहरु,**

कम्पनीको ३५ औं वार्षिक साधारण सभामा उपस्थित सबै शेयरधनी महानुभावहरुलाई स्वागत गर्दै यस मन्तव्यमा आ.व.२०७८/०७९ का केही समिक्षात्मक विवरणहरु पेश गर्न पाउदा मलाई धेरै नै खुशी लागेको छ।

कोभिड १९ विरुद्ध विस्तृत खोप एवं घट्दो महामारीको प्रकोपको कारणले विश्व अर्थ तन्त्र विस्तारै लयमा फर्किने संकेत भईरहेको वेलामा रुस युक्रेन युद्धको कारण विश्व व्यापी रूपमा आर्थिक गतिविधिहरु प्रभावित भई मूल्यमा उल्लेख्य वृद्धि भएको छ। यसले गर्दा कोभिडवाट प्रभावित भई पुनरुत्थान हुन लागेको विश्व अर्थतन्त्रमा चुनौति थपिएको छन्। हाम्रो देशको सन्दर्भमा केन्द्रीय तथ्याङ्क विभाग नेपालको अनुसार आर्थिक वर्ष २०७७/०७८ मा आर्थिक वृद्धि दर ४.२५ रहेकोमा आर्थिक वर्ष २०७८/०७९ मा आर्थिक वृद्धि दर ५.८४ प्रतिशत रहेको

**Dear Shareholders,**

Greetings and warm welcome to all the shareholders present here today at the 35th Annual General Meeting of the Company. It gives me immense pleasure to present before you the highlights of the Company for the fiscal year 2021/22.

At a time of gradual recovery following the large scale roll out of vaccinations programmes and easing of Covid 19 restrictions, the world economy has now adversely suffered due to Russian-Ukrainian conflict, resulting in additional upward pressure on prices adding further challenges to economic recovery. In Nepalese context, as per the data of Central Statistic Department of Nepal, the economic growth rate for fiscal year 2021/22 has been 5.84 percent as compared to 4.25% for fiscal year 2020/21. Further, liquidity crunch has surfaced in the economy adversely affecting life insurance business.



छ । समिक्षा वर्षमा देखा परेको तरलता संकटले जीवन बीमा व्यवसायमा प्रतिकूल प्रभाव पारेको छ ।

समिक्षा अवधिमा कम्पनीको प्रगति सन्तोषजनक रहेको छ । गत आर्थिक वर्ष कूल बीमाशुल्क संकलन रु.१,२५२.४६ करोड रहेकोमा सो मा १५ प्रतिशतले बृद्धि भई आ.व.२०७८/०७९ मा रु.१,४४०.७६ करोड पुगेको छ । कम्पनीको प्रथम बीमाशुल्क संकलनमा १४.१८ प्रतिशतले बृद्धि भई रु.४७२.४९ करोड पुगेको छ । यसै गरी कम्पनीको समग्र लगानी गत वर्षको रु.३,९२४.७० करोड वाट बृद्धि भई रु.४,७०३.९२ करोड पुगेको छ । लगानीवाट हुने आयमा १९.८५ प्रतिशतले बृद्धि भई रु.४०१.३३ करोड पुगेको छ । कम्पनीको जीवन बीमा कोष २०.८४ ले बृद्धि भई रु.५,०८०.४२ करोड पुगेको छ । कम्पनीको वासलातको आकारमा समेत सन्तोषजनक बृद्धि भई गत वर्षको रु.५,०५७.२० करोड वाट यस वर्ष रु.५,९८१.६५ करोड पुगेको छ । कम्पनीको सबै लगानीहरु नियामक निकायले तोकेको क्षेत्रहरुमा सुरक्षा र प्रतिफलको हिसाबले गरिएका छन् । कम्पनीको नेपालगंज स्थित भवन निर्माण प्रक्रिया सुचारु रूपले अघि बढेको छ र आगामी आर्थिक वर्ष भित्र सम्पन्न हुनेमा हामी आशावादी छौं । कम्पनीको दावी भुक्तानी प्रक्रिया सरल र सहज रहेको एवं यसमा प्रविधिको प्रयोग भैरहेको अनुरोध छ ।

कम्पनीको संचालक समितिले यस साधारण सभामा अद्यावधिक चुक्ता पूँजीको ८ प्रतिशतको दरले वोनस शेयरको रूपमा लाभांश, सो मा लाग्ने करको लागि समायोजन गर्ने गरी नगद लाभांश एवं सो को अतिरिक्त ६.५ प्रतिशतले नगद लाभांश वितरण गर्न प्रस्ताव पेश गरेको छ । यसवाट चुक्ता पूँजी रु.५,०१,१६,६६,४२५/- पुग्न गई नियामक निकायले तोकेको न्यूनतम रु.५ अरबको चुक्ता पूँजी पूरा हुने सहर्ष अनुरोध छ ।

कम्पनीले आफ्नो सबै सरोकारवालाहरु उचित प्रतिफल उपलब्ध गराउन प्रयासरत रहेको छ र विविध प्रतिकूल अवस्थामा बीमितहरुलाई आकर्षक प्रतिफलको रूपमा उच्च वोनस दर प्रदान गर्न सफल भएको छ ।

During the review period, the company's performance has been satisfactory. The company has collected a total premium of Rs.12,407.60 million as compared to Rs. 12,524.60 million, last fiscal year, an increase of 15 percent. The First Premium Income has reached Rs. 4,724.90 million during the review period, an increase of 14.18 over the last year. Similarly, the company's total investment has reached a robust figure of Rs. 47,039.20 million (previous year Rs.39,247 million). The income from investment has also increased by 19.85 percent, reaching Rs. 4,013.30 million for the review period. The Life Fund has grown by 20.84% to Rs. 50,804.26 million. All the funds have been invested in Nepal as per Regulatory Authority guidelines, prioritizing safety and rate of return. The company has maintained a robust balance sheet size, and has reached Rs. 59,816.50 million at the end of review period, as compared to Rs. 50,572 million last year. The building construction at Nepalgunj is progressing smoothly and is expected to be completed within the coming fiscal year. The Company's claim settlement process is simple and easy to follow, and appropriate technology is also being used for this purpose.

The Board of Directors of the company has proposed in this general meeting, a bonus share dividend of 8% on the latest paid up capital, together with adjustment of tax payable on it in the form of cash dividend, and a further Cash Dividend of 6.5% on the paid up capital. The total paid up capital as a result shall reach Rs. 5,01,16,66,425/- meeting the mandatory minimum requirements of paid up capital of Rs. 5 billion for a life insurance company.

The company is effortful to ensure proper returns to all stakeholders associated with the company. Despite adverse provisions, the company has been successful in providing attractive bonus rates to its policyholders.

समिक्षा वर्षमा कम्पनीले दुई महत्वपूर्ण उपलब्धी प्राप्त गरेको म सहर्ष जानकारी गराउन चाहान्छु । कम्पनीले समिक्षा अवधिको लागि 7th New Biz Business Conclave & Awards 2022 मा Best Managed Life Insurance Company को उपाधि प्राप्त गरेको छ । यसै गरी बीमा समूहमा कम्पनीले the HRM Awards for Corporate Excellence - 2022 समेत प्राप्त गरेको छ । यी उपलब्धीहरू कम्पनीको गुणस्तरीय व्यवसाय संचालनको परीणाम रहेको र यसले कम्पनीको सबै सरोकारवालाहरूको सम्मान गरेको हाम्रो बुझाइ छ ।

कम्पनीले आर्थिक प्रगतिको अतिरिक्त आफ्नो सामाजिक उत्तरदायित्वलाई पनि पूर्ण रुपमा वहन गरी यसमा सन्तुलन राख्न प्रयासरत छ । नियामक निकायले यस सम्बन्धमा कम्पनीको नाफाको एक प्रतिशत सामाजिक उत्तरदायित्व अन्तर्गतको कोषमा छुट्याउन निर्देशन दिए अनुसार वित्तिय विवरणमा आवश्यक व्यवस्था गरिएको छ । सामाजिक उत्तरदायित्व अन्तर्गत कम्पनीले स्वास्थ्य, शिक्षा, वातावरण, महिला शशक्तिकरण एवं अन्य सम्बन्धित क्षेत्रमा योगदान पुऱ्याउन प्रयासरत छ । चालु वर्षमा सिन्धुपाल्चोक स्थित थोकर्पा गाउँपालिकाको एक सामुदायिक अस्पताललाई आर्थिक सहयोग पुऱ्याउन एक प्रतिष्ठीत गैर सहकारी संस्था एक एक पाईला फाउण्डेशन लाई रु.२० लाख रकम उपलब्ध गराएका छौं । सो को अतिरिक्त कम्पनीको नियमित वार्षिक कार्यक्रम अनुसार विपन्न वर्गका बाल बालिकालाई शिक्षाको लागि आर्थिक सहयोग उपलब्ध गराइएको छ ।

अन्तमा सबै शेयरधनी र ग्राहकवर्गहरूमा निरन्तर सहयोग र सद्भावनाको लागि म हार्दिक आभार प्रकट गर्न चाहान्छु । साथै यस अवसरमा नियामक निकायबाट प्राप्त निर्देशन एवं सल्लाह सुझावको लागि धन्यवाद ज्ञापन गर्न चाहान्छु ।

धन्यवाद ।

प्रेमा राज्य लक्ष्मी सिंह

अध्यक्ष

I take great pleasure in informing you that for the review period, the company has been awarded with Best Managed Life Insurance Company at 7th New Biz Business Conclave & Awards 2022. Similarly the company has been awarded with the HRM Awards for Corporate Excellence 2022 in Insurance Category. These awards are acknowledgements of the Company's quality performance and also an honor and appreciation to all the stakeholders associated with the company.

The company is driven by both financial and social objectives, maintaining a proper balance between them. The regulatory authority has also mandated a minimum of one percent of net profit to be set aside for Corporate Social Responsibility, and accordingly the Company has made provisions for it. As such through Corporate Social Responsibility initiatives, we have contributed towards betterment of health, education, environment, women empowerment and other related fields. During the review period, the company has contributed Rs.2 million to a reputed non-governmental organization Ek Ek Paila as financial support for operating a community Hospital at Thokarpa Rural Municipality, Sindhupalchowk district. Further the company has contributed in a significant way for providing education to selected intelligent children from deprived sector.

Finally, I would like to express my immense appreciation to the shareholders and customers for their continuous support and goodwill. Also I take this opportunity to express my thankfulness to the Regulatory Authority for their guidance and support.

With warm regards,

Prema RL Singh

Chairperson

## बीमा योजनाहरू

### बालअमृत (सावधिक) जीवन बीमालेख-१

हरेक अभिभावकको एउटा महत्वपूर्ण जिम्मेवारी रहेको हुन्छ, त्यो हो आफ्ना बाल बच्चाको उचित र राम्रो उच्च शिक्षा दिन सकियोस् । यसै आवश्यकतालाई मध्यनजर गरी ल्याइएको यस बीमा योजनामा बच्चा (बीमित) र अभिभावक (प्रस्तावक) दुवै जनाको जोखिम बहन गर्ने गरी बीमालेख जारी गरिन्छ । जन्मेदेखि १५ वर्ष सम्म उमेर भएका बच्चाको न्यूनतम ६ वर्षदेखि २० वर्ष सम्मको अवधि राखेर अधिकतम रु. ५० लाख सम्मको बीमा गर्न सकिन्छ । बीमा अवधिभित्र प्रस्तावकको असामयिक निधन भएको अवस्थामा बढीमा रु. १० लाख तत्काल भुक्तानी गरिन्छ भने त्यसपछिको बीमाशुल्क मिनाहा गरिन्छ । बीमा अवधि समाप्ती हुनु २ वर्ष अघि बीमाङ्क रकमको २५ प्रतिशत, १ वर्ष अघि बीमाङ्कको २५ प्रतिशत र बाँकी ५० प्रतिशत र नियमानुसार बोनस बीमा अवधि समाप्तिमा भुक्तानी गरिने छ ।





### वाल अमृत (सावधिक)

अभिभावकको असामयिक निधन भएको अवस्थामा बच्चाको शिक्षा एवं अन्य खर्चलाई नियमितता प्रदान गर्ने यो एक उत्कृष्ट बीमा योजना हो। यदि बीमा अवधि भित्र अभिभावकको असामयिक निधन भएमा बीमांक रकमको २०% तुरुन्त भुक्तानी दिनुका साथै बच्चाको शिक्षा एवं अन्य खर्चको लागि बीमांक रकमको १% आयको रुपमा मासिक रुपमा बीमा अवधि सम्म भुक्तानी गरिन्छ र बाँकी अवधिको लागि बीमाशुल्क भुक्तानी गर्नु पर्दैन र बीमा अवधि समाप्तिमा बीमांक रकम र पूरा अवधिको वोनस एकमुष्ट भुक्तानी गरिन्छ, जसले उच्च शिक्षालाई समेत ठुलो सहयोग पुऱ्याउँछ। अभिभावकको निधन नभएको अवस्थामा बीमा अवधि समाप्तीमा बीमांक रकम र पूरा अवधिको वोनस एकमुष्ट भुक्तानी गरिन्छ।



### सावधिक जीवन बीमा

यो मुनाफामा सरिक हुने बीमा योजना हो। यसमा जोखिम एवं वचत समावेश गरिएको छ। बीमा अवधि समाप्तीमा बीमांक रकम र पूरा अवधिको वोनस एकमुष्ट भुक्तानी गरिन्छ भने सो अवधि भित्र निधन भएमा बीमांक रकम र सो अवधि सम्मको वोनस आश्रित परिवारलाई भुक्तानी गरिन्छ। यसले परिवारलाई पूर्ण रुपमा आर्थिक सुरक्षा प्रदान गर्दछ।



### सामूहिक सावधिक

यो बीमा योजनाले विभिन्न संघ संस्थामा संलग्न सदस्यहरुको समूहलाई एउटै बीमालेखमा समेटी बीमा सुरक्षा प्रदान गर्दछ। संस्थागत रुपमा संचालन गरिने भएकाले बीमाशुल्क दरमा विशेष छुटको व्यवस्था हुँदा कम बीमाशुल्क भुक्तानी गर्नु पर्ने हुन्छ। यस बीमालेख अन्तर्गत बीमा अवधि समाप्तीमा बीमांक रकम र पूरा अवधिको वोनस सहित एक मुष्ट रकम भुक्तानी गरिने छ। बीमितको असामयिक निधन भएमा बीमांक रकम र सो अवधि सम्मको वोनस भुक्तानी गरिने छ। प्रायः जसो संघ संस्था यस योजनामा आकर्षित भै आफ्ना सदस्यहरुको बीमा यस योजना अन्तर्गत गरेका छन्।



### वचत अमृत सावधिक जीवन बीमा योजना

वचत अमृत सावधिक जीवन बीमा अन्तर्गत सिमित अवधिका लागि बीमाशुल्क भुक्तानी गरी निर्धारित अवधिसम्म पूरा अवधिको वोनस प्राप्त गर्न सकिने छ। वार्षिक र अर्धवार्षिक बीमाशुल्क भुक्तानीमा छुटका साथै बढी बीमाङ्क रकममा छुट सुविधा प्राप्त गर्न सक्ने व्यवस्था समेत यस योजनामा समावेश गरिएको छ।



## जीवन अमृत (सावधिक एवं आजीवन)

यो बीमा योजनामा सावधिक एवं आजीवन बीमा समाहित गरिएको छ । बीमा अवधि समाप्तीमा बीमांक रकम र पूरा अवधिको वोनस सहित भुक्तानी गरिने छ । सो पश्चात् बीमितको निधन भएको बखतमा पुनः बीमाङ्क रकम भुक्तानी गरिने यो उत्कृष्ट बीमा योजना हो ।



### अमृत वर्षा (अग्रिम भुक्तानी सावधिक)-१

यस बीमा योजनामा बीमा अवधि अगाडि नै तोकिएको समयमा बीमाङ्क रकमको तोकिएको रकम अग्रिम रुपमा भुक्तानी गरिन्छ । बीमा अवधि समाप्तीमा बाँकी रकम र पूरा अवधिको वोनस एकमुष्ट भुक्तानी गरिन्छ । समय समयमा नियमित रकम प्राप्त हुने हुनाले आवश्यकता अनुसारको आर्थिक सुरक्षा प्राप्त हुन्छ । यदि बिमीतको निधन भएको अवस्थामा पूरा बीमांक (पहिले लिएको रकम कट्टा नगरी) र सो अवधि सम्मको वोनस एकमुष्ट भुक्तानी दिइन्छ ।



### दम्पति अमृत (सावधिक)

यो बीमा योजनामा विवाहित जोडीलाई एउटै बीमालेखमा समेटि आर्थिक जोखिम बहन गरिन्छ। यस बीमा योजनामा पति वा पत्नी मध्ये कुनै एकको निधन भएमा बीमांक रकम तुरन्त भुक्तानी दिइन्छ र एकको मृत्यु पश्चात् बाँकी बीमाशुल्क भुक्तानी गर्नु पर्दैन। बीमा अवधि समाप्तीमा जीवित पति वा पत्नीलाई बीमांक रकम र पूरा अवधिको वोनस सहित एकमुष्ट भुक्तानी गरिन्छ। यदि दुवै जीवित रहेको अवस्थामा बीमा अवधि समाप्तीमा बीमांक रकम र वोनस एक मुष्ट भुक्तानी गरिन्छ।



### अमृत श्री बीमालेख अग्रीम भुक्तानी/आजीवन

यस बीमा योजनामा बीमितले दोस्रो वार्षिक उत्सव देखि प्रत्येक वर्ष बीमाङ्कको ५ प्रतिशतले बीमाङ्क रकम फिर्ता पाउनेछन् र बीमालेख समाप्तीमा बाँकी रकम नियमानुसारको वोनस रकम सहित प्राप्त गर्नेछन्। समय समयमा यसरी रकम प्राप्त हुने हुनाले बीमाशुल्क रकम तीन एवं आफ्नो अन्य आवश्यकता पूरा गर्न सहज हुनेछ। बीमितको मृत्युभएमा भुक्तानी भएको रकम नकारात्मक बीमाङ्क रकम वोनस सहित प्राप्त हुनेछ। यो बीमालेख आजीवन सहित उपलब्ध छ।



### सन्जिवनी अमृत (सावधिक)

यस बीमा योजनामा न्यूनतम बीमाशुल्कमा अधिकतम जोखिम बहन हुने व्यवस्था गरिएको छ। बीमा प्रारम्भ मितिले ५ वर्ष भित्र मृत्यु भएमा बीमाङ्कको १०० प्रतिशत, ६ वर्ष देखि १० वर्ष भित्र मृत्यु भएमा बीमाङ्कको १२५ प्रतिशत, ११ वर्ष देखि १५ वर्ष भित्र मृत्यु भएमा बीमाङ्कको १५० प्रतिशत र १६ वर्ष देखि २० वर्ष भित्र मृत्यु भएमा बीमाङ्कको २०० प्रतिशत रकम वोनस सहित प्राप्त हुनेछ। बीमा अवधि समाप्तीमा बीमित जीवित रहेमा बीमाङ्क र नियमानुसारको वोनस प्राप्त हुनेछ।



### भविष्य वृत्ति (पेन्सन प्लान)

एउटा निश्चित अवधि पश्चात प्रत्येक व्यक्तिले आफ्नो पेशावाट अवकाश लिनु पर्ने हुन्छ। त्यस्तो अवस्थामा नियमित रूपमा मासिक आय आर्जन गर्न यस बीमा योजनाले सहयोग पुऱ्याउँछ। यसरी अवकाशको समय पछि पनि यो बीमालेखले आर्थिक स्वतन्त्रता प्रदान गर्दछ। त्यसैले आफु कति वर्षको उमेरमा अवकाश लिने र आफुलाई अवकाशको समयमा मासिक कति रकम आवश्यक पर्दछ, त्यो वेलामा आफुले छनौट गरी आफुले भने जसरी अवकाशको जिन्दगी ज्ञापन गर्नको लागि यो उत्कृष्ट बीमा योजना सावित भएको छ।

# संजिवनी

अमृत सावधिक

न्यूनतम प्रिमियममा  
अधिकतम जोखिम बहन

प्रत्येक ५ वर्षपछि आफ्नै जोखिम बहन रकममा वृद्धि हुने





### NLICL म्यादी अमृत बीमा योजना

देशका विभिन्न क्षेत्रमा न्यून आयश्रोत भएका विपन्न वर्गहरूलाई लक्षित गरी कर्जा प्रदान गर्दै आएका वित्तीय संघ संस्थाको कर्जा उपयोग गर्ने व्यक्ति (ऋणी) हरुको जीवन बीमा मार्फत सुरक्षा प्रदान गरी आर्थिक संरक्षणका लागि न्यून दरमा दुर्घटना जोखिम स्थायी पूर्ण अपाङ्गता र काजकिया खर्च समेत संयुक्त तथा अलग अलग समावेश गरी यो योजनाबाट अधिकतम लाभ प्राप्त गर्न सकिन्छ। न्यूनतम १६ वर्ष देखि अधिकतम ६५ वर्ष सम्मका व्यक्तिहरु यसमा समावेश हुन सकिनेछ।



### सरल अमृत (म्यादी एवं रकम फिर्ता)

न्यूनतम बीमा शुल्कमा बीमा अवधि ३ वा ५ वा १० वा १५ वर्षका लागि तयार गरिएको यो म्यादी बीमा योजनामा दुर्घटना लाभ सहित समावेश गरिएको छ। बीमितको दुर्घटनाबाट निधन भएमा दोब्बर बीमांक रकम भुक्तानी गरिनेछ। यदि बीमितको निधन नभएको अवस्थामा तोकिएको ब्याज सहित बीमाशुल्क फिर्ता गरिनेछ। यो खासगरी लघु बीमालाई लक्षित गरि तयार गरिएको हो।



### लघु अमृत जीवन बीमा योजना

यो बीमा योजना खासगरी सामाजिक दायित्व वहन गर्ने सन्दर्भमा देशका विभिन्न क्षेत्रमा निम्न आय भएका विपन्न वर्गहरूलाई लक्षित गरी लघु कर्जा प्रदान गर्दै आएका वित्तीय संस्थाको कर्जा एवं कर्जा उपयोग गर्ने व्यक्ति (ऋणी) को जीवन बीमा मार्फत सुरक्षा प्रदान गरी आर्थिक संरक्षणका लागि यस लघु अमृत बीमा योजनामा न्यूनतम बीमाशुल्कमा बीमा गर्न सकिन्छ।



### म्यादी अमृत जीवन बीमा योजना

विभिन्न वित्तीय संस्थाहरूले प्रवाह गरेको ऋणलाई सहज बनाउन त्यस्ता ऋणीहरूको असामयिक निधन भएको अवस्थामा जोखिमको भार बीमकले वहन गरी वित्तीय संस्था एवं ऋणीलाई पूर्ण आर्थिक सुरक्षा प्रदान गर्ने उद्देश्यले “म्यादी अमृत जीवन बीमा” संचालन गरिएको हो। यस योजनामा न्यूनतम बीमाशुल्कमा व्यक्तिगत एवं सामुहिक दुवै गर्न सकिने र दुर्घटना मृत्यु लाभ (ADB) पनि समावेश गर्न सकिने छ।



नेशनल लाईफ इन्स्योरेन्स कम्पनी लिमिटेडको  
३५ औं वार्षिक साधारण सभामा संचालक समितिको तर्फबाट  
अध्यक्ष श्री प्रेमा राज्य लक्ष्मी सिंहले प्रस्तुत गर्नु भएको  
आ.व.२०७८/०७९ को वार्षिक प्रतिवेदन ।

DIRECTOR'S REPORT FOR THE FISCAL YEAR 2078/079 BS (2021/2022 AD)  
PRESENTED BY CHAIRPERSON MRS. PREMA RAJYA LAXMI SINGH ON BEHALF OF  
THE BOARD OF DIRECTORS, IN 35th ANNUAL GENERAL MEETING OF NATIONAL  
LIFE INSURANCE COMPANY LIMITED

**आदरणीय शेयरधनी महानुभावहरु,**

नेशनल लाईफ इन्स्योरेन्स कं. लि. को ३५ औं (पैतिसौं) वार्षिक साधारण सभामा उपस्थित हुनु भएका सबै शेयरधनी महानुभावहरुलाई संचालक समिति र मेरो तर्फबाट हार्दिक स्वागत अभिवादन गर्दछु । यस साधारण सभा समक्ष कम्पनी ऐन २०६३ को दफा १०९ बमोजिम उल्लेखित विवरणहरु सहितको आ.व.२०७८/०७९ को लेखा परीक्षण भएको आर्थिक विवरणहरु छलफल एवं अनुमोदनको लागि प्रस्तुत गर्न पाउँदा हामीलाई खुशी लागेको छ ।

**१. विगत वर्षको कारोवारको सिंहावलोकन :**

कम्पनीले आ.व.२०७७/०७८ मा रु.१२,५२,४६,२४,१३३/- कुल बीमाशुल्क संकलन गरेकोमा समिक्षा वर्ष आ.व.२०७८/०७९ मा सो रकम १५ प्रतिशतले बृद्धि भई रु.१४,४०,७६,६३,५४८/- पुगेको छ । कारोवारको सारांश विवरण देहाय अनुसार रहेको छ ।

**Respected Shareholders,**

On behalf of the Board of Directors of National Life Insurance Co. Ltd, I cordially welcome all the shareholders on the 35th Annual General Meeting of the company. We have pleasure in presenting the 35th Annual Reports of the company along with the audited financial statements for the year ended 15th July 2022 (31st Ashad 2079) for discussion and approval of this General Meeting as mandated by section 109 of Companies Act 2063.

**1. Overview of Past Year's Performance :**

During the year under review 2021/22, the company has generated a total premium collection of Rs. 14,40,76,63,548/- as compared to Rs. 12,52,46,24,133/- for the preceding year showing a growth of 15%. A summary of the Business Operation for the fiscal year 2021/022 is given below.

विवरण	चालु वर्ष (२०७८/०७९)	गत वर्ष (२०७७/०७८)
प्रथम बीमा शुल्क	४,७२४,९७९,७०६	४,९३७,८४९,३८९
नवीकरण बीमा शुल्क	९,६८२,६८३,८४२	८,३८६,७७४,७५२
कुल बीमाशुल्क	१४,४०७,६६३,५४८	१२,५२४,६२४,१३३
कट्टि : पुनर्बीमा प्रिमियम	(२९९,९६०,४३९)	(२९०,९००,७९६)
खूद प्रिमियम	१४,११५,७०३,१०९	१२,२३३,७२३,४१७
पुनर्बीमा कमिशन	१४,१३८,०६५	१९,६३९,८५४
वीलम्ब शुल्क	८९,५३९,३५८	८४,६२९,७९९
लगानी आम्दानी	३,५८९,८८७,८७९	२,८९७,४७८,७९६
बीमालेख धितो कर्जाबाट आय	७४९,२३८,५९७	५५८,०९६,०९५
जम्मा आम्दानी (क)	१८,५५०,५०७,००८	१५,८७४,२५९,७९३
दावी भुक्तानी (खुद)	५,९२८,२४०,९९७	३,९६५,९८९,८७३
अभिकर्ता कमिशन भुक्तानी	१,५२३,९९२,०६५	१,३३६,९९०,८७९
नेपाल बीमा प्राधिकरणलाई सेवा शुल्क	१४९,१५७,०३९	१२३,९३७,२३४
मेडिकल शुल्क	१७,२३८,९२२	१३,७५३,०७७
व्यवस्थापन खर्च	१,२०८,३७२,६३०	१,०६८,४३८,२३४
जम्मा खर्च (ख)	८,८९८,९९२,६४५	६,५०७,४२९,२९७
वचत (क-ख)	९,७३२,३८५,३६३	९,३६६,८३०,४९६
आयकरको लागि व्यवस्था	(३८९,२९४,८३६)	(२४९,६४६,६०२)
खूद वचत	९,३४३,१००,५२७	९,११७,१८३,८९४
बीमाङ्गीय मूल्याङ्कनबाट नाफा सारेको	(५८०,९६९,७७९)	(५४७,६६५,९९९)
खूद वचत जीवन बीमा कोषमा सारेको	८,७६२,००८,७४८	८,५७७,५१७,८९३

समिक्षा वर्षको संचालनबाट जम्मा रु.८,७६,३०,०८,७४८/- खूद थप रकम जीवन बीमा कोषमा सारिएको छ र जीवन बीमा कोष गत वर्षको तुलनामा २०.८४ प्रतिशतले बृद्धि भई वर्षान्तमा रु.५०,८०,४२,६७,९६९/- पुगेको छ ।

विगत वर्षको अन्तमा रु.३९,२४,७०,८५,४९०/- वरावरको लगानी भएकोमा समिक्षा वर्ष १९.८५ प्रतिशतले बृद्धि भई रु.४७,०३,९२,५६,९२९/- पुगेको छ ।

Particulars	Current Year (2078/079 BS) (2021/2022 AD)	Previous Year (2077/078 BS) (2020/2021 AD)
First Premium Income	4,724,979,706	4,137,849,381
Renewal Premium Income	9,682,683,842	8,386,774,752
Total Premium Income	14,407,663,548	12,524,624,133
Deduction: Re-insurance premium	(291,960,431)	(210,900,716)
Net Premium	14,115,703,117	12,313,723,417
Reinsurance Commission	14,138,065	19,631,854
Late Fee	89,539,358	84,629,711
Investment Income	3,581,887,871	2,897,478,716
Income From Loan Against Policy	749,238,597	558,796,015
Total Income (A)	18,550,507,008	15,874,259,713
Claim Payment (Net)	5,928,240,997	3,965,189,873
Agent Commission Payment	1,523,112,065	1,336,910,879
Service Charge to the Insurance Board	141,157,031	123,137,234
Medical fee	17,238,922	13,753,077
Management Expenses	1,208,372,630	1,068,438,234
Total Expenses (B)	8,818,121,645	6,507,429,297
Saving (A-B)	9,732,385,363	9,366,830,416
Provision for income tax	(389,214,836)	(241,646,602)
Net Saving	9,343,170,527	9,125,183,814
Transfer of profit on the Actuarial Valuation	(580,161,779)	(547,665,991)
Net Saving transferred to Life Insurance Fund	8,763,008,748	8,577,517,823

A sum of Rs. 8,76,30,08,748/- has been generated from business operations this year for transfer to Life Insurance Fund, which as such has increased by 20.84% and reached Rs.50,80,42,67,161/- at the end of the review period.

The investment portfolio of the company has now reached Rs.47,03,92,56,921/-, an increase of 19.85% over the last year's figure of Rs. 39,24,70,85,490/-.

## २. राष्ट्रिय तथा अन्तराष्ट्रिय परिस्थितीबाट कम्पनीको कारोवारलाई कुनै असर परेको भए सो असर :

अन्तराष्ट्रिय मुद्रा कोषका अनुसार सन् २०२१ मा ६.१ प्रतिशतले विस्तार भएको विश्व अर्थतन्त्रको वृद्धिदर सन् २०२२ मा ३.६ प्रतिशतमा सीमित हुने देखिएको छ ।

रुस - युक्रेन बिच जारी युद्धका कारण विश्व व्यापि रुपमा आर्थिक गतिविधिहरु प्रभावित भई कच्चा तेल, खनिज पदार्थ, मल तथा खाद्य वस्तुहरुको मूल्यवृद्धि भई विश्वभरी नै महंगी ऐतिहासिक स्तरमा पुगेको छ ।

उच्च मूल्य वृद्धिलाई नियन्त्रण गर्न विभिन्न मुलुकका केन्द्रीय बैंकहरुले कसिलो मौद्रिक नीतिको कार्यदिशाअनुरूप व्याजदरमा वृद्धि गरेका छन् । नेपालमा पनि केन्द्रीय बैंकले सोही नीति अर्गीकार गर्दै व्याजका दरहरु वृद्धि गरेको छ ।

नेपालको सन्दर्भमा वाह्य क्षेत्र स्थायित्वमा देखिएको दबाव र लगानी योग्य साधनमा देखिएको संकुचनको कारण अर्थतन्त्रमा थप चुनौति देखिएको छ ।

आर्थिक वर्ष २०७७/०७८ मा नेपालको आर्थिक वृद्धिदर ४.२५ प्रतिशत रहेको छ । केन्द्रीय तथ्याङ्क विभाग नेपालका अनुसार आर्थिक वर्ष २०७८/०७९ मा आर्थिक वृद्धिदर ५.८४ प्रतिशत रहेको छ । आर्थिक वृद्धिमा मुख्य रुपमा विद्युत उत्पादन, निर्माण गतिविधिमा भएको विस्तार र पर्यटन क्षेत्रको पुनरुत्थानले सहयोग पुऱ्याएको छ । यसै गरी आर्थिक वर्ष २०७८/०७९ मा विप्रेषण आप्रवाह ४.८ प्रतिशतले वृद्धि भई रु.१,००७ अर्ब ३१ करोड पुगेको छ ।

श्री एशियाली विकास बैंकले आफ्नो पछिल्लो प्रक्षेपणमा नेपाल राष्ट्र बैंकको कसिलो मौद्रिक नीति, आन्तरीक मांगमा आएको कमी, कोभिडको अवधिमा अवलम्बन गरेका राहत कार्यक्रम विस्तारै हटाइनु साथै विश्व अर्थतन्त्रमा देखिएका चुनौतिहरुको कारण आ.व.२०७९/०८० मा नेपालको आर्थिक वृद्धिदर ४.१ प्रतिशत हुने अनुमान गरेको छ ।

## 2. Impact of the National and International Events in the Business operation of the Company:

As per the projection of International Monetary Fund, the world economy, which grew at 6.1 percent in 2021 AD is estimated to be limited to a growth of around 3.6 percent in 2022.

Due to ongoing war between Russia and Ukraine, the international trade has been severely impacted, and as a result prices of crude oil, minerals, fertilizers and food items have soared to a historic level worldwide.

Central Banks of various countries have helped increase interest rate by adopting a tight monetary policy to control inflationary situation. Nepal has been no exception.

In Nepalese context, the pressure on external sector, coupled with liquidity crisis, have posed further challenges in the economy.

The economic growth rate of Nepal in 2020/21 was 4.25 percent. As per the figures of Central Statistics Department of Nepal, the growth rate for 2021/22 has been 5.84% mainly helped by increase in generation of hydroelectricity, a surge in construction works and revival of tourism sector. Likewise remittance inflow for the fiscal year 2021/22 has increased by 4.8 percent to Rs. 1,007.31 billion.

The Asian Development Bank in its latest update has projected Nepal's economic growth rate to be 4.1 percent for the fiscal year 2022/23 largely due to tight monetary policy, slackened domestic demand, the unwinding of Covid Stimulus, and persistent global headwinds.

३. प्रतिवेदनको मितिसम्म चालु आर्थिक वर्षको उपलब्धि र भविष्यमा गर्नु पर्ने कुराको सम्बन्धमा संचालक समितिको धारणा आर्थिक वर्ष २०७९/०८० चैत्र मसान्त सम्ममा कम्पनीको व्यवसायिक उपलब्धी देहाय अनुसार रहेको छ ।

विवरण	२०७९ चैत्र मसान्त सम्म
कूल जारी बीमालेख संख्या	५१,६१,५६८
कूल जीवन बीमा कोष	रु. ५,८२९ करोड
कूल लगानी	रु. ५,२७७ करोड

कम्पनीले आ.व.२०७९/०८० मा २०७९ चैत्र मसान्त सम्म कूल बीमाशुल्क रु.१,१३७.४३ करोड आर्जन गरेको छ ।

### चुक्ता पूँजी

नियामक निकाय श्री नेपाल बीमा प्राधिकरणले यहि २०७९ साल चैत्र मसान्त भित्र जीवन बीमा कम्पनीको चुक्ता पूँजी रु.५ अरब पुर्‍याउनु पर्ने वाध्यात्मक व्यवस्था गरेको छ । कम्पनीको हालको चुक्ता पूँजी रु.४,६४,०४,३१,८७५/- रहेको छ । यस साधारण सभामा प्रस्तावित बोनस शेयरको रुपमा लाभांश रु.३७,१२,३४,५५०/- अनुमोदन पश्चात कम्पनीको चुक्ता पूँजी रु.५,०१,१६,६६,४२५/- पुग्ने स्थिति हुनेछ । यसबाट नियामक निकायबाट तोकिएको न्यूनतम चुक्ता पूँजी पुग्न जाने सहर्ष अनुरोध छ ।

### नयाँ बीमा ऐन २०७९

लामो समय पश्चात बीमा ऐन २०७९ लागू भई हाल कार्यान्वयनको क्रममा छ । नयाँ बीमा ऐनबाट नियामक निकायलाई बीमा क्षेत्रलाई नियमन गर्न थप सहज हुने र बीमा क्षेत्र थप व्यवस्थित भई बीमाको पहुचमा अभू वृद्धि हुनेमा हामी विश्वस्त छौं ।

### वैदेशिक रोजगार म्यादी जीवन बीमा

वैदेशिक रोजगार ऐन २०६४ बमोजिम वैदेशिक रोजगारीमा जाने नेपालीहरुको अनिवार्य बीमा गर्नु पर्ने व्यवस्था भए अनुसार पूल गठन गरी सोही पूल मार्फत बीमा संचालन भईरहेकोमा नियमनकारी निकायले नयाँ व्यवस्था गरी जीवन बीमा कम्पनीहरुले मिति २०७९/०४/०१ देखि आफैले बीमा

### 3. Achievement in the Current Fiscal Year and Work Plans for coming period :

The business achievement upto 13th April 2023 have been as follows :

Particulars	F.Y.2022/23 upto 13th April 2023
Total No. of Policies Issued	51,61,568
Total Life Fund	Rs. 5,829 Crore
Total Investment	Rs. 5,277 Crore

The company has collected a total premium income of Rs.1,137.43 Crore upto 13th April 2023 during fiscal year 2022/23.

### Paidup Capital

The regulatory authority has mandated a minimum paid up capital of Rs.5 billion for all life insurance companies by 13th April 2023. The present paid up capital of the company is Rs. 4,64,04,31,875/-. The proposed bonus share dividend of Rs. 37,12,34,550/- placed for consideration before this general meeting should increase the paid up capital up to Rs.5,01,16,66,425/- and meet the regulatory requirement.

### New Insurance Act 2079

Nepal Government has introduced a new Insurance Act 2079 which is now in the process of implementation. The new Insurance Act is expected to strengthen the regulation of the insurance sector, and should assist in increasing insurance penetration by further paving its healthy growth.

### Foreign Employment Term Insurance

The compulsory insurance of Nepalese going for foreign employment as provided under Foreign Employment Act 2007 was being effected by a common Pool, but now regulatory authority has made a new arrangement from 16th July 2022, whereby all life insurance companies



गर्न सक्ने व्यवस्था गरेको छ । कम्पनीले सो व्यवसायमा विगतमा सरह सन्तोषप्रद व्यवसाय गर्न प्रयासरत रहेको छ ।

### बीमाङ्गीय मूल्याङ्कन २०७८/०७९

कम्पनीले सबै सरोकारवालाहरूलाई उचित प्रतिफल उपलब्ध गराउन प्रयासरत रहेको छ । यसै परिप्रेक्षमा श्री नेपाल बीमा प्राधिकरणबाट जारी भएको Actuarial Valuation Guidelines २०७७ अनुसार कम्पनीले आ.व.२०७८/०७९ मा सोही अनुसार व्यवस्था गरी बीमाङ्गीय मूल्याङ्कन प्रतिवेदन तयार गरी श्री नेपाल बीमा प्राधिकरणबाट स्विकृती प्राप्त गरेको छ । Future Bonus को लागि थप Provisioning गर्नु पर्ने कारणले बीमितले प्राप्त गर्ने वोनस दरमा दवाव पर्न जानु स्वभाविक रहेको छ । यस्तो असहज स्थितिमा पनि कम्पनीले देहाय अनुसारको आकर्षक वोनस दर कायम राखी बीमितहरूलाई आकर्षक प्रतिफल उपलब्ध गराउन सफल भएको छ ।

बीमा योजना	अवधि (वर्ष)	आ.व.२०७८/०७९ को वोनस दर (प्रति हजार बीमाङ्कमा)
सावधिक एवं आजीवन बीमालेख	५ - १४	रु.६४/-
	१५ - २०	रु.६४/-
	२१ - २५	रु.७०/-
	२६ र सो भन्दा माथि	रु.८५/-
अग्रिम भुक्तानी सावधिक जीवन बीमालेख	५ - १४	रु.६३/-
	१५ - १९	रु.६४/-
	२० - २५	रु.६४/-

आउने वर्षहरूमा प्रोभिजनिङ्ग लगायत विविध कारणले वोनस दरमा परिमार्जन हुन सक्ने तर्फ म सम्बन्धित सबै सरोकारवालाहरूको ध्यान आकर्षण गर्न चाहान्छु ।

### लघुबीमा विस्तार

कम्पनीले लघु बीमा व्यवसाय विस्तारमा चालु वर्ष सन्तोषप्रद प्रगति गरेको छ र यसबाट कम्पनीको मुनाफामा समेत सकारात्मक प्रभाव परेको छ । समीक्षा वर्ष २०७८/०७९ मा कम्पनीले म्यादी बीमा वापत रु.७५.२२ करोड प्रथम बीमाशुल्क संकलन गरी सो वाट रु.५९ करोड मुनाफा

can now issue individual policies themselves. Company is now making efforts to achieve satisfactory business as in the past in this portfolio also.

### Actuarial Valuation 2021/022

The company is making every effort to provide satisfactory returns to all its stakeholders. In this context the company has got approval from the regulatory authority for the actuarial valuation report for the fiscal year 2021/22, after making necessary provisions for future bonus provisioning as required under Actuarial Valuation Guidelines 2019. The company has been successful in maintaining following attractive bonus rates for the period under review, even after making such provisions for future bonus.

Product	Term (Year)	Bonus Rate for F.Y.2021/22 (per '000 of Sum Insured)
Endowment / Whole Life Endowment	5-14	Rs.64
	15-20	Rs. 64
	21-25	Rs. 70
	26 or above	Rs. 85
Anticipated Endowment	5-14	Rs. 63
	15-19	Rs. 64
	20-25	Rs. 64

However, as a word of caution it may be noted that the above bonus rates could be reviewed and changed in coming years due to various factors including necessary provisioning.

### Micro Insurance Expansion

The company has made satisfactory progress in micro insurance portfolio contributing positively in the profit of the company. During the period under review 2021/22, the company has generated a term insurance premium

आर्जन भएको छ। हाल नयाँ लघु बीमा कम्पनीहरूको बीमा क्षेत्रमा प्रवेशको स्थिति पश्चात पनि कम्पनीले आगामी वर्षहरूमा समेत यस क्षेत्रमा थप प्रगति गर्ने तर्फ हामी आशावादी छौं।

## दावी भुक्तानी

समिक्षा वर्ष २०७८/०७९ मा दावी भुक्तानी विवरण देहाय अनुसार रहेको छ।

विवरण	आ.व. २०७८/०७९ (रु.)	आ.व. २०७७/०७८ (रु.)
मृत्यु दावी भुक्तानी	९८,२७,८८,९९४	६२,७७,३९,२८७
अवधि समाप्ती दावी भुक्तानी	२,१७,४०,२२,२३१	१,८०,०१,४४,०८१
आंशिक अवधि समाप्ती दावी भुक्तानी	१,७९,३३,६३,६०४	१,०४,८६,९९,८९१
समर्पण मुल्य दावी भुक्तानी	१,१५,१०,०८,३७८	६०,४०,९९,३२०
अन्य दावी भुक्तानी	१७,५७,८६,०३८	१०,३२,६८,१७४
<b>कूल दावी भुक्तानी</b>	<b>६,२७,६९,६९,२४५</b>	<b>४,१८,३९,५०,७५३</b>

समिक्षा वर्षमा पूर्णबीमकवाट दावी भुक्तानी वापत रु. २३,३६,६३,४७८/- (गत वर्ष रु. १३,५४,७६,५४५/-) सोध भर्ना प्राप्त भएको छ।

कम्पनीले सहज दावी भुक्तानीको लागि कर्मचारीहरूलाई विशेष प्रशिक्षण प्रदान गरेको छ। यसको लागि विस्तृत दावी भुक्तानी दिग्दर्शन लागू गरेको छ र आवश्यकता अनुसार प्रविधिको विकास गरिएको छ।

## शाखा कार्यालय भवन निर्माण

कम्पनीको स्वामित्वमा रहेको विविध शाखाहरू स्थित आफ्नो जग्गामा भवन निर्माण गर्ने प्रक्रियामा नेपालगंज शाखाको लागि भवन निर्माण कार्य द्रुत गतिमा आगामी वर्ष भित्र संचालनमा आउने गरी कार्य भैरहेको अनुरोध छ। यसबाट सो क्षेत्रमा कम्पनीको व्यवसायमा सकारात्मक प्रभाव पार्ने हाम्रो विश्वास छ।

income of Rs. 752.2 million, earning a profit of Rs. 85.90 million therefrom. Despite introduction of new Micro Insurance companies in the sector, we are hopeful to make significant progress in coming years as well.

## Claim Payment

During the period under review, the claim payment details have been given below.

Particular	F.Y.2021/22 (Rs.)	F.Y.2020/21 (Rs.)
Death Claim Paid	98,27,88,994	62,77,39,287
Maturity Claim Paid	2,17,40,22,231	1,80,01,44,081
Anticipated Installment Claim Paid	1,79,33,63,604	1,04,86,99,891
Surrender Claim Paid	1,15,10,08,378	60,40,99,320
Other Claim Paid	17,57,86,038	10,32,68,174
<b>Total Claim Paid</b>	<b>6,27,69,69,245</b>	<b>4,18,39,50,753</b>

A sum of Rs.23,36,63,478/- (last year Rs. 13,54,76,545/-) has been recovered from Reinsurer in respect of claims paid in the review period.

The company has imparted necessary trainings to its staff to handle claim portfolio. A comprehensive claim manual is in place for claim settlement process and appropriate software is being used for this purpose.

## Branch Office Building

The construction works of office building for our Nepalgunj branch is in full swing and we hope to complete the construction within the coming fiscal year. It is hoped that the completion of building construction will positively impact company's business operation in that region.

## सूचना प्रविधि

कम्पनीले विगत वर्षहरु देखि नै सूचना प्रविधिमा यथेष्ट लगानी गर्दै सबै शाखा कार्यालयहरुलाई Real Time Basis मा आवद्ध गरेको छ। कम्पनीको सबै शाखाहरु Web Based Application मार्फत संचालन गरिएको छ। Mobile Apps र Website वाट सम्बन्धित बीमित र अभिकर्ताहरुलाई आवश्यक जानकारी प्राप्त गर्ने सुविधा उपलब्ध गराइएको छ साथै आवश्यक सन्देशहरु SMS वाट पठाउने व्यवस्था गरिएको छ। डाटाबेस सुरक्षणको लागि उपयुक्त बैकल्पिक प्रणाली समेत अवलम्बन गरिएको छ।

कम्पनीले अनलाइन भुक्तानी प्रविधिको सुविधा उपलब्ध गराएको छ। विद्युतीय भुक्तानी पूर्वाधारमा भएको विकास एवं विद्युतीय भुक्तानी कारोबारका लागि गरिएको प्रोत्साहनको कारण आर्थिक वर्ष २०७८/०७९ मा विद्युतीय भुक्तानी उल्लेख्य बढेको छ।

कम्पनीमा दक्ष कर्मचारी सहितको सूचना प्रविधि विभाग स्थापना गरी संचालनरत छ।

## अभिकर्ता तालिम र बृत्ति विकास

जीवन बीमा कम्पनीको मेरुदण्डको रुपमा रहेको अभिकर्ता संजालमा वृद्धि गरी अझ बढी व्यवसायिक बनाउन कम्पनीले विगत वर्षहरु देखि नै यथासंभव लगानी गर्दै आएको छ। यस्को लागि कम्पनीले अभिकर्ता प्रशिक्षण र तालिममा विशेष ध्यान दिइ आएको छ। हालको कोभिड १९ को असर सामान्य हुदै गएको वर्तमान स्थितिमा स्वदेशी र विदेशी प्रशिक्षकहरुबाट अभिकर्तालाई प्रशिक्षण उपलब्ध गराइएको छ।

समिक्षा अवधि आ.व. २०७८/०७९ मा जम्मा ३७८ वटा अभिकर्ता तालिम संचालन गरी ८,१५९ अभिकर्तालाई तालिम प्रदान गरिएको छ र ६,१४१ नयाँ अभिकर्ता उत्पादन गरिएको छ।

## Information Technology

All branches have been integrated on Real Time Basis, and for this necessary investments have been made. Web Based Applications have been made operational. Various relevant information have been made available to policyholders and agents through appropriately designed mobile apps and websites. Arrangements have been made for necessary messages to be sent to policyholders and agents through SMS. Alternative arrangements have been made for protection of Database.

The Company has made arrangements for online payment of premiums. Infrastructure development in online payment, and the encouragement given for such payment, have resulted in substantial online payment during fiscal year 2021/22.

The company has at present an IT department duly manned by qualified and experienced staff.

## Agency Training and Career Development

For a life insurance company a professional agency force is imperative, and the company has been exerting every effort for this purpose, providing necessary trainings to them. Presently as the Covid 19 effects have now been nearly subsided, local and foreign trainers are being employed for specialized trainings.

During the fiscal year 2021/22, a total number of 378 Agency Trainings were conducted, imparting training to 8,159 Agents and producing 6,141 new agents.

#### ४. कम्पनीको औद्योगिक वा व्यवसायिक सम्बन्ध :

समीक्षा अवधिमा कम्पनीले पारदर्शीता र व्यवसायिकताको आधारमा आफ्ना सबै सरोकारवालाहरूसँग सौहार्दपूर्ण र व्यवसायिक सम्बन्ध कायम गरेको छ । कम्पनीले श्रम सम्बन्धि लगायत सबै सम्बद्ध कानूनको पालना गरेको छ ।

#### ५. संचालक समितिमा भएको हेरफेर र सो को कारण :

३४ औं वार्षिक साधारण सभा पश्चात कम्पनीको संचालक समितिमा कुनै हेरफेर भएको छैन ।

#### ६. कारोबारलाई असर पार्ने मुख्य कुराहरु :

कम्पनीको कारोबारलाई असर पार्न सक्ने मुख्य कुराहरु देहाय अनुसार रहेका छन् ।

- क) तरलता संकटको कारणले अर्थ व्यवस्थामा आएको शिथिलता ।
- ख) राष्ट्रको आर्थिक, मौद्रिक तथा वित्तीय नीतिहरु परिवर्तनबाट हुन सक्ने जोखिमहरु ।
- ग) नयाँ बीमा ऐनका कार्यान्वयनबाट हुन सक्ने असरहरु ।
- घ) नयाँ लघु बीमा कम्पनीको बीमा बजारमा प्रवेशबाट हुन सक्ने असरहरु ।
- ङ) वित्तीय क्षेत्रमा सिर्जित अस्थिर व्याज दर अवस्था ।
- च) मुद्रा स्थितिमा देखिने अस्वभाविक वृद्धि दर ।
- छ) देशको राजनैतिक परिस्थितिले पर्न सक्ने जोखिम
- ज) लामो अवधिको लगानीको अवसर नहुनु ।
- झ) बीमा व्यवसायमा वृद्धि भएको प्रतिस्पर्धाबाट सिर्जित अस्वस्थकर प्रचलनहरु ।
- ञ) संभावित प्राकृतिक विपत्ति ।

यस्को लागि कम्पनीले उपयुक्त रणनीति बनाई व्यवसाय विस्तार गर्ने प्रक्रिया अवलम्बन गरिएको छ ।

#### ७. लेखा परीक्षण प्रतिवेदनमा कुनै कैफियत भए सो उपर संचालक समितिको प्रतिक्रिया :

कम्पनीको वित्तीय विवरणहरु सम्बन्धमा एक सामान्य कैफियत बाहेक अन्य कुनै कैफियत छैनन् । कम्पनीको वित्तीय विवरणहरु नेपाल वित्तीय प्रतिवेदनमान (NFRS) एवं नियामक

#### 4. Industrial and Business Relations of the Company:

The company has maintained meaningful and cordial relations with all its stakeholders, based on transparency and professionalism. The company has complied with all Labor and other related laws.

#### 5. Changes in the Board of Director and Reasons for the Change:

There has been no changes in the composition of the Company's Board of Directors since the last Annual General Meeting.

#### 6. Key Factors affecting the Business:

The key factors affecting the company's business have been summarised below.

- a. Liquidity crisis.
- b. The associated risks due to changes in Government Financial, Monetary and Economic policies.
- c. Implications of newly introduced Insurance Act 2022.
- d. Implications of introduction of new micro insurance companies.
- e. Unstable / fluctuating interest rates
- f. A high inflation rate.
- g. Risks associated with possible political instability.
- h. Lack of instruments for long term investment.
- i. Increasing unhealthy practices in the insurance business.
- j. Possible natural calamities.

The company has taken necessary precautions and developed plans with a view to minimize their adverse effects on the company.

#### 7. The Response of the Board of Directors on the Qualifications, if any, in the Audit Report:

There are no qualifications in the audit report except one routine qualification. The financial statements of the company have been prepared in the format and

निकाय श्री नेपाल बीमा प्राधिकरणले तोकेको ढाँचा र नीति अनुसार तयार गरिएका छन् । लेखा परीक्षण प्रतिवेदनमा अन्य कुनै कैफियत नभएको अनुरोध छ ।

#### ८. लाभांश बाँडफाँड गर्न सिफारिस गरिएको रकम :

कम्पनीको संचालक समितिको ४९५ वौं बैठकबाट चालु वर्षको मुनाफाबाट हाल कायम रहेको चुक्ता पूँजी रु.४,६४,०४,३९,८७५/- मा ८ (आठ) प्रतिशतले बोनस शेयरको रूपमा लाभांश रु.३७,९२,३४,५५०/- र सो बोनस शेयर वापतको कर प्रयोजनको लागि रु.१,९५,३८,६६९/- नगद लाभांश वितरण गर्ने र सो को अतिरिक्त हाल कायम चुक्ता पूँजीको ६.५ प्रतिशतको दरले रु.३०,९६,२८,०७२/- नगद लाभांश प्रदान गर्ने सिफारिस गरिएको छ । बोनस शेयर लाभांश अनुमोदन पश्चात कम्पनीको चुक्ता पूँजी रु.५,०१,९६,६६,४२५/- हुने अनुरोध छ ।

#### ९. शेयर जफत भएको भए सो को विवरण : छैन ।

#### १०. कम्पनी तथा त्यसको सहायक कम्पनीले आर्थिक वर्षमा सम्पन्न गरेको कारोबारको प्रगति, प्रमुख कारोबारहरु र सो अवधिमा कम्पनीको कारोबारमा आएको कुनै महत्वपूर्ण परिवर्तन :

कम्पनीको आ.व.२०७८/०७९ को वित्तिय विवरण यसै साथ संलग्न छ ।

कम्पनीको सहायक कम्पनी श्री एन.एल.जी.इन्स्योरेन्स कम्पनीको व्यवसाय सन्तोषप्रद रहेको अनुरोध छ । सो सहायक कम्पनीको वित्तिय विवरण समेत यसै वार्षिक प्रतिवेदनमा संलग्न गरिएको छ ।

#### ११. कम्पनीको आधारभूत शेयरधनीले कम्पनीलाई उपलब्ध गराइएको जानकारी : छैन ।

policy as prescribed by the Nepal Financial Reporting Standards (NFRS) and Regulatory body M/S Nepal Insurance Authority.

#### 8. Proposed Amount for Dividend Distribution:

The 495th Meeting of Board of Directors of the company has recommended to this general meeting for the distribution of 8 (Eight) percent bonus share dividend of Rs. 37,12,34,550/- on the existing paid up capital of Rs. 4,64,04,31,875/- and a cash dividend of Rs. 1,95,38,661/- for the purpose of tax on bonus share, from the profit of the year. In addition to this a further cash dividend of 6.5% on existing paid up capital has been recommended for distribution. The paid up capital of the Company shall reach Rs. 5,01,16,66,425/- after approval of this proposed bonus share dividend.

#### 9. Details of the Share Forfeiture : None

#### 10. Business Progress of the Company and its Subsidiary Company in the Fiscal Year, main Transactions and any important changes seen in the Transaction of the Company during that time period:

The financial statements of the company has been attached here with The business of the subsidiary company of this company, M/s NLG Insurance company is satisfactory, and its financial statement for the fiscal year 2021/2022 AD (2078/079 BS) of the company has been attached herewith.

#### 11. Information provided by the Company's Primary Shareholder to the Company: None



१२. विगत आर्थिक वर्षमा कम्पनीसंग सम्बन्धित सम्भौताहरुमा कुनै संचालक तथा निजको नजिकको नातेदारको व्यक्तिगत स्वार्थको बारेमा उपलब्ध गराइएको जानकारीको व्यहोरा : छैन ।

१३. कम्पनीले आफ्नो शेयर आफैले खरिद गरेको भए त्यसरी आफ्नो शेयर खरिद गर्नुको कारण, त्यस्तो शेयरको संख्या र अंकित मूल्य तथा त्यसरी शेयर खरिद गरे वापत कम्पनीले भुक्तानी गरेको रकम : छैन ।

१४. आन्तरिक नियन्त्रण प्रणाली भए नभएको र भएको भए सो को विस्तृत विवरण :

कम्पनीमा प्रभावकारी आन्तरीक नियन्त्रण प्रणाली लागू गरिएको छ । श्री नेपाल बीमा प्राधिकरणबाट जारी संस्थागत सुशासन निर्देशिका २०७५, कम्पनी ऐन २०६३ एवं प्रचलित अन्य प्रावधानहरु अनुरूप लेखा परीक्षण समिति लगायत लगानी, जोखिम व्यवस्थापन तथा सोल्भेन्सी समितिहरु गठन गरिएको छ । यी समितिहरुले जोखिम व्यवस्थापन र न्यूनीकरणमा विशेष ध्यान दिई कार्यरत छन् । संस्थागत सुशासनलाई उच्च प्राथमिकता दिई नियमनकारी निकायबाट जारी बीमकको संस्थागत सुशासन निर्देशिका २०७५ को पूर्ण पालना गरिएको छ ।

प्रभावकारी आन्तरीक नियन्त्रण कायम गर्नका लागि कम्पनीले विभिन्न नीति, निर्देशन तथा प्रक्रियाहरु तर्जुमा गरी अवलम्बन गरेको छ । यस्ता नीति, निर्देशन तथा प्रक्रियाहरु अद्यावधिक हुने र जोखिम पहिचान र निराकरण हुने सुनिश्चित गर्न यिनीहरुको आवश्यकता अनुसार समीक्षा तथा पुनरावलोकन गर्ने गरिएको छ । जोखिम न्यूनीकरण गर्नको लागि आवश्यक पूर्णबीमा नीति तर्जुमा गरी विस्तृत जोखिमाङ्कन, दावी र पूर्णबीमा दिग्दर्शन तयार गरी लागू गरेको छ ।

कम्पनीमा नियमानुसार परिपालना अधिकृत नियुक्त गरिएको छ, जसले आन्तरीक नियम तथा विनियमावलीका साथै बाह्य

12. If any information has been provided regarding any personal interest of any of the company's directors or their close relatives in any contractual agreements of the company during the past financial year: None

13. If the company has repurchased its own shares as such, the reason for such repurchase, the number of such shares, the face value and the amount paid by the company for repurchasing such shares: None

14. Whether an Internal Control System is in place or not, and brief details if in place:

Various committees including Audit Committee, Investment, Risk Management and Solvency as envisaged in the Corporate Good Governance 2075 issued by Regulatory Authority, and as provided in Companies Act 2063 have been operating to effectively implement Internal Control System paying special attention in minimization and management of Risk. Top priority has been accorded to corporate good governance by fully complying with the provisions of Corporate Good Governance 2075 as issued by Regulatory Authority.

The company has framed various policies, guidelines and manuals to ensure proper check and balance system wherever possible. These policies and guidelines have been timely updated and reviewed from time to time. An appropriate Reinsurance Policy together with comprehensive underwriting and claim manuals have been designed and implemented for minimizing possible risks.

The company has designated Compliance Officer to ensure that there is proper compliance of

नियम तथा विनियमावली पालना भईरहेको सुनिश्चित गर्दछ । कम्पनीमा एक स्वतन्त्र आन्तरीक लेखा परीक्षण विभाग छ जसले नियमित रूपमा लेखा परीक्षण गरी प्रतिवेदन पेश गर्ने गर्दछ । यसबाट आन्तरीक नियन्त्रण प्रणाली थप प्रभावकारी बनाउन मद्दत गरेको छ ।

**१५. विगत आर्थिक वर्षको कुल व्यवस्थापन खर्चको विवरण:**  
समिक्षा अवधि आर्थिक वर्ष २०७८/०७९ को व्यवस्थापन खर्चको विवरण यस प्रकार रहेको छ ।

व्यवस्थापन खर्च	आ.व.२०७८/०७९ रु.	आ.व.२०७७/०७८ रु.
कर्मचारी खर्च	३२,१९,३०,७७७	२९,५४,८३,९००
अभिकर्ता अन्य खर्च	७८,१०,२०,८३०	७०,४६,२५,६८८
घर भाडा	५,०२,४८,७८९	३,८२,९६,१४०
विज्ञापन तथा प्रचार प्रसार	२,६६,६७,६२७	२,९२,७५,४४९
अन्य कार्यालय संचालन खर्च	१६,२७,६८,२३३	११,९४,७२,४२४
<b>कुल व्यवस्थापन खर्च</b>	<b>१,३४,२६,३६,२५६</b>	<b>१,१८,७१,५३,५९३</b>

कर्मचारी तलब तथा भत्ता खर्चमा सामान्य बृद्धि भएको छ । कम्पनीको अभिकर्ता अन्य खर्च कम्पनीको व्यवसायमा भर पर्ने हुनाले व्यवसायमा भएको बृद्धि अनुसार सो खर्च केही बढ्न गएको छ । यो तोकिएको नियम भित्र नै छ । अन्य सबै खर्चहरु समेत सन्तुलित र नियमित रहेको छ ।

खर्चको विस्तृत विवरण वित्तिय विवरणको अनुसूची ७ मा दिइएको छ ।

**१६. संचालकहरु, प्रमुख कार्यकारी अधिकृत आधारभूत शेयरधनी आदिबाट कम्पनीलाई प्राप्त हुन बाँकी रकम :**  
नभएको ।

all internal and external rules / provisions. The company has in place an independent internal audit department which is producing timely internal audit reports to ensure proper internal control system.

#### 15. Details of the Total Management Expenses of the Past Fiscal Year:

The details of the total management expenses of the review period are as follows:

Management expenses	Fiscal Year 2078/079 BS (2021/2022 AD) Rs.	Fiscal Year 2077/078 BS (2020/2021 AD) Rs.
Staff expenses	32,19,30,777	29,54,83,900
Agency related other expenses	78,10,20,830	70,46,25,688
Office Rent	5,02,48,789	3,82,96,140
Advertisement / Publicity	2,66,67,627	2,92,75,441
Other office related expenses	16,27,68,233	11,94,72,424
<b>Total management expenses</b>	<b>1,34,26,36,256</b>	<b>1,18,71,53,593</b>

There has been routine increase in total Staff expenses. Agency related other expenses which is dependent on volume of first premium income shows increase from last year, because of increase of first premium income this year. Agency other expenses is within the limit as prescribed.

All management expenses of the company are balanced and consistent. Its details have been included in the Schedule- 7 of financial statement.

**16. Outstanding amount to be received by the company from the Directors, Chief Executive Officer, Basic Shareholders:** None.

१७. लेखा परीक्षण समितिका सदस्यहरूको नामावली, निजहरूले प्राप्त गरेको पारिश्रमिक, भत्ता तथा सुविधाहरू, सो समितिले गरेको कामकावाधीको विवरण र सो समितिले कुनै सुझाव दिएको भए सो को विवरण :

समीक्षा वर्षमा संचालक समितिको निम्न सदस्यहरू लेखा परीक्षण समितिको सदस्य रहनु भएको छ ।

१) श्री कुलदीप शरण सिंह (संचालक)	संयोजक
२) श्री देवेन्द्र रमण खनाल (संचालक)	सदस्य
३) श्री सुमन प्रसाद शर्मा (संचालक)	सदस्य
३) श्री सितल चन्द (आन्तरीक लेखा विभाग प्रमुख)	सचिव

आर्थिक वर्ष २०७८/०७९ मा जम्मा ११ बैठकको लेखा परीक्षण समितिका सदस्यलाई रु.४,१२,५००/- बैठक भत्ता प्रदान गरिएको छ । लेखा परीक्षण समितिका सदस्यहरूलाई समीक्षा वर्षमा प्रति बैठक भत्ता रु.१२,५००/- रकम प्रदान गरिएको छ । लेखा परीक्षण समितिमा रहने कर्मचारी सदस्यलाई कुनै किसिमको भत्ता सुविधा प्रदान गरिएको छैन ।

लेखा परीक्षण समितिले कम्पनी ऐन २०६३ एवं बीमकको संस्थागत सुशासन निर्देशिका २०७५ को व्यवस्था अनुसार कम्पनीको आन्तरिक नियन्त्रण प्रणाली, लेखा परीक्षक प्रतिवेदन, विभिन्न निर्देशिकाहरू एवं अन्य सम्बन्धित विषयहरूमा छलफल अध्ययन गरी आवश्यक कार्यान्वयनको लागि संचालक समितिमा पेश गरेर लागू गरिएको छ ।

लेखा परीक्षण समितिको बैठकमा विशेष गरी कम्पनीको त्रैमासिक एवं वार्षिक वित्तीय अवस्थाको विश्लेषण गर्ने, आन्तरीक लेखा परीक्षण विभागका प्रतिवेदनहरू अध्ययन गरी आवश्यक निर्देशन जारी गर्ने एवं वाह्य लेखापरीक्षण प्रतिवेदन एवं श्री नेपाल बीमा प्राधिकरणबाट प्राप्त प्रतिवेदनहरू माथि छलफल र सुधारका लागि आवश्यक नीति निर्देशन जारी गर्ने लगायत विविध विषयहरूमा छलफल गरिएका छन् ।

## 17. Details of the Members of the Audit Committee, the remuneration, allowance and facilities provided to them, details of the works and the suggestions given by Audit Committee, if any:

During the review period, the following were the members of the board in the audit committee.

1) Mr. Kuldeep Sharan Singh (Director)	Coordinator
2) Mr. Devendra Raman Khanal (Director)	Member
3) Mr. Suman Prasad Sharma (Director)	Member
4) Mr. Sital Chand (Internal Audit Department - Chief)	Member

In the fiscal year 2078/079 BS (2021/2022 AD), Rs. 4,12,000/- meeting allowances have been provided to the members of audit committee for attending total 11 meetings. A fee of Rs. 12,500/- per meeting has been provided to the member of the audit committee during review period. No allowances have been provided to the staff member of audit committee.

The audit committee has discussed and studied the Internal Control System, Auditor's Report, various directives and other related matters of the company as provided in Companies Act 2063 and Corporate Good Governance 2075 issued by regulatory authority and implemented them after due approval of the Board of Directors.

The audit committee in its meeting has discussed in detail Company's quarterly and annual financial accounts, internal and external audit reports and other various reports as received from regulatory authority and has issued necessary policies and guidelines for improvement.

## १८. संचालक, कार्यकारी प्रमुख तथा पदाधिकारीहरूको पारिश्रमिक भत्ता तथा सुविधा :

आर्थिक वर्ष २०७८/०७९ मा संचालक समितिका सदस्यहरूलाई (उपसमितिको बैठकको भत्ता समेत गरी) बैठक भत्ता वापत जम्मा रु.३१,८२,५००/- भुक्तानी गरिएको छ । प्रमुख कार्यकारी अधिकृतलाई तलब भत्ता सञ्चय कोष तथा अन्य सेवा सुविधा देहाय अनुसार रहेको छ ।

कूल तलब तथा भत्ता	रु.१,२१,८२,८००/-
बोनस	रु. २४,९४,८२६/-
जम्मा	रु. १,४६,७७,६२६/-

व्यवस्थापनका अन्य पदाधिकारीहरूलाई जम्मा पारिश्रमिक, भत्ता एवं बोनस वापत रु.१,०३,३९,५०२/- भुक्तानी दिइएको छ ।

## १९. भुक्तान गर्न बाँकी लाभांश :

कम्पनीले भुक्तान गर्न बाँकी लाभांश आ.व.२०७८/०७९ को वर्षान्तमा रु.३,४६,२३,७४३/- रहेको छ ।

२०. कम्पनीले कम्पनी ऐनको दफा १४१ बमोजिम सम्पत्ति खरीद वा बिक्री गरेको कुराको विवरण : यस दफा अन्तर्गत उल्लेख गर्नु पर्ने त्यस्तो कुनै सम्पत्ति चालु वर्ष खरिद बिक्री भएको छैन ।

२१. सम्बद्ध कम्पनी बिच भएको कारोवार विवरण : छैन ।

२२. कम्पनी ऐन २०६३ तथा प्रचलित कानून बमोजिम संचालक समितिको प्रतिवेदनमा खुलाउनु पर्ने अन्य कुनै कुरा : छैन ।

## 18. Remuneration, allowances and facilities provided to the Director, Chief Executive and Other Executives :

In the fiscal year 2078/079 BS (2021/2022 AD), a total Rs. 31,82,500/- has been paid to the members of the board of directors (including the meeting of the sub-committee) as meeting allowances. The salary, allowances and other facilities of the Chief Executive Officer for the fiscal year 2078/079 BS have been as follows:

Gross Salary and Allowance	Rs. 1,21,82,800/-
Bonus	Rs. 24,94,826/-
<b>Total</b>	<b>Rs. 1,46,77,626/-</b>

A payment of total of Rs. 1,03,39,502/- has been made to other Executives of the Company as remuneration, allowances and bonus during the review period.

## 19. Dividend Payable / Outstanding:

The dividend payable by the company at the end of the fiscal year 2078/079 BS (2021/2022 AD) stands at Rs. 3,46,23,743/-.

20. Details of the Assets purchased by the company as per Section 141 of the Company's Act: None

21. Details of transactions with associated company: None

22. Any other details to be provided as per the Company's Act 2063 and other prevailing laws: None

### धन्यवाद ज्ञापन

यस अवसरमा नियमनकारी निकाय श्री नेपाल बीमा प्राधिकरण, नेपाल सरकार अर्थ मन्त्रालय, श्री नेपाल राष्ट्र बैंक एवं अन्य सम्बन्धित संस्थाहरुबाट प्राप्त मार्गदर्शन र सहयोगको लागि कृतज्ञता प्रकट गर्दछौं।

कम्पनीको समग्र विकासमा सहयोग पुऱ्याउनु हुने सम्पूर्ण ग्राहकहरु, अभिकर्ता वर्गहरु, शेयरधनीवर्ग एवम् शुभेच्छुकहरुमा आभार प्रकट गर्दछौं। साथै कम्पनीको कर्मचारीहरुको निष्ठा, लगनशीलता एवं कठिन परिश्रमको सराहना गर्दै भविष्यमा पनि यस्तो सहयोगको अपेक्षा गर्दछौं।

अन्तमा, कम्पनीको संचालनमा गहिरो रुची लिनु भै उपस्थित हुनु हुने सम्पूर्ण शेयरधनी महानुभावहरुमा धन्यवाद ज्ञापन गर्दछौं। यहाँहरुको यस सहभागिताबाट हामी उत्साहित भएका छौं र यहाँहरुको गहकिलो सुभाषणाबाट कम्पनी लाभान्वित हुनेमा हामी पूर्ण रूपले विश्वस्त छौं।

मिति : २०८०/०९/२९

संचालक समितिको तर्फबाट

**सुमन प्रसाद शर्मा**  
संचालक

**प्रेमा राज्य लक्ष्मी सिंह**  
अध्यक्ष

### Vote of Thanks

We take this opportunity to express our thanks to regulatory body M/s Nepal Insurance Authority, Government of Nepal, Ministry of Finance, M/s Nepal Rastra Bank and other related organizations for their guidance and co-operation.

We express our gratitude to all the customers, agents, shareholders and well-wishers for their support and contribution in the progress of the company and expect similar support in future. We appreciate the loyalty, diligence and hard work of the employees of the company.

Lastly, we would like to express our thanks to all valued shareholders attending this meeting with the deepest interest over the operation of the company. We are encouraged by your participation and we are fully confident that our company will be benefitted by your worthy presence and advices.

Date: 04/05/2023

On behalf of the Board of Director,

**Suman Prasad Sharma**  
Director

**Prema Rajya Laxmi Singh**  
Chairperson



**Independent Auditor's Report  
To the Shareholders of  
National Life Insurance Company Limited**

**Opinion**

We have audited the accompanying financial statements of National Life Insurance Company Limited ("Company"), which comprise the statement of financial position as at 32 Ashadh 2079, the statement of profit or loss, statement of other comprehensive income, statement of changes in equity and statement of cash flows for the year then ended, and notes to financial statements including a summary of significant accounting policies (together "financial statements").

In our opinion, except for the effects of the matter described in the Basis for Qualified Opinion section of our report, the accompanying financial statements present fairly, in all material respects, the financial position of the Company as at 32 Ashadh 2079, and its financial performance and cash flows for the year then ended in accordance with Nepal Financial Reporting Standards (NFRSs).

**Basis for Qualified Opinion**

The Company has recognized 90% of change in fair value of investment, i.e. Rs. 148,356,401 and 90% of Share of Profit of Associates accounted as per Equity Method, i.e. Rs. 95,312,807 in insurance contract liabilities. As per NAS 40 and NAS 28, these gains/profits are required to be fully recognized in profit or loss. As these gains and profits are part of equity, including them in insurance contract liabilities is overstatement of liability and understatement of equity. Thus liability of the Company is overstated by Rs. 243,669,208 and the equity is understated by the same amount.

However, this practice has been followed as per Insurance Regulator's Format based on NFRS and is presented through financial statements and disclosures in previous years as well.

We conducted our audit in accordance with Nepal Standards on Auditing (NSAs). Our responsibilities under those standards are further described in the *Auditor's responsibilities for the audit of the financial statements* section of this auditor's report.

We are independent of National Life Insurance Company Limited in accordance with The Institute of Chartered Accounts of Nepal's (ICAN) Handbook of Code of Ethics for Professional Accountants together with the ethical requirements that are relevant to our audit of the financial statements in Nepal, and we have fulfilled our other ethical responsibilities in accordance with these requirements. We believe that the audit evidence we have obtained is sufficient and appropriate to provide a basis for our opinion.

**Key Audit Matters**

Key audit matters are those matters that, in our professional judgment, were of most significance in our audit of the financial statements of the current period. These matters were addressed in the context of our audit of the financial statements as a whole, and in forming our opinion there on, and we do not provide a separate opinion on these matters.

R. Raj



Key Audit Matters	Response to Key Audit Matters
<p><b>1. Insurance Contract Liabilities</b></p> <p>We considered the valuation of insurance contract liabilities to be significant to the audit of the Company. Specifically, actuarial assumptions and methodologies involve judgments about future events, both internal and external to the Group, for which small changes can result in a material impact to the valuation of insurance contract liabilities. Additionally, the valuation of insurance contract liabilities is dependent on the quality, integrity and accuracy of the data used in valuations.</p> <p>We have therefore identified the following areas of focus in relation to the valuation of insurance contract liabilities:</p> <p>a) Appropriateness of actuarial assumptions, models and methodology; and</p> <p>b) Data processes and controls relevant to the actuarial valuation.</p> <p>The assumptions that we consider to have the most significant impact on the actuarial valuations are: Mortality, longevity, disability and morbidity; Persistency; Expenses; Risk discount rates; and Allowance for credit defaults.</p> <p>Refer to accounting policy 3(k) and the disclosures in note 19</p>	<p><b>Principal Audit Procedures</b></p> <p>Our audit of these actuarial assumptions, models and methodology applied in the valuation of insurance liabilities, inter alia, included assessment of the valuation methodology and assumptions for compliance with the latest actuarial guidance, legislation and approved company policy along with approval of Nepal Insurance Authority.</p> <p><b>Conclusion</b></p> <p>The insurance contract liabilities are fairly presented except stated in Basis for Qualified Opinion.</p>
<p><b>2. Investment</b></p> <p>The value of the investment is significant (79% of total assets) as compared to the total assets of the company. Major investment of the company includes investment in fixed deposits, debentures and quoted /unquoted equity instruments.</p> <p>Refer to accounting policy 3(e) and the disclosures in note 10</p>	<p><b>Principal Audit Procedures</b></p> <p>Our audit procedures consisted of focus on review of investment and its valuation.</p> <p><b>Conclusion</b></p> <p>The investment, its valuation, compliance with investment directives and presentation are fairly made.</p>

#### Responsibilities of management and Those Charged with Governance for the Financial Statement

Management is responsible for the preparation and fair presentation of these financial statements in accordance with Nepal Financial Reporting Standards and other regulatory requirement and for such internal control as management determines is necessary to enable the preparation of financial statements that are free from material misstatement, whether due to fraud or error.

R. Raj





In preparing the financial statements, management is responsible for assessing the Company's ability to continue as a going concern, disclosing, as applicable, matters related to going concern and using the going concern basis of accounting unless management either intends to liquidate the Company or to cease operation, or has not realistic alternative but to do so.

Those charged with governance are responsible for overseeing the Company's financial reporting process.

#### **Auditor's responsibility for the audit of financial statements**

Our objectives are to obtain reasonable assurance about whether the financial statements as a whole are free from material misstatement, whether due to fraud or error, and to issue an auditor's report that includes our opinion. Reasonable assurance is a high level of assurance, but is not a guarantee that an audit conducted in accordance with NSAs will always detect a material misstatement when it exists. Misstatements can arise from fraud or error and are considered material if, individually or in the aggregate, they could reasonably be expected to influence the economic decisions of financial statement users taken on the basis of these financial statements.

As part of an audit conducted in accordance with NSAs, we exercise professional judgement and maintain professional scepticism throughout the audit. We also:

- Identify and assess the risks of material misstatement of the financial statements, whether due to fraud or error, design and perform audit procedures responsive to those risks, and obtain audit evidence that is sufficient and appropriate to provide a basis for our opinion. The risk of not detecting a material misstatement resulting from fraud is higher than for one resulting from error, as fraud may involve collusion, forgery, intentional omissions, misrepresentations, or the override of internal control.
- Obtain an understanding of internal control relevant to the audit in order to design audit procedures that are appropriate in the circumstances, but not for the purpose of expressing an opinion on the effectiveness of the entity's internal control.
- Evaluate the appropriateness of accounting policies used and the reasonableness of accounting estimates and related disclosures made by Management.
- Conclude on the appropriateness of the management's use of the going concern basis of accounting and, based on the audit evidence obtained, whether a material uncertainty exists related to events or conditions that may cast significant doubt on the company's ability to continue as a going concern. If we conclude that a material uncertainty exists, we are required to draw attention in our auditor's report to the related disclosures in the financial statements or, if such disclosures are inadequate, to modify our opinion. Our conclusions are based on the audit evidence obtained up to the date of our auditor's report. However, future events or conditions may cause the company to cease to continue as a going concern; and,
- Evaluate the overall presentation, structure and content of the financial statements, including the disclosures, and whether the financial statements represent the underlying transactions and events in manner that achieves fair presentation.

We communicate with Management regarding, among other matters, the planned scope and timing of the audit and significant audit findings, including any significant deficiencies in internal control that we identify during our audit.

P. P. Raj



**Report on matters required under Nepal Companies Act, 2063**

Pursuant to the legal requirement under section 115(3) of Company Act, 2063 with respect to our responsibilities to report, we report that:

1. We have obtained all the information and explanations, which to the best of our knowledge and belief were necessary for the purpose of our audit;
2. In our opinion, the financial statements referred in this report have been prepared in accordance with Companies Act, 2063 and are in agreement with the books of account maintained by the company;
3. In our opinion, proper books of account as required by prevailing law have been kept by the company so far as appears from our examination of such books;
4. To the best of our information and according to explanations given to us and from our examination of the books of account of the company necessary for the purpose of our audit, we have not come across cases where Board of Directors or any employee of the company have acted contrary to the provisions of law, or committed any misappropriation or caused loss or damage to the company.

R. Rajkarnikar

CA. Rajesh Rajkarnikar  
Proprietor  
R. Rajkarnikar & Co  
Chartered Accountants



Place: Kathmandu, Nepal  
Dated: 2080/01/03

UDIN No: 230416CA0006768Bhk

For The Year Ended Ashadh 32, 2079 (For The Year Ended July 16, 2022)

## Statement of Financial Position

Fig. in NPR

	Notes	Current Year	Previous Year
<b>Assets</b>			
Intangible Assets	4	2,040,635	2,802,301
Property, Plant and Equipment	5	446,612,492	281,533,982
Investment Properties	6	1,087,635,457	922,795,011
Deferred Tax Assets	7	-	-
Investment in Subsidiaries	8	-	-
Investment in Associates	9	943,060,893	838,984,299
Investments	10	50,718,278,155	44,449,190,153
Loans	11	8,014,417,950	6,535,397,346
Reinsurance Assets	12	27,437,821	10,865,753
Current Tax Assets (Net)	21	583,961,292	704,009,866
Insurance Receivables	13	-	3,045,836
Other Assets	14	31,735,935	21,737,975
Other Financial Assets	15	1,331,137,660	1,414,367,054
Cash and Cash Equivalents	16	1,308,134,833	1,112,134,690
<b>Total Assets</b>		<b>64,494,453,124</b>	<b>56,296,864,267</b>
<b>Equity &amp; Liabilities</b>			
<b>Equity</b>			
Share Capital	17 (a)	4,035,158,152	3,390,889,203
Share Application Money Pending Allotment	17 (b)	-	-
Share Premium	17 (c)	102,848,718	102,848,718
Catastrophe Reserves	17 (d)	431,798,296	357,869,388
Retained Earnings	17 (e)	1,291,519,661	1,319,746,408
Other Equity	17 (f)	454,418,664	534,327,345
<b>Total Equity</b>		<b>6,315,743,491</b>	<b>5,705,681,062</b>
<b>Liabilities</b>			
Provisions	18	93,166,765	129,824,905
Gross Insurance Contract Liabilities	19	55,541,483,219	47,722,752,507
Deferred Tax Liabilities	7	1,091,137,050	1,475,214,623
Insurance Payables	20	13,841,066	1,775,237
Current Tax Liabilities (Net)	21	-	-
Borrowings	22	-	-
Other Financial Liabilities	23	935,695,728	912,599,135
Other Liabilities	24	503,385,805	349,016,798
<b>Total Liabilities</b>		<b>58,178,709,634</b>	<b>50,591,183,205</b>
<b>Total Equity and Liabilities</b>		<b>64,494,453,124</b>	<b>56,296,864,267</b>

The accompanying notes form an integral part of these Financial Statements.

**Prajwol Sayami**  
Finance Head

**Suresh Prasad Khatri**  
Chief Executive Officer

**Prema Rajya Laxmi Singh**  
Chairperson

**For R.Rajkarnikar & Co.**  
Chartered Accountants  
**Rajesh Rajkarnikar**  
Proprietor

**Devendra Raman Khanal**  
Director

**Lt. Gen. Pawan Bahadur Pande (Retd.)**  
Director

**Bhawani Rana**  
Director

**Kushal Mally**  
Director

**Suman Prasad Sharma**  
Director

**Er. Kuldeep Sharan Singh**  
Director



For The Year Ended Ashadh 32, 2079 (For The Year Ended July 16, 2022)

## Statement of Profit or Loss

Fig. in NPR

	Notes	Current Year	Previous Year
<b>Income:</b>			
Gross Earned Premiums	25	14,407,663,548	12,524,624,133
Premiums Ceded	26	(291,960,431)	(210,900,716)
<b>Net Earned Premiums</b>	<b>27</b>	<b>14,115,703,118</b>	<b>12,313,723,418</b>
Commission Income	28	103,677,423	104,261,565
Investment Income	29	4,738,706,554	3,802,816,990
Net Gains/ (Losses) on Fair Value Changes	30	16,484,045	5,362,198
Net Realised Gains/ (Losses)	31	1,907,372	3,527,642
Other Income	32	1,127,474	3,404,558
<b>Total Income</b>		<b>18,977,605,986</b>	<b>16,233,096,370</b>
<b>Expenses:</b>			
Gross Benefits and Claims Paid	33	6,276,969,245	4,183,950,753
Claims Ceded	34	(233,663,478)	(135,476,545)
Gross Change in Contract Liabilities	35	8,664,516,046	8,505,099,243
Change in Contract Liabilities Ceded to Reinsurers	35	(16,572,068)	(10,865,753)
<b>Net Benefits and Claims Paid</b>		<b>14,691,249,745</b>	<b>12,542,707,697</b>
Commission Expenses	36	1,523,112,065	1,336,910,879
Service Fees	37	141,157,031	123,137,234
Employee Benefits Expenses	38	392,239,468	365,544,416
Depreciation and Amortization Expenses	39	52,715,008	20,988,181
Impairment Losses	40	15,876,396	4,650,101
Other Expenses	41	961,387,124	893,293,111
Finance Cost	42	33,051,493	-
<b>Total Expenses</b>		<b>17,810,788,330</b>	<b>15,287,231,619</b>
<b>Net Profit/(Loss) For The Year Before Share of Net Profits of Associates Accounted for Using Equity Method and Tax</b>		<b>1,166,817,656</b>	<b>945,864,751</b>
Share of Net Profit of Associates accounted using Equity Method	9	10,590,312	7,994,539
<b>Profit Before Tax</b>		<b>1,177,407,967</b>	<b>953,859,290</b>
Income Tax Expense	43	440,948,664	260,970,537
<b>Net Profit/ (Loss) For The Year</b>		<b>736,459,303</b>	<b>692,888,754</b>
<b>Earning Per Share</b>	50		
Basic EPS		20.38	21.49
Diluted EPS		20.38	21.49

The accompanying notes form an integral part of these Financial Statements.

**Prajwol Sayami**  
Finance Head

**Suresh Prasad Khatri**  
Chief Executive Officer

**Prema Rajya Laxmi Singh**  
Chairperson

**For R.Rajkarnikar & Co.**  
Chartered Accountants  
**Rajesh Rajkarnikar**  
Proprietor

**Devendra Raman Khanal**  
Director

**Lt. Gen. Pawan Bahadur Pande (Retd.)**  
Director

**Bhawani Rana**  
Director

**Kushal Mally**  
Director

**Suman Prasad Sharma**  
Director

**Er. Kuldeep Sharan Singh**  
Director

*For The Year Ended Ashadh 32, 2079 (For The Year Ended July 16, 2022)*  
**Statement of Other Comprehensive Income**

Fig. in NPR

	Current Year	Previous Year
<b>Net Profit/ (Loss) For The Year</b>	<b>736,459,303</b>	<b>692,888,754</b>
<b>Other Comprehensive Income</b>		
<b>a) Items that are or may be Reclassified to Profit or Loss</b>		
Changes in Fair Value of FVOCI Debt Instruments		
Cash Flow Hedge - Effective Portion of Changes in Fair Value		
Exchange differences on translation of Foreign Operation		
Share of other comprehensive income of associates accounted for using the equity method	(182,652)	941,938
Income Tax Relating to Above Items		
Reclassified to Profit or Loss		
<b>b) Items that will not be Reclassified to Profit or Loss</b>		
Changes in fair value of FVOCI Equity Instruments	(1,576,751,558)	3,796,725,610
Revaluation of Property, Plant and Equipment/ Intangible Assets		
Remeasurement of Post-Employment Benefit Obligations	(6,493,504)	(13,470,009)
Share of other comprehensive income of associates accounted for using the equity method	-	-
Income Tax Relating to Above Items	387,236,821	(943,853,710)
<b>Total Other Comprehensive Income For the Year, Net of Tax</b>	<b>(1,196,190,893)</b>	<b>2,840,343,829</b>
<b>Total Comprehensive Income For the Year, Net of Tax</b>	<b>(459,731,590)</b>	<b>3,533,232,583</b>

The accompanying notes form an integral part of these Financial Statements.

**Prajwol Sayami**  
Finance Head

**Suresh Prasad Khatri**  
Chief Executive Officer

**Prema Rajya Laxmi Singh**  
Chairperson

**For R.Rajkarnikar & Co.**  
Chartered Accountants  
**Rajesh Rajkarnikar**  
Proprietor

**Devendra Raman Khanal**  
Director

**Lt. Gen. Pawan Bahadur Pande (Retd.)**  
Director

**Bhawani Rana**  
Director

**Kushal Mally**  
Director

**Suman Prasad Sharma**  
Director

**Er. Kuldeep Sharan Singh**  
Director

For The Year Ended Ashadh 32, 2079 (For The Year Ended July 16, 2022)

## Statement of Changes In Equity

नेशनल लाईफ इन्स्योरेन्स कम्पनी लिमिटेड  
वार्षिक प्रतिवेदन २०७८/०७९

Fig. in NPR

Previous Year	" Ordinary Share Capital "	Preference Shares	Share Application Money Pending Allotment	" Share Premium "	Catastrophe Reserves	Retained Earnings	Capital Reserves	Regulatory Reserves	Fair Value Reserves	Actuarial Reserves	" Revaluation Reserves "	Cash Flow Hedge Reserves	Corporate Social Responsibility Reserve	Other Reserves	Total
Balance as at Shrawan 1, 2077	3,082,626,548	-	-	157,848,718	289,209,777	971,296,917	-	144,966,793	145,209,010	-	-	-	-	(54,197,145)	4,736,960,618
Prior period adjustment															
Restated Balance as at Shrawan 1, 2077															
Profit/(Loss) For the Year						692,888,754									692,888,754
Other															
Comprehensive Income for the Year, Net of Tax															-
i) Changes in Fair Value of FVOCI Debt Instruments															-
ii) Gains/ (Losses) on Cash Flow Hedge															-
iii) Exchange differences on translation of Foreign Operation															-
iv) Changes in fair value of FVOCI Equity Instruments									3,796,725,610						3,796,725,610
v) Revaluation of Property, Plant and Equipment/ Intangible Assets															-
vi) Remeasurement of Post-Employment Benefit Obligations									(13,470,009)	373,099					(13,096,910)
vii) Share of other comprehensive income of associates														941,938	941,938
Transfer to Reserves/ Funds					68,659,611	(73,389,984)		4,730,370						16,840,536	16,840,533

	" Ordinary Share Capital "	Preference Shares	Share Application Money Pending Allotment	" Share Premium "	Catastrophe Reserves	Retained Earnings	Capital Reserves	Regulatory Reserves	Fair Value Reserves	Actuarial Reserves	" Revaluation Reserves "	Cash Flow Hedge Reserves	Corporate Social Responsibility Reserve	Other Reserves	Total
Transfer of Deferred Tax Reserves									(943,853,710)						(943,853,710)
Transfer of Depreciation on Revaluation of Property, Plant and Equipment															-
Transfer on Disposal of Revalued Property, Plant and Equipment															-
Transfer on Disposal of Equity Instruments Measured at FVTOCI															-
Transfer to Insurance Contract Liabilities									(2,563,939,147)						(2,563,939,147)
Share Issuance Costs						(1,562,273)									(1,562,273)
Contribution by/ Distribution to the owners of the Company															-
i) Bonus Share Issued	308,262,655			(55,000,000)		(253,262,655)									-
ii) Share Issue	-			-											-
iii) Cash Dividend						(16,224,351)									(16,224,351)
iv) Dividend Distribution Tax															-
v) Others (To be specified)															-
<b>Balance as at Ashadh 31,2078</b>	<b>3,390,889,203</b>		<b>-</b>	<b>102,848,718</b>	<b>357,869,388</b>	<b>1,319,746,408</b>	<b>-</b>	<b>149,697,163</b>	<b>421,613,693</b>	<b>373,099</b>	<b>-</b>	<b>-</b>	<b>(37,356,609)</b>	<b>5,705,681,062</b>	

## Current Year

	"Share Capital "	Preference Shares	Share Application Money Pending Allotment	"Share Premium "	Catastrophe Reserves	Retained Earnings	Capital Reserves	Regulatory Reserves	Fair Value Reserves	Actuarial Reserves	" Revaluation Reserves "	Cash Flow Hedge Reserves	Corporate Social Responsibility Reserve	Other Reserves	Total
Balance as at Shrawan 1, 2078	3,390,889,203	-	-	102,848,718	357,869,388	1,319,746,408	-	149,697,163	421,613,693	373,099	-	-	-	(37,356,609)	5,705,681,062
Prior period adjustment															
Restated Balance as at Shrawan 1, 2078															
Profit/(Loss) For the Year						736,459,303									736,459,303
Other															
Comprehensive Income for the Year, Net of Tax															
i) Changes in Fair Value of FVOCI Debt Instruments															
ii) Gains/ (Losses) on Cash Flow Hedge															
iii) Exchange differences on translation of Foreign Operation															
iv) Changes in fair value of FVOCI Equity Instruments									(1,576,751,558)						(1,576,751,558)
v) Revaluation of Property, Plant and Equipment/ Intangible Assets															
vi) Remeasurement of Post-Employment Benefit Obligations									(6,493,504)						(6,493,504)
vii) Share of other comprehensive income of associates									(182,652)						(182,652)
Transfer to Reserves/ Funds					73,928,908	(76,758,681)		2,829,774					7,392,891	18,248,878	18,248,878
Transfer of Deferred Tax Reserves									387,236,820						387,236,820



	"Share Capital"	Preference Shares	Share Application Money Pending Allotment	"Share Premium"	Catastrophe Reserves	Retained Earnings	Capital Reserves	Regulatory Reserves	Fair Value Reserves	Actuarial Reserves	"Revaluation Reserves"	Cash Flow Hedge Reserves	Corporate Social Responsibility Reserve	Other Reserves	Total
Transfer of Depreciation on Revaluation of Property, Plant and Equipment															
Transfer on Disposal of Property, Plant and Equipment															
Transfer on Disposal of Equity Instruments Measured at FVTOCI															
Transfer to Insurance Contract Liabilities															
Share Issuance Costs						(2,356,637)									
Contribution by/ Distribution to the owners of the Company															
i) Bonus Share Issued	644,268,949					(644,268,949)									
ii) Share Issue															
iii) Cash Dividend						(33,908,892)									(33,908,891)
iv) Dividend Distribution Tax Specified)															
v) Dividend Distribution Tax Others (To be specified)															
Balance as at Ashadh 32, 2079	4,035,158,152	-	-	102,848,718	431,798,296	1,291,519,661	-	152,526,936	313,233,468	373,099	-	-	7,392,891	(19,107,731)	6,315,743,491

For The Year Ended Ashadh 32, 2079 (For The Year Ended July 16, 2022)

## Statement of Cash Flows

Fig. in NPR

	Current Year	Previous Year
<b>Cash Flow From Operating Activities:</b>		
<b>Cash Received</b>		
Gross Premium Received	14,407,663,548	12,524,624,133
Commission Received	14,138,065	19,631,853
Claim Recovery Received from Reinsurers	233,663,478	135,476,545
Realised Foreign Exchange Income other than on Cash and Cash Equivalents		
Others (Late Fees)	89,539,358	84,629,711
<b>Cash Paid</b>		
Gross Benefits and Claims Paid	(6,276,969,245)	(4,183,950,753)
Reinsurance Premium Paid	(273,929,161)	(231,758,441)
Commission Paid	(1,497,566,603)	(1,213,075,373)
Service Fees Paid	(122,606,321)	(92,515,842)
Employee Benefits Expenses Paid	(404,195,344)	(333,277,226)
Other Expenses Paid	(788,900,385)	(1,142,387,965)
Others (Medical Fees)	(17,238,922)	(13,753,077)
Income Tax Paid	(324,623,538)	(404,369,171)
<b>Net Cash Flow From Operating Activities [1]</b>	<b>5,038,974,931</b>	<b>5,149,274,394</b>
<b>Cash Flow From Investing Activities</b>		
Acquisitions of Intangible Assets		
Proceeds From Sale of Intangible Assets		
Acquisitions of Investment Properties		
Proceeds From Sale of Investment Properties		
Rental Income Received	57,465,022	45,677,747
Acquisitions of Property, Plant & Equipment	(34,876,374)	(28,888,323)
Proceeds From Sale of Property, Plant & Equipment		-
Payment for acquisition of Subsidiaries/ Investment in Subsidiaries		
Investment in Associates		(148,370,060)
Receipts from Sale of Investments in Subsidiaries		
Receipts from Sale of Investments in Associates		
Purchase of Equity Instruments	(3,186,100)	(827,199)
Proceeds from Sale of Equity Instruments		
Purchase of Mutual Funds	2,425,540	(42,790,000)
Proceeds from Sale of Mutual Funds		
Purchase of Preference Shares		-
Proceeds from Sale of Preference Shares		
Purchase of Debentures	(736,579,000)	(1,891,891,000)
Proceeds from Sale of Debentures		
Purchase of Bonds		
Proceeds from Sale of Bonds		
Investments in Deposits	(7,108,500,000)	(5,014,500,000)

	Current Year	Previous Year
Maturity of Deposits		
Proceeds from Finance Lease		
Loans Paid		
Proceeds from Loans		
Interest Income Received	4,460,432,844	3,502,565,653
Dividend Received	51,960,768	13,950,730
Others		
Maturity of Government Bonds	-	35,000,000
Loans Against Insurance Policies	(1,642,193,328)	(1,377,387,672)
Other Loans and Advances	159,556,136	(71,587,360)
<b>Total Cash Flow From Investing Activities [2]</b>	<b>(4,793,494,493)</b>	<b>(4,979,047,484)</b>
<b>Cash Flow From Financing Activities</b>		
Interest Paid	(13,214,762)	-
Proceeds From Borrowings		
Repayment of Borrowings		
Payment of Finance Lease		
Proceeds From Issue of Share Capital	0	-
Share Issuance Cost Paid	(2,356,640)	(1,562,272)
Dividend Paid	(33,908,892)	(16,224,351)
Dividend Distribution Tax Paid		
Others (to be Specified)		
<b>Total Cash Flow From Financing Activities [3]</b>	<b>(49,480,293)</b>	<b>(17,786,623)</b>
<b>Net Increase/(Decrease) In Cash &amp; Cash Equivalents [1+2+3]</b>	<b>196,000,145</b>	<b>152,440,288</b>
Cash & Cash Equivalents At Beginning of The Year/Period	1,112,134,688	959,694,401
Effect of Exchange Rate Changes on Cash and Cash Equivalents		
Cash & Cash Equivalents At End of The Year/Period	1,308,134,833	1,112,134,688
<b>Components of Cash &amp; Cash Equivalents</b>		
Cash In Hand	11,259,178	18,519,737
Cheques In Hand	-	24,412,040
Term Deposit with Banks (with initial maturity upto 3 months)	277,070,005	330,820,134
Gold Coins	817,039	735,039
Balance With Banks	1,018,988,612	737,647,740

The accompanying notes form an integral part of these Financial Statements.

**Prajwol Sayami**  
Finance Head

**Suresh Prasad Khatri**  
Chief Executive Officer

**Prema Rajya Laxmi Singh**  
Chairperson

**For R.Rajkarnikar & Co.**  
Chartered Accountants  
**Rajesh Rajkarnikar**  
Proprietor

**Devendra Raman Khanal**  
Director

**Lt. Gen. Pawan Bahadur Pande (Retd.)**  
Director

**Bhawani Rana**  
Director

**Kushal Mally**  
Director

**Suman Prasad Sharma**  
Director

**Er. Kuldeep Sharan Singh**  
Director

For The Year Ended Ashadh 32, 2079 (For The Year Ended July 16, 2022)

## Statement of Distributable Profit or Loss

Fig. in NPR

	Current Year	Previous Year
Opening Balance in Retained Earnings	1,319,746,408	971,296,917
Net profit or (loss) as per statement of profit or loss	736,459,303	692,888,754
Appropriations:		
i) Transfer to Catastrophe Reserves	(73,928,908)	(68,659,611)
ii) Transfer to Capital Reserves		
iii) Transfer to Regulatory Reserves	(2,829,774)	(4,730,370)
iv) Transfer to Fair Value Reserves		
v) Transfer of Deferred Tax Reserves		
vi) Others (to be Specified)		
Less:		
i) Unrealised Gain on fluctuation of Foreign Exchange Currency		
ii) Unrealised Income on unwinding of Financial Assets		
iii) Actuarial Reserve	-	373,099
iv) Goodwill Recognised	-	-
v) Others (to be Specified)		
<b>Total Distributable Profits</b>	<b>1,979,447,030</b>	<b>1,591,168,789</b>

**Prajwol Sayami**  
Finance Head

**Suresh Prasad Khatri**  
Chief Executive Officer

**Prema Rajya Laxmi Singh**  
Chairperson

**For R.Rajkarnikar & Co.**  
Chartered Accountants  
**Rajesh Rajkarnikar**  
Proprietor

**Devendra Raman Khanal**  
Director

**Lt. Gen. Pawan Bahadur Pande (Retd.)**  
Director

**Bhawani Rana**  
Director

**Kushal Mally**  
Director

**Suman Prasad Sharma**  
Director

**Er. Kuldeep Sharan Singh**  
Director

# National Life Insurance Company Limited

## Notes to the Financial Statements for the year ended Ashadh 32, 2078 ( July 16, 2022 )

### 1 General Information

National Life Insurance Company Limited (herein after referred to as the 'Company') was incorporated on 1988 A.D and operated as life insurance company after obtaining license on 8th January 1988 under the Insurance Act 2049. The registered office of the Company is located at Lazimpat . The Company's shares are listed on Nepal Stock Exchange LTD .

The financial statements are authorized for issue by the Board of Directors on 11/09/2022 meeting no 482. . The financial statements are approved for presentation to shareholders for approval by Beema Samiti on 2079/07/06. The financial statements are presented for approval to the upcoming annual general meeting of shareholders.

### 2 Basis of Preparation

#### (a) Statement of Compliance

The Financial Statements have been prepared in accordance with the Nepal Financial Reporting Standards (NFRS) 2013 issued by the Nepal Accounting Standards Board (ASB), as per the provisions of The Nepal Chartered Accountants Act, 1997. These confirm, in material respect, to NFRS as issued by the Nepal Accounting Standards Board. The Financial Statements have been prepared on a going concern basis. The term NFRS, includes all the standards and the related interpretations which are consistently used.

Beema Samiti issued circular for reporting format of Life Insurance Companies in line with NFRS in 2077/78 along with treatment of certain items in the specified reserves. The financial statements are prepared in line with the stated circular, accordingly, are in compliance with regulatory requirement of Beema Samiti. The financial statements also comply the requirements of Companies Act 2063 and policy, procedures and directives of Securities Board of Nepal.

#### (b) Basis of Measurement

"The Financial Statements have been prepared on the historical cost basis except for following Assets & Liabilities which have been measured at Fair Value amount:

- Certain Financial Assets & Liabilities which are required to be measured at fair value
- Defined Employee Benefits
- Insurance Contract Liabilities which are required to be determined using actuarial valuation for Liability Adequacy Test (LAT).

Historical cost is generally Fair Value of the consideration given in exchange for goods & services.

Fair value is the price that would be received to sell an asset or paid to transfer a liability in an orderly transaction between market participants at the measurement date, regardless of whether that price is directly observable or estimated using another valuation technique."

"In addition, for Financial Reporting purposes, Fair Value measurements are categorized into Level 1, or 2, or 3 based on the degree to which the inputs to the Fair Value measurements are observable & the significance of the inputs to the Fair Value measurement in its entirety, which are described as follows:

- Level 1 - Inputs are quoted prices (unadjusted) in active markets for identical Assets or Liabilities that the entity can access at the measurement date;
- Level 2 - Inputs are inputs, other than quoted prices included within Level 1, that are observable for the Asset or Liability, either directly or indirectly; and
- Level 3 - Inputs are unobservable inputs for the Asset or Liability."

#### (c) Use of Estimates

The preparation of these Financial Statements in conformity with NFRS requires management to make estimates, judgements and assumptions. These estimates, judgments and assumptions affect the reported balances of Assets & Liabilities, disclosures relating to Contingent Liabilities as at the date of the Financial Statements and the reported amounts of Income & Expenses for the years

presented. Actual results may differ from these estimates. Estimates and underlying assumptions are reviewed on an ongoing basis. Changes in estimates are reflected in the Financial Statements in the period in which changes are made and, if material, their effects are disclosed in the Notes to the financial statements.

**(d) Functional and Presentation Currency**

"These Financial Statements are presented in Nepalese Rupees (NPR) which is the Company's functional currency. All financial information presented in NPR has been rounded to the nearest rupee except where indicated otherwise."

**(e) Going Concern**

The financial statements are prepared on a going concern basis. The Board of Directors have considered a wide range of information relating to present and future conditions, including future projections of profitability, cash flows and capital resources while assessing the going concern basis. Furthermore, Board is not aware of any material uncertainties that may cast significant doubt upon Company's ability to continue as a going concern and they do not intend either to liquidate or to cease operations of it.

**(f) Changes in Accounting Policies**

Accounting policies are the specific principles, bases, conventions, rules and practices applied by the Company in preparing and presenting financial statements. The Company is permitted to change an accounting policy only if the change is required by a standard or interpretation; or results in the financial statements providing reliable and more relevant information about the effects of transactions, other events or conditions on the entity's financial position, financial performance, or cash flows.

**(g) Recent Accounting Pronouncements**

The financial statements are prepared in line with NFRS 2013. ASB/N has issued NFRS 2018 which is not applicable to the reporting period. Therefore, NFRS 2018 has not been considered while preparing and accordingly, accounting standards issued by International Accounting Standard Boards and revision thereof after 2013 have not been considered.

**(h) Carve-outs**

The company has not taken any carve outs provided by the ASB.

## 3 Significant Accounting Policies

This note provides a list of the significant policies adopted in the preparation of these Financial Statements.

**(a) Property, Plant and Equipment (PPE)**

*i) Recognition*

Freehold land is carried at historical cost and other items of property, plant and equipment are stated at cost of acquisition or construction less accumulated depreciation when, it is probable that future economic benefits associated with the item will flow to the Company and it can be used for more than one year and the cost can be measured reliably.

Subsequent costs are included in the asset's carrying amount or recognised as a separate asset, as appropriate, only when it meets the recognition criteria as mentioned above. The carrying amount of any component accounted for as a separate asset is derecognised when replaced. All other repairs and maintenance are charged to profit or loss during the reporting period in which they are incurred.

*ii) Depreciation*

Depreciation on Property, Plant and Equipment other than Freehold Land i.e. the Company's Freehold Building, Plant & Machinery, Vehicles & Other Assets is provided on "Straight Line Method (SLM)" based on Useful Life estimated by technical expert of the management.

The Assets Useful Life and Residual Values are reviewed at the Reporting date and the effect of any changes in estimates are accounted for on a prospective basis.



Useful Life of Property, Plant and Equipment based on SLM is categorised as stated below:

List of Asset Categories	"Useful Life (In Years) for SLM"
Land	Not Applicable
Buildings	40
Leasehold Improvement	Lease Period
Furniture & Fixtures	10
Computers and IT Equipments	5
Office Equipment	5
Vehicles	10
Other Assets	10

*iv) Derecognition*

An item of Property, Plant and Equipment is derecognized upon disposal or when no Future Economic Benefits are expected to arise from the continued use of the Asset. Any Gain or Loss arising on the disposal or retirement of an item of Property, Plant and Equipment is determined as the difference between the sales proceeds and the carrying amount of the Asset and is recognized in the Statement of Profit or Loss.

*v) Impairment of Assets*

Assets are tested for impairment whenever events or changes in circumstances indicate that the carrying amount may not be recoverable. An impairment loss is recognized for the amount by which the Asset's carrying amount exceeds its recoverable amount. Assets that suffer an impairment are reviewed for possible reversal of the impairment at the end of each reporting period. In case of such reversal, the carrying amount of the asset is increased so as not to exceed the carrying amount that would have been determined had there been no impairment loss.

*vi) Capital Work-In-Progress*

These are expenses of capital nature directly incurred in the construction of buildings, major plant and machinery and system development which are to be capitalized. Capital Work in Progress would be transferred to the relevant asset when it is available for use. Capital Work in Progress is stated at cost less any accumulated impairment losses.

**(b) Intangible Assets**

*i) Recognition*

Intangible assets acquired separately are measured on initial recognition at cost. Following initial recognition, intangible assets are carried at cost less any accumulated amortization and any accumulated impairment losses. Internally generated intangibles, excluding capitalized development costs, are not capitalized and the related expenditure is reflected in Statement of profit or loss in the year in which the expenditure is incurred.

Subsequent expenditure on intangible assets is capitalized only when it increases the future economic benefits embodied in the specific asset to which it relates. All other expenditure is expensed as incurred.

*ii) Amortization*

The useful lives of intangible assets are assessed to be either finite or indefinite. An intangible asset shall be regarded as having an indefinite useful life when, based on an analysis of all of the relevant factors, there is no foreseeable limit to the period over which the asset is expected generate net cash inflow for the entity.

Amortisation is recognised in statement of profit or loss on straight line method (SLM) over the estimated useful life of the intangible assets, from the date that it is available for use since this most closely reflects the expected pattern of consumption of the future economic benefits embodied in the asset. The amortisation period and the amortisation method for an intangible asset with a finite useful life are reviewed at least at each financial year end. Changes in the expected useful life or the expected pattern of consumption of future economic benefits embodied in the asset are considered to modify the amortisation period or method, as appropriate, and are treated as changes in accounting estimates. The amortisation expense on intangible assets with finite lives is recognised in the statement of profit or loss.

Useful Life of Intangible Assets based on SLM is categorised as stated below:

List of Asset Categories	"Useful Life (In Years) for SLM"
Softwares	5

*iii) Derecognition*

An Intangible Asset is derecognised when no Future Economic Benefits are expected to arise from the continued use of the Asset. Any Gain or Loss arising on the derecognition is determined as the difference between the sales proceeds and the carrying amount of the Asset and is recognized in the Statement of Profit or Loss.

*iv) Impairment of Assets*

The Company assesses at each reporting date as to whether there is any indication that Intangible Assets may be impaired. If any such indication exists, the recoverable amount of an asset is estimated to determine the extent of impairment, if any. An impairment loss is recognised in the Statement of Profit or Loss to the extent, asset's carrying amount exceeds its recoverable amount. The recoverable amount is higher of an asset's fair value less cost of disposal and value in use. Value in use is based on the estimated future cash flows, discounted to their present value using pre-tax discount rate that reflects current market assessments of the time value of money and risk specific to the assets.

**(c) Investment Properties**

Fair Value Model:

Investment properties are measured initially at cost, including transaction costs. Subsequent to initial recognition, investment properties are stated at fair value, which reflects market conditions at the reporting date. Gains or losses arising from changes in the fair values of investment properties are included in the statement of profit or loss in the year in which they arise, including the corresponding tax effect. The fair value of investment property is determined by an external, independent property valuer, having appropriate recognised professional qualification and recent experience in the location and category of property being valued."

Investment properties are derecognised either when they have been disposed of, or when the investment property is permanently withdrawn from use and no future economic benefit is expected from its disposal. Any gains or losses on the retirement or disposal of an investment property are recognised in the statement of profit or loss in the year of retirement or disposal.

Transfers are made to (or from) investment property only when there is a change in use. For a transfer from investment property to PPE, the deemed cost for subsequent accounting is the fair value at the date of change in use. If PPE becomes an investment property, the Company accounts for such property at fair value in accordance with the policy stated under PPE up to the date of change in use. The fair value gain or loss is recorded in the SOPL.

90% of the fair value changes in Investment properties have been transferred to Gross Insurance Contract Liabilities and 10% has been recorded in the SOPL.

**(d) Cash & Cash Equivalent**

Cash & Cash Equivalents includes Cash In Hand, Bank Balances and short term deposits with a original maturity of three months or less.

**(e) Financial Assets**

*i) Initial Recognition & Measurement*

Financial Assets are recognized when the Company becomes a party to the contractual provisions of the Financial Instrument. The Company determines the classification of its Financial Assets at initial recognition. When Financial Assets are recognized initially, they are measured at Fair Value, plus, in the case of Financial Assets not at fair value through profit or loss, transaction costs that are attributable to the acquisition of the Financial Asset. Transaction costs of Financial Assets carried at Fair Value through Profit or Loss are expensed in the Statement of Profit or Loss.

*ii) Subsequent Measurement*

*a) Financial Assets carried at Amortized Cost (AC)*

A Financial Asset is measured at amortized cost if it is held within a business model whose objective is to hold the asset in order to collect contractual cash flows and the contractual terms of the Financial Asset give rise on specified dates to cash flows that

are solely payments of principal and interest on the principal amount outstanding. Interest income in these financial assets is measured using effective interest rate method.

**b) Financial Assets at Fair Value through Other Comprehensive Income (FVTOCI)**

A Financial Asset is measured at FVTOCI if it is held within a business model whose objective is achieved by both collecting contractual cash flows and selling Financial Assets and the contractual terms of the Financial Asset give rise on specified dates to cash flows that are solely payments of principal and interest on the principal amount outstanding. These financial assets are measured at fair value and changes are taken to statement of other comprehensive income.

**c) Financial Assets at Fair Value through Profit or Loss (FVTPL)**

A Financial Asset which is not classified in any of the above categories are measured at FVTPL. These financial assets are measured at fair value and changes are taken to statement of profit or loss.

**iii) De-Recognition**

A Financial Asset is derecognized only when the Company has transferred the rights to receive cash flows from the Financial Asset. Where the Company has transferred an Asset, the Company evaluates whether it has transferred substantially all risks and rewards of ownership of the Financial Asset. In such cases, the Financial Asset is derecognized. Where the Company has not transferred substantially all risks and rewards of ownership of the Financial Asset, the Financial Asset is not derecognized. Where the Company retains control of the Financial Asset, the Asset is continued to be recognized to the extent of continuing involvement in the Financial Asset.

**iv) Impairment of Financial Assets**

The Company assesses at each reporting date whether there is objective evidence that a financial asset or group of financial assets is impaired. A financial asset or a group of financial assets is deemed to be impaired if, there is objective evidence of impairment as a result of one or more events that has occurred since the initial recognition of the asset (an incurred 'loss event') and that loss event has an impact on the estimated future cash flows of the financial asset or the group of financial assets that can be reliably estimated. Evidence of impairment may include indications that a financial asset or a group of financial assets is experiencing significant financial difficulty, default or delinquency in interest or principal payments, the probability that they will enter bankruptcy or other financial reorganization and observable data indicating that there is a measurable decrease in the estimated future cash flows, such as changes in arrears or economic conditions that correlate with defaults.

**(f) Financial Liabilities**

**i) Initial Recognition & Measurement**

Financial Liabilities are recognized when, and only when, the Company becomes a party to the contractual provisions of the Financial Instrument. The Company determines the classification of its Financial Liabilities at initial recognition. All Financial Liabilities are recognized initially at Fair Value, plus, in the case of Financial Liabilities not at fair value through profit or loss, transaction costs that are attributable to the issue of the Financial Liability.

**ii) Subsequent Measurement**

After initial recognition, Financial Liabilities are subsequently measured at amortized cost using the Effective Interest Method.

For trade and other payables maturing within one year from the date of Statement of Financial Position, the carrying amounts approximate Fair value due to short maturity of these instruments.

**iii) De-Recognition**

A Financial Liability is de-recognized when the obligation under the liability is discharged or cancelled or expires. When an existing Financial Liability is replaced by another from the same lender on substantially different terms, or the terms of an existing liability are substantially modified, such an exchange or modification is treated as a de-recognition of the original liability and the recognition of a new liability, and the difference in the respective carrying amounts is recognized in the Statement of Profit or Loss.

**(g) Offsetting financial instruments**

Financial assets and liabilities are offset and the net amount is reported in the Statement of Financial Position where there is legally enforceable right to offset the recognised amounts and there is an intention to settle on a net basis or realise the asset and settle the liability simultaneously. The legally enforceable right must not be contingent on future events and must be enforceable in the normal course of business and in the event of default, insolvency or bankruptcy of the Company or the counterparty.

#### **(h) Reinsurance Assets**

Reinsurance assets are the assets which are created against insurance contract liabilities of the amount which are recoverable from the reinsurer. These assets are created for the reinsurer's share of insurance contract liabilities.

A reinsurance asset is impaired if there is objective evidence, as a result of an event that occurred after the initial recognition of the reinsurance asset, that the Company may not receive all amounts due to it under the terms of the contract, and the event has a reliably measurable impact on the amount that the company will receive from the re-insurer. If a reinsurance asset is impaired, the company reduces the carrying amount accordingly and is recognized in statement of profit or loss.

#### **(i) Equity**

Financial Instruments issued by the Company are classified as Equity only to the extent that they do not meet the definition of a Financial Liability or Financial Asset.

#### **(j) Reserves and Funds**

**i) Share Premium:** If the Company issues share capital at premium it receives extra amount other than share capital such amount is transferred to share premium. The amount in share premium is allowed for distribution subject to provisions of company act & regulatory requirement.

**ii) Catastrophe Reserves:** The Company has allocated catastrophe reserve for the amount which is 10% of the distributable profit for the year as per Regulator's Directive.

**iii) Fair Value Reserves:** The Company has policy of creating fair value reserve equal to the amount of Fair Value Gain recognized in statement of other comprehensive income as per regulator's directive.

**iv) Regulatory Reserves:** Reserve created out of net profit in line with different circulars issued by Insurance Board.

**v) Actuarial Reserves:** Reseserve against actuarial gain or loss on present value of defined benefit obligation resuting from, experience adjustments (the effects of differences between the previous actuarial assumptions and what has actually occurred); and the effects of changes in actuarial assumptions.

**vi) Cashflow Hedge Reserves:** Is the exposure to variability in cash flows that is attributable to a particular risk associated with all or a component of a recognized asset or liability or a highly probable forecast transaction, and could affect profit or loss. Reserve represent effective portion of the gain or loss on the hedging instrument recognized in other comprehensive income.

**vii) Revaluation Reserves:** Reserve created against revaluation gain on property, plant & equipments & intangible assets, other than the reversal of earlier revaluation losses charged to profit or loss.

**viii) Other Reserves:** Reserve other than above reserves, for e.g. deferred tax reserve, others (to be specified)

#### **(k) Insurance Contract Liabilities**

##### **i) Provision for unearned premiums**

Unearned premiums reserve represents the portion of the premium written in the year but relating to the unexpired term of coverage

Change in reserve for unearned insurance premium represents the net portion of the gross written premium transferred to the unearned premium reserve during the year to cover the unexpired period of the policies.

##### **ii) Outstanding claims provisions**

Outstanding claims provisions are based on the estimated ultimate cost of all claims incurred but not settled at the statement of financial position date, whether reported or not, together with related claims handling costs.

##### **iii) Unapportioned surplus**

Unapportioned surplus where the amount are yet to be allocated or distributed to either policyholders or shareholders by the end of the financial period, and held within the insurance contract liabilities.

#### **Liability adequacy**

At each reporting date, the Company reviews its unexpired risk and a liability adequacy test is performed to determine whether there is any overall excess of expected claims and deferred acquisition costs over unearned premiums. The calculation uses current estimates of future contractual cash flows after taking account of the investment return expected to arise on assets relating to the relevant non-life insurance technical provisions. If these estimates show that the carrying amount of the unearned premiums is inadequate, the deficiency is recognized in the statement of profit or loss by setting up a provision for liability.

## **(l) Employee Benefits**

### *i) Short Term Obligations*

Liabilities for wages and salaries, including non-monetary benefits that are expected to be settled wholly within 12 months after the end of the period in which the employees render the related service are recognized in respect of employees' services up to the end of the reporting period and are measured at the amounts expected to be paid when the liabilities are settled. The liabilities are presented as current employee benefit obligations in the Statement of Financial Position.

### *ii) Post - Employment Benefits*

#### **- Defined Contribution Plan**

The Company pays Provident Fund contributions to publicly administered Provident Funds as per local regulations. The Company has no further payment obligations once the contributions have been paid. The contributions are accounted for as defined contribution plans and the contribution are recognized as Employee Benefit Expense when they are due.

#### **- Defined Benefit Plan**

For Defined Benefit Plan, the cost of providing benefits is determined using the Projected Unit Credit Method, with Actuarial Valuations being carried out at each Statement of Financial Position. Actuarial Gains & Losses are recognized in the Other Comprehensive Income in the period in which they occur. Past service cost is recognized immediately to the extent that the benefits are already vested and otherwise is amortized on a Straight Line Basis over the average period until the benefits become vested. The retirement benefit obligation recognized in the Statement of Financial Position represents the present value of the defined benefit obligation as adjusted for unrecognized past service cost, as reduced by the Fair Value of plan Assets (If Any). Any Asset resulting from this calculation is limited to past service cost, plus the present value of available refunds and reductions in future contributions to the plan.

### *iii) Long Term Employee Benefits*

The liabilities for un-availed earned leaves are not expected to be settled wholly within 12 months after the end of the period in which the employees render the related service. Leave Encashment has been computed using Actuarial Assumptions and these are measured at the present value of expected future payments to be made in respect of services provided by employees up to the end of the year using the Projected Unit Credit Method. The benefits are discounted using the market yields at the end of the year that have terms approximating to the terms of assumptions.

### *iv) Termination*

Termination benefits are payable when employment is terminated by the Company before the normal retirement date, or when an employee accepts voluntary retirement in exchange of these benefits. The Company recognises termination benefits at the earlier of the following dates:

- a) when the Company can no longer withdraw the offer of those benefits; and
- b) when the entity recognises costs for a restructuring that is within the scope of NAS 37 and involves the payment of termination benefits.

The termination benefits are measured based on the number of employees expected to accept the offer in case of voluntary retirement scheme.

## **(m) Revenue Recognition**

### *i) Gross Premium*

Gross recurring premiums on life insurance contracts are recognized as and when premium is received.

### *ii) Unearned Premium Reserves*

Unearned premiums are those proportions of premiums written in a year that relate to periods of risk after the reporting date. Unearned premiums are calculated on a pro rata basis. The proportion attributable to subsequent periods is deferred as a provision for unearned premiums.

### *iii) Reinsurance Premium*

Reinsurance premium written comprise the total premiums payable for the whole cover provided by the contracts entered into the period and are recognised on the date on which the policy incepts. Premiums include any adjustments arising in the accounting period in respect of reinsurance contracts incepting in prior accounting periods. Unearned reinsurance premiums are those proportions of premiums written in a year that relate to periods of risk after the reporting date.

*iv) Fees & Commission Income*

Commission Income is recognised on accrual basis. If the income is for future periods, then they are deferred and recognised over those future periods.

*v) Investment income*

Interest income is recognised in the statement of profit or loss as it accrues and is calculated by using the EIR method. Fees and commissions that are an integral part of the effective yield of the financial asset are recognised as an adjustment to the EIR of the instrument.

Investment income also includes dividends when the right to receive payment is established.

*vi) Net realised gains and losses*

Net realised gains and losses recorded in the statement of profit or loss include gains and losses on financial assets and properties. Gains and losses on the sale of investments are calculated as the difference between net sales proceeds and the original or amortised cost and are recorded on occurrence of the sale transaction.

**(n) Benefit, Claims and Expenses**

*i) Gross Benefits and Claims*

Benefits and claims includes the cost of all claims arising during the year, including external claims handling costs that are directly related to processing and settlements of claims. Benefits and claims that are incurred during the financial year are recognised when a claimable event occurs and/or the insurer is notified. Death, surrender and other benefits without due dates are treated as claims payable, on the date of receipt of intimation of death of the assured or occurrence of contingency covered

*ii) Reinsurance Claims*

Reinsurance claims are recognised when the related gross insurance claim is recognised according to the terms of the relevant contracts.

**(o) Product Classification**

Insurance contracts are those contracts when the Company (the insurer) has accepted significant insurance risk from another party (the policyholders) by agreeing to compensate the policyholders if a specified uncertain future event (the insured event) adversely affects the policyholders. As a general guideline, the Company determines whether it has significant insurance risk by comparing benefits paid with benefits payable if the insured event did not occur. Insurance contracts can also transfer financial risk.

The Company has following portfolios under which it operates its business:

*i) Endowment* - This is a with profit plan that makes provisions for the family of the Life Assured in event of his early death and also assures a lump sum at a desired age on maturity. It costs moderate premiums, has high liquidity and is savings oriented. This plan is apt for people of all ages and social groups who wish to protect their families from a financial setback that may occur owing to their demise.

*ii) Anticipated* - This scheme provides for specific periodic payments of partial survival benefits during the term of the policy itself so long as the policy holder is alive. It is therefore suitable to meet specified financial requirements needed for occasions like Brata bandha, Academic Graduations etc. An important feature of plan is that in the event of death at any time within the policy term, the death claim comprises full sum assured without deducting any of the survival benefit amounts, which have already been paid. It is also with profit plan.

*iii) Endowment Cum Whole Life* - This plan is a combination of Endowment Assurance and Whole Life with profit plan. It provides financial protection against death throughout the lifetime of the life assured with the provision of payment of a lump sum at the maturity of the policy to the assured in case of his survival.

*iv) Whole Life* - Whole life is a type of life insurance contract that provides insurance coverage of the contract holder for his or her entire life. Upon the inevitable death of the contract holder, the insurance payout is made to the contract's beneficiaries. These policies also include a savings component, which accumulates a cash value. This cash value is one of the key elements of whole life insurance.



iv) *Foreign Employment Term* - The main objective of foreign employment term is providing insurance for financial assistance if there is death or elimination of any insured due to work or staying abroad.

v) *Other Term* - Term life insurance, also known as pure life insurance, is life insurance that guarantees payment of a stated death benefit during a specified term. Once the term expires, the policyholder can renew it for another term, convert the policy to permanent coverage, or allow the policy to terminate.

vi) *Special Term* - Special Term insurance is a modified version of term insurance with added benefits.

#### **(p) Borrowing Costs**

Borrowing costs directly attributable to the acquisition, construction or production of qualifying assets, which are assets that necessarily take a substantial period of time to get ready for their intended use or sale, are added to the cost of those assets, until such time as the assets are substantially ready for their intended use or sale.

Interest income earned on the temporary investment of specific borrowings pending their expenditure on qualifying assets is deducted from the borrowing costs eligible for capitalization.

All other borrowing costs are recognized in statement of profit or loss in the period in which they are incurred.

#### **(q) Cash Flow Statement**

Cash Flows are reported using the direct method, whereby major classes of cash receipts and cash payments are disclosed as cash flows.

#### **(r) Leases**

##### *Finance Leases*

Leases in which the Company has substantial portion of the risks and rewards of ownership are classified as Finance Leases. Assets acquired under Finance Leases are capitalised at the lower of the Fair Value of the Leased Assets at the inception of the Lease Term & the Present Value of Minimum Lease Payments. Lease Payments are apportioned between the Finance charge and the reduction of the outstanding liability. The Finance Charge is allocated to periods during the Lease Term at a constant periodic Rate of Interest on the remaining balance of the liability.

##### *Operating Lease*

Leases in which the Company doesn't have substantial portion of the risks and rewards of ownership are classified as Operating Leases. Payment made under Operating Leases are charged to Statement of Profit & Loss on a Straight Line Basis."

#### **(s) Income Taxes**

Income Tax Expense represents the sum of the tax currently payable & Deferred Tax.

##### *i) Current Tax*

Current Tax Expenses are accounted in the same period to which the revenue and expenses relate. Provision for Current Income Tax is made for the Tax Liability payable on Taxable Income after considering tax allowances, deductions and exemptions determined in accordance with the applicable tax rates and the prevailing tax laws.

##### *ii) Deferred Tax*

Deferred Tax is recognized on temporary differences between the carrying amounts of Assets & Liabilities in the Statement of Financial Position and their Tax Base. Deferred tax Assets & Liabilities are recognized for deductible and taxable temporary differences arising between the tax base of Assets & Liabilities and their carrying amount in Financial Statements, except when the Deferred Income Tax arises from the initial recognition of goodwill, an Asset or Liability in a transaction that is not a business combination and affects neither accounting nor taxable Profits or Loss at the time of the transaction.

Deferred Tax Assets are recognized to the extent that it is probable that taxable profit will be available against which the deductible Temporary differences and the carry forward of unused tax credits and unused tax losses can be utilized.

Deferred Tax Liabilities are generally recognized for all taxable Temporary differences.

The carrying amount of Deferred Tax Assets is reviewed at each reporting date and reduced to the extent that it is no longer probable that sufficient taxable profits will be available to allow all or part of the Deferred Tax Asset to be utilized.

#### **(t) Provisions, Contingent Liabilities & Contingent Assets**

##### *(i) Provisions*

Provisions are recognized when the Company has a present legal or constructive obligation as a result of past events, for which it is probable that an outflow of resources embodying economic benefits will be required to settle the obligation and a reliable estimate of the amount can be made.

Provisions are measured at the present value of management's best estimate of the expenditure required to settle the present obligation at the end of the reporting period. The discount rate to determine the present value is a Pre-Tax Rate that reflects current market assessments of the time value of money and the risks specific to the liability. The increase in the provision due to the passage of time is recognized as interest expense.

Provisions for Contingent Liability are recognized in the books as a matter of abundant precaution and conservative approach based on management's best estimate. However, Management believes that chances of these matters going against the company are remote and there will not be any probable cash outflow.

##### *(ii) Contingent Liabilities*

Contingent liabilities are recognized only when there is a possible obligation arising from past events due to occurrence or non-occurrence of one or more uncertain future events not wholly within the control of the Company or where any present obligation cannot be measured in terms of future outflow of resources or where a reliable estimate of the obligation cannot be made. Obligations are assessed on an ongoing basis and only those having a largely probable outflow of resources are provided for.

##### *(iii) Contingent Assets*

Contingent assets where it is probable that future economic benefits will flow to the Company are not recognized but disclosed in the Financial Statements.

#### **(u) Functional Currency & Foreign Currency Transactions**

The Financial Statements of the Company are presented in Nepalese Rupees, which is the Company's Functional Currency. In preparing the Financial Statements of the Company, transactions in currencies other than the Company's Functional Currency i.e. Foreign Currencies are recognized at the rates of exchange prevailing at the dates of the transactions.

#### **(v) Earnings Per Share**

Basic Earning per share is calculated by dividing the profit attributable to owners of the company by the Weighted Average Number of equity shares outstanding during the Financial Year.

For diluted earning per share, the weighted average number of ordinary shares in issue is adjusted to assume conversion of all dilutive potential ordinary shares.

#### **(w) Operating Segment**

Operating Segments are reported in a manner consistent with the internal reporting provided to the chief operating decision maker (CODM) as defined by NFRS 8, "Operating Segment".

Company's Income & Expenses including interest are considered as part of un-allocable Income & Expenses which are not identifiable to any business segment. Company's Asset & Liabilities are considered as part of un-allocable Assets & Liabilities which are not identifiable to any business.

For The Year Ended Ashadh 32, 2079 (For The Year Ended July 16, 2022)

## Notes to the Financial Statements

Fig. in NPR

### 4 Intangible Assets

Particulars	Software	License	Others (to be Specified)	Total
<b>Gross carrying amount</b>				
<b>As at Sharwan 1, 2078</b>	6,320,091	-	-	6,320,091
Additions				-
Acquisition	259,900			259,900
Internal Development				
Business Combination (to be Specified)				
Disposals				-
Revaluation				-
<b>Balance as at Ashadh 32, 2079</b>	6,579,991	-	-	6,579,991
<b>Accumulated amortization and impairment</b>				
<b>As at Shrawan 1, 2078</b>	3,517,790	-	-	3,517,790
Additions	1,021,566			1,021,566
Disposals				-
Impairment losses				-
Impairment reversal				-
<b>Balance as at Ashadh 32, 2079</b>	4,539,356	-	-	4,539,356
<b>Net Carrying Amount</b>				
<b>As at Ashadh 31, 2078</b>	<b>2,802,301</b>	-	-	<b>2,802,301</b>
<b>As at Ashadh 32, 2079</b>	<b>2,040,635</b>	-	-	<b>2,040,635</b>

## Notes to Financial Statements (Continued...)

### 5. Property, Plant and Equipment

Fig. in NPR

Particulars	Land	Buildings	Leasehold Improvements	Furniture & Fixtures	Computers and IT Equipments	Office Equipments	Vehicles	Other Assets	Total
<b>Gross carrying amount</b>									
As at Shrawan 1, 2078	386,588,496.00	256,735,169.00	26,204,279	37,915,110	28,997,604	45,586,914	27,871,000	246,244	810,144,817
Additions									
Acquisition		-	186,253,488	9,427,802	4,181,904	13,377,021	-	-	213,240,216
Capitalisation									
Disposals									-
Write-offs									-
Revaluation									-
Transfer/adjustments	(379,071,076)								(379,071,076)
<b>Balance as at Ashadh 32, 2079</b>	<b>7,517,420.00</b>	<b>256,735,169.00</b>	<b>212,457,768</b>	<b>47,342,912.20</b>	<b>33,179,508</b>	<b>58,963,935</b>	<b>27,871,000</b>	<b>246,244.00</b>	<b>644,313,956.28</b>
<b>Accumulated depreciation and impairment</b>									
As at Shrawan 1, 2078	379,071,076.00	53,563,278.96	15,262,380	19,761,967	18,919,042	30,313,837	11,495,280	223,972	528,610,834
Depreciation		6,116,346	32,281,631	2,503,412	3,515,555	5,097,039	2,173,854	5,605	51,693,442
Disposals									-
Write-offs									-
Impairment losses									-
Impairment reversal									-
Transfer/adjustments	(379,071,076)								(379,071,076)
<b>Balance as at Ashadh 32, 2079</b>	<b>-</b>	<b>59,679,624.99</b>	<b>47,544,010.43</b>	<b>22,265,379.09</b>	<b>22,434,596.84</b>	<b>35,410,876.74</b>	<b>13,669,134.57</b>	<b>229,577.29</b>	<b>201,233,199.95</b>

Particulars	Land	Buildings	Leasehold Improvements	Furniture & Fixtures	Computers and IT Equipments	Office Equipments	Vehicles	Other Assets	Total
<b>Capital Work-In-Progress</b>									
<b>As at Shrawan 1, 2078</b>									-
Additions		3,531,736							3,531,736
Capitalisation									-
Disposals									-
Impairment losses									-
Impairment reversal									-
<b>Balance as at Ashadh 32, 2079</b>	-	3,531,736	-	-	-	-	-	-	3,531,736
<b>Net Carrying Amount</b>									
<b>As at Ashadh 31, 2078</b>	7,517,420	203,171,890	10,941,899	18,153,143	10,078,562	15,273,077	16,375,720	22,272	281,533,982
<b>As at Ashadh 32, 2079</b>	7,517,420	200,587,280	164,913,757	25,077,533	10,744,911	23,553,058	14,201,865	16,667	446,612,492

*Right-of-Use Assets or Finance Lease assets held by the Company, out of above Property, Plant and Equipment:*

Particulars	Land	Buildings	Leasehold Improvements	Furniture & Fixtures	Computers and IT Equipments	Office Equipments	Vehicles	Other Assets	Total
Gross carrying amount									
As at Shrawan 1, 2078			-						-
Additions			182,155,477						182,155,477
Disposals									
Write-offs									
Revaluation									
Transfer/Adjustment									-
<b>Balance as at Ashadh 32, 2079</b>	-	-	<b>182,155,477</b>	-	-	-	-	-	<b>182,155,477</b>
Accumulated depreciation									
As at Shrawan 1, 2078			-						-
Depreciation			29,079,076						29,079,076
Disposals/ Write-offs									
Impairment losses									
Impairment reversal									
Transfer/ adjustments									-
<b>Balance as at Ashadh 32, 2079</b>	-	-	<b>29,079,076</b>	-	-	-	-	-	<b>29,079,076</b>
<b>Net Carrying Amount</b>			<b>153,076,401</b>						<b>153,076,401</b>
As at Ashadh 31, 2078	-	-	-	-	-	-	-	-	-
As at Ashadh 32, 2079	-	-	<b>153,076,401</b>	-	-	-	-	-	<b>153,076,401</b>



## Notes to Financial Statements (Continued...)

Fig. in NPR

### 6 Investment Properties

Particulars	Land	Buildings	Total
<b>Investment properties at fair value</b>			
<b>As at Shrawan 1, 2078</b>	<b>922,795,011.00</b>		<b>922,795,011.00</b>
Additions			
Disposals			
Net changes in fair value	164,840,446.00		164,840,446.00
Adjustment/ Transfer			
<b>As at Ashadh 32, 2079</b>	<b>1,087,635,457.00</b>	<b>-</b>	<b>1,087,635,457.00</b>
<b>Capital Work-In-Progress</b>			
<b>As at Shrawan 1, 2078</b>			
Additions			
Capitalisation			
Disposals			
Impairment losses			
Impairment reversal			
<b>As at Ashadh 32, 2079</b>			
<b>Closing Fair Value</b>			
<b>As at Ashadh 31, 2078</b>	<b>922,795,011.00</b>	<b>-</b>	<b>922,795,011.00</b>
<b>As at Ashadh 32, 2079</b>	<b>1,087,635,457.00</b>	<b>-</b>	<b>1,087,635,457.00</b>

#### Estimation of Fair Value

The Company obtains independent valuations for its investment properties. The best evidence of fair value is current prices in an active market for similar properties. Where such information is not available, the Company considers information from a variety of sources including:

- current prices in an active market for properties of different nature or recent prices of similar properties in less active markets, adjusted to reflect those differences,
- discounted cash flow projections based on reliable estimates of future cash flows,
- capitalised income projections based upon a property's estimated net market income, and a capitalisation rate derived from an analysis of market evidence.

The fair values of investment properties have been determined by an independent valuator, Mr. Prabin Bajracharya. The main inputs used are the rental growth rates, expected vacancy rates, terminal yields and discount rates based on comparable transactions and industry data.

(i) Amounts recognised in profit or loss

Particulars	Current Year	Previous Year
Rental income		
Direct operating expenses from property that generated rental income		
Direct operating expenses from property that didn't generate rental income		
Profit from investment properties	-	-

(iii) There are no restrictions on the realisability of investment properties or proceeds of disposal.

Fig. in NPR

## 7 Deferred Tax Assets/ (Liabilities)

Particulars	Current Year	Previous Year
Intangible Assets	553,463	
Property, Plant and Equipment	(8,781,490)	(5,777,102)
Financial Assets at FVTPL	(36,667,663)	(13,593,098)
Financial Assets at FVTOCI	(1,065,382,538)	(1,454,242,735)
Provision for Leave Encashment	9,667,644	
Defined Benefits Plan (Specify the name)	11,707,719	9,485,688
Impairment Loss on Financial Assets		
Impairment Loss on Other Assets		980,943
Tax losses	(4,776,933)	(12,068,319)
Other (Rent Equilization, Net)	3,171,602	
Other (Employee Loans)	(628,853)	
<b>Total</b>	<b>(1,091,137,050)</b>	<b>(1,475,214,623)</b>

### Movements in deferred tax assets/ (liabilities)

Particulars	Current Year	Previous Year
<b>As at Shrawan 1, 2078</b>	<b>(1,475,214,623)</b>	<b>(543,827,302)</b>
Charged/(Credited) to Profit or Loss	(3,159,249)	12,466,388
Charged/(Credited) to Other Comprehensive Income	387,236,821	(943,853,710)
<b>As at Ashadh 32,2079</b>	<b>(1,091,137,050)</b>	<b>(1,475,214,624)</b>

## 8 Investments in Subsidiaries

Particulars	Current Year	Previous Year
Investment in Quoted Subsidiaries		
Investment in Unquoted Subsidiaries		
Less: Impairment Losses		
<b>Total</b>	<b>-</b>	<b>-</b>

### Investment in Quoted Subsidiaries

Particulars	Current Year		Previous Year	
	Cost	Fair Value	Cost	Fair Value
..... Shares of Rs..... each of ..... Ltd.				
..... Shares of Rs..... each of ..... Ltd.				
<b>Total</b>			<b>-</b>	<b>-</b>

### Investment in Unquoted Subsidiaries

Particulars	Current Year		Previous Year	
	Cost	Fair Value	Cost	Fair Value
..... Shares of Rs..... each of ..... Ltd.				
..... Shares of Rs..... each of ..... Ltd.				
<b>Total</b>			<b>-</b>	<b>-</b>

### Information Relating to Subsidiaries

Particulars	Percentage of Ownership	
	Current Year	Previous Year
..... Shares of Rs..... each of ..... Ltd.		
..... Shares of Rs..... each of ..... Ltd.		
..... Shares of Rs..... each of ..... Ltd.		
..... Shares of Rs..... each of ..... Ltd.		

## 9 Investments in Associates

Particulars	Current Year	Previous Year
Investment in Quoted Associates	943,060,893	838,984,299
Investment in Unquoted Associates		
Less: Impairment Losses		
<b>Total</b>	<b>943,060,893</b>	<b>838,984,299</b>

### Investment in Quoted Associates

Particulars	Current Year			Previous Year		
	Cost	Fair Value	(or) Equity Method	Cost	Fair Value	(or) Equity Method
6633070 Shares of Rs.100 each of NLG Insurance Co. Ltd.			304,621,875			304,621,875
Add: Share of Profit or Loss for Earlier Years			534,362,424			444,997,649
Add: Share of Profit or Loss for Current Year			104,076,594			89,364,775
<b>Total</b>	-	-	<b>943,060,893</b>	-	-	<b>838,984,299</b>

### Investment in Unquoted Associates

Particulars	Current Year			Previous Year		
	Cost	Fair Value	(or) Equity Method	Cost	Fair Value	(or) Equity Method
..... Shares of Rs..... each of ..... Ltd.						
..... Shares of Rs..... each of ..... Ltd.						
Add: Share of Profit or Loss for Earlier Years						
Add: Share of Profit or Loss for Current Year						
<b>Total</b>	-	-	-	-	-	-

### Information Relating to Associates

Particulars	Current Year	Previous Year
Name	<b>NLG Insurance Co. LTD</b>	
Place of Business	Nepal	
Accounting Method	Equity Method	
% of Ownership	50%	
Current Assets	3,332,007,009	2,713,203,138
Non-Current Assets	2,493,108,127	2,644,303,142
Current Liabilities	413,998,343	427,599,251
Non-Current Liabilities	2,609,196,073	2,324,440,575
Income	2,202,657,330	2,053,788,516
Net Profit or Loss	211,806,237	159,890,784
Other Comprehensive Income	(3,653,049)	18,838,766
Total Comprehensive Income	208,153,188	178,729,550
<b>Company's share of profits</b>		
Net Profit or Loss	105,903,118.50	79,945,392
Other Comprehensive Income	(1,826,524.50)	9,419,383
Income Tax Expenses	(79,589,530)	(90,303,943)
Net Profit or Loss from Continuing Operations		
Post tax profit or Loss from Discontinued Operations		

90% of the share of profit of Associate has been transferred to Insurance Contract Liabilities and 10% has been booked in SOPL.

## 10 Investments

Particulars	Current Year	Previous Year
<b>Investments measured at Amortised Cost</b>		
i) Investment in Preference Shares of Bank and Financial Institutions	-	-
ii) Investment in Debentures	7,636,339,000	6,899,760,000
iii) Investment in Bonds (Nepal Government/ NRB/ Guaranteed by Nepal Government)	-	-
iv) Fixed Deposits in "A" Class Financial Institutions	35,185,600,000	28,619,600,000
v) Fixed Deposits in Infrastructure Banks	50,000,000	50,000,000
vi) Fixed Deposits in "B" Class Financial Institutions	2,204,500,000	1,709,500,000
vii) Fixed Deposits in "C" Class Financial Institutions	130,000,000	82,500,000
viii) Others (to be Specified)		
Less: Impairment Losses		
<b>Investments measured at FVTOCI</b>		
i) Investment in Equity Instruments (Quoted)	5,332,294,714	6,864,492,087
ii) Investment in Equity Instruments (Unquoted)		
iii) Investment in Mutual Funds	179,544,441	223,338,066
iv) Investment in Debentures		
v) Others (to be Specified)		
<b>Investments measured at FVTPL</b>		
i) Investment in Equity Instruments(Quoted)		
ii) Investment in Equity Instruments (Unquoted)		
iii) Investment in Mutual Funds		
iv) Others (to be Specified)		
<b>Total</b>	<b>50,718,278,155</b>	<b>44,449,190,153</b>

**a) Details of Impairment Losses**

Particulars	Current Year	Previous Year
Investment in Preference Shares of Bank and Financial Institutions		
Investment in Debentures		
Investment in Bonds (Nepal Government/ NRB/ Guaranteed by Nepal Government)		
Fixed Deposit with "A" Class Financial Institutions		
Fixed Deposit with Infrastructure Banks		
Fixed Deposits with "B" Class Financial Institutions		
Fixed Deposits with "C" Class Financial Institutions		
Others (to be Specified)		
<b>Total</b>	-	-

**b) Investments having expected maturities less than 12 months:**

Particulars	Current Year	Previous Year
Investment in Equity Instruments (Quoted)		
Investment in Equity Instruments (Unquoted)		
Investment in Mutual Funds		
Investment in Preference Shares of Bank and Financial Institutions		
Investment in Debentures	60,000,000	253,720,000
Investment in Bonds (Nepal Government/ NRB/ Guaranteed by Nepal Government)	-	-
Fixed Deposit with "A" Class Financial Institutions	9,071,500,000	8,319,000,000
Fixed Deposit with Infrastructure Banks		
Fixed Deposits with "B" Class Financial Institutions	1,351,500,000	778,500,000
Fixed Deposits with "C" Class Financial Institutions	80,000,000	82,500,000
Others (to be Specified)		
<b>Total</b>	<b>10,563,000,000</b>	<b>9,433,720,000</b>

**c) The Company has earmarked investments amounting to NPR 30,301,157,000 to Insurance Board.**

## 11 Loans

Particulars	Current Year	Previous Year
Loans at Amortised Cost		
Loan to Associates		
Loan to Employees	59,794,126	67,192,621
Loan to Agents	182,144,096	333,731,629
Loan to Policyholders	7,806,949,933	6,164,756,605
Others (to be Specified)		
Less: Impairment Losses	(34,470,204)	(30,283,508)
<b>Total</b>	<b>8,014,417,950</b>	<b>6,535,397,346</b>

**a) Expected repayment within 12 months:**

Particulars	Current Year	Previous Year
Loan to Associates		
Loan to Employees	6,769,418	17,745,679
Loan to Agents	36,428,820	152,499,233
Loan to Policyholders		
Others (to be Specified)		
<b>Total</b>	<b>43,198,238</b>	<b>170,244,912</b>



## 12 Reinsurance Assets

Particulars	Current Year	Previous Year
<b>Reinsurance Assets on:</b>		
Policy liabilities and provisions		
Provision for unearned premiums		
Premium deficiency reserve		
Outstanding Claim reserve	27,437,821	10,865,753
Less: Impairment Losses		
<b>Total</b>	<b>27,437,821</b>	<b>10,865,753</b>

## 13 Insurance Receivables

Particulars	Current Year	Previous Year
Receivable from Reinsurers		3,045,836
Receivable from Other Insurance Companies		
Other (to be Specified)		
Less: Impairment Losses		
<b>Total</b>	<b>-</b>	<b>3,045,836</b>

### a) Expected receivable within 12 months:

Particulars	Current Year	Previous Year
Receivable from Reinsurers		
Receivable from Other Insurance Companies		
Other (to be Specified)		
<b>Total</b>	<b>-</b>	<b>-</b>

## 14 Other Assets

Particulars	Current Year	Previous Year
Capital Advances		
Prepaid Expenses	3,549,164	4,281,091.74
Claim Advances		
Advances to Suppliers	584,100	2,871,527
Staff Advances	24,900,265	1,878,210
VAT Receivable		
Printing and Stationery Stocks	2,702,406	2,677,146
Stamp Stocks		
Deferred Expenses		
Deferred Re-Insurance Commission Expenses		
Deferred Agent Commission Expenses		
Finance Lease Receivables		
Others (Receivable Against Matured Investment)	8,780,000	10,030,000
Less: Impairment Losses	(8,780,000)	
<b>Total</b>	<b>31,735,935</b>	<b>21,737,975</b>

**a) Expected to be recovered/ settled within 12 months:**

Particulars	Current Year	Previous Year
Capital Advances	-	-
Prepaid Expenses	3,549,163.96	4,281,091.74
Claim Advances	-	-
Advances to Suppliers	584,100.00	2,871,527.39
Staff Advances	24,900,264.53	1,878,209.95
VAT Receivable	-	-
Printing and Stationery Stocks	2,702,406.32	2,677,146.32
Stamp Stocks	-	-
Deferred Expenses	-	-
Deferred Re-Insurance Commission Expenses	-	-
Deferred Agent Commission Expenses	-	-
Finance Lease Receivables	-	-
Others (Receivable Against Matured Investment)	-	-
<b>Total</b>	<b>31,735,935</b>	<b>11,707,975.40</b>

## 15 Other Financial Assets

Particulars	Current Year	Previous Year
Security Deposits	-	-
Accrued Interest	359,839,716	372,974,499
Interest Receivable from Policyholders	932,441,300	726,621,770
Other Receivables	-	-
Other Deposits	9,448,652	301,208,652
Sundry Debtors	29,407,992	13,562,132
Other (to be Specified)	-	-
Less: Impairment Losses	-	-
<b>Total</b>	<b>1,331,137,660</b>	<b>1,414,367,054</b>

**a) Expected maturities within 12 months:**

Particulars	Current Year	Previous Year
Security Deposits	-	-
Accrued Interest	359,839,716.14	372,974,499.29
Interest Receivable from Policyholders	932,441,300.00	726,621,770.27
Other Receivables	-	-
Other Deposits	-	-
Sundry Debtors	29,407,991.97	13,562,132.24
Other (to be Specified)	-	-
<b>Total</b>	<b>1,321,689,008.11</b>	<b>1,113,158,401.80</b>

## 16 Cash and Cash Equivalents

Particulars	Current Year	Previous Year
Cash in Hand	11,259,178	18,519,737
Cheques in Hand	-	24,412,040
Bank Balances		
i) Balance with "A" Class Financial Institutions	950,404,830	684,010,477
ii) Balance with Infrastructure Banks		
iii) Balance with "B" Class Financial Institutions	66,970,936	51,037,526
iv) Balance with "C" Class Financial Institutions	1,612,846	2,599,737
Less: Impairment Losses		
Deposits with initial maturity upto 3 months	277,070,005	330,820,134
Others (Gold Coin)	817,039	735,039
Less: Impairment Losses		
<b>Total</b>	<b>1,308,134,833</b>	<b>1,112,134,689</b>

## 17 (a) Share Capital

Particulars	Current Year	Previous Year
<b>Ordinary Shares</b>		
As at Shrawan 1, 2078	3,390,889,203.00	3,082,626,548.00
Additions during the year		
i) Bonus Share Issue	644,268,949.00	308,262,655.00
ii) Share Issue		
<b>As at Ashadh 32, 2079</b>	<b>4,035,158,152.00</b>	<b>3,390,889,203.00</b>
<b>Convertible Preference Shares (Equity Component Only)</b>		
As at Shrawan 1, 2078		
Additions during the year		
<b>As at Ashadh 32, 2079</b>		
<b>Irredeemable Preference Shares (Equity Component Only)</b>		
As at Shrawan 1, 2078		
Additions during the year		
<b>As at Ashadh 32, 2079</b>		
<b>Total</b>	<b>4,035,158,152.00</b>	<b>3,390,889,203.00</b>

### (i) Ordinary Shares

Particulars	Current Year	Previous Year
Authorised Capital:		
7,00,00,000 Ordinary Shares of Rs. 100 each	7,00,00,000	5,00,00,000
Issued Capital:		
6,00,00,000 Ordinary Shares of Rs. 100 each	6,00,00,000	4,00,00,000
Subscribed and Paid Up Capital:		
4,03,51,582 Ordinary Shares of Rs. 100 each	4,03,51,582	3,39,08,923
<b>Total</b>	<b>4,03,51,582</b>	<b>3,39,08,923</b>

(ii) Preference Share Capital

Particulars	Current Year	Previous Year
<b>Authorised Capital:</b>		
..... Convertible Preference Shares of Rs. ... each		
.....Irredeemable Preference Shares of Rs. ... each		
<b>Issued Capital:</b>		
..... Convertible Preference Shares of Rs. ... each		
.....Irredeemable Preference Shares of Rs. ... each		
<b>Subscribed and Paid Up Capital:</b>		
..... Convertible Preference Shares of Rs. ... each		
.....Irredeemable Preference Shares of Rs. ... each		
<b>Total</b>	-	-

Shareholding Structure of Share Capital

Particulars	Number of Shares		Percentage	
	Current Year	Previous Year	Current Year	Previous Year
Promoters				
Government of Nepal				
Nepali Organized Institutions	3,414,371	2,869,219	8	8
Nepali Citizens	18,331,251	15,404,413	45	45
Foreigners	447,748	376,259	1	1
Others (to be Specified)				
<b>Total (A)</b>	<b>22,193,370</b>	<b>18,649,891</b>	<b>55</b>	<b>55</b>
Other than Promoters				
General Public	18,158,212	15,259,001	45	45
Others (to be Specified)				
<b>Total (B)</b>	<b>18,158,212</b>	<b>15,259,001</b>	<b>45</b>	<b>45</b>
<b>Total (A+B)</b>	<b>40,351,582</b>	<b>33,908,892</b>	<b>100</b>	<b>100</b>

Details of shareholders holding 1% or more than 1% of the aggregate shares in the Company:

Particulars	Number of Shares		Percentage	
	Current Year	Previous Year	Current Year	Previous Year
Siddheshwor Kumar Singh	4,163,501	3,502,589	10.32	10.33
Rastriya Banijya Bank	4,082,998	3,431,091	10.12	10.12
Nepal Investment Bank Ltd.	1,923,404	1,616,305	4.77	4.77
Rana Bahadur Shah	2,194,276	1,843,765	5.44	5.44
Rita Malla	1,657,361	1,425,800	4.11	4.21
Prema Rajya Laxmi Singh	1,021,907	858,745	2.53	2.53
Ishwari Prasad Rimal	843,517	717,472	2.09	2.12
Sleekquote Ltd.	538,603	452,607	1.33	1.33
Rajeev Bikram Shah	616,080	517,714	1.53	1.53
Bharat Bahadur Basnet	460,978	387,376	1.14	1.14
Jaya Rajya Laxmi Shah	448,076	376,535	1.11	1.11

## 17 (b) Share Application Money Pending Allotment

Particulars	Current Year	Previous Year
Share Application Money Pending Allotment		
<b>Total</b>	-	-

## 17 (c) Share Premium

Particulars	Current Year	Previous Year
As at Shrawan 1, 2078	102,848,718	157,848,718
Increase due to issue of shares at premium		-
Decrease due to issue of bonus shares	-	(55,000,000)
Transaction costs on issue of shares		
Others (to be Specified)		
As at Ashadh 32, 2079	102,848,718	102,848,718

## 17 (d) Catastrophe Reserves

Particulars	Current Year	Previous Year
As at Shrawan 1, 2078	357,869,388	289,209,777
Additions	73,928,908	68,659,611
Utilizations		
<b>As at Ashadh 32, 2079</b>	<b>431,798,296</b>	<b>357,869,388</b>

## 17 (e) Retained Earnings

Particulars	Current Year	Previous Year
As at Shrawan 1, 2078	1,319,746,408	971,296,914
Net Profit or Loss	736,459,303	692,888,754
Items of OCI recognised directly in retained earnings		
Remeasurement of Post-Employment Benefit Obligations		
Transfer to/ from reserves		
Capital Reserves		
Catastrophe Reserves	(73,928,908)	(68,659,611)
Regulatory Reserves	(2,829,774)	(4,730,370)
Corporate Social Responsibility Reserves	(7,392,891)	
Fair Value Reserves		
Actuarial Reserves		
Revaluation Reserves		
Deferred Tax Reserves		
Transfer of Depreciation on Revaluation of Property, Plant and Equipment		
Transfer on Disposal of Revalued Property, Plant and Equipment		
Transfer on Disposal of Equity Instruments Measured at FVTOCI		
Issue of Bonus Shares	(644,268,949)	(253,262,655)
Transaction costs on issue of Shares	(2,356,637)	(1,562,273)
Dividend Paid	(33,908,892)	(16,224,351)
Dividend Distribution Tax		
Transfer to Insurance Contract Liability		
Others (to be Specified)		
<b>As at Ashadh 32, 2079</b>	<b>1,291,519,661</b>	<b>1,319,746,408</b>

## 17 (f) Other Equity

Particulars	Current Year	Previous Year
Capital Reserves		
Regulatory Reserves	152,526,936	149,697,163
Fair Value Reserves	3,132,334,693	4,325,167,693
Actuarial Reserves	373,099	373,099
Corporate Social Responsibility Reserves	7,392,891	
Revaluation Reserves		
Cash Flow Hedge Reserves		
Other Reserves (Rent Equilization)	(19,107,731)	(37,356,609)
Transfer to Insurance Contract Liability	(2,819,101,224)	(3,903,554,001)
<b>Total</b>	<b>454,418,664</b>	<b>534,327,345</b>

## 18 Provisions

Particulars	Current Year	Previous Year
Provisions for employee benefits		
i) Provision for Leave Encashment	38,670,574	36,808,376
ii) Defined Benefits Plan (Gratuity)	46,830,877	38,222,385
iii) Termination Benefits		
iv) Other employee benefit obligations (to be Specified)		
Provision for tax related legal cases		
Provision for non-tax related legal cases		
Others		
Provision - Premium Income not deposited into bank	3,478,087	568,387
Other Provision - Claim payable not due	4,187,227	54,225,757
other provision - Non life claim outstanding	-	-
<b>Total</b>	<b>93,166,765</b>	<b>129,824,905</b>

### (a) Additional Disclosure of Provisions

Description	Opening Balance	Additions During the Year	Utilised During the Year	Reversed During the Year	Unwinding of Discount	Closing Balance
Provision for tax related legal cases						
Provision for non-tax legal cases	-					-

### b) Provision with expected payouts within 12 months:

Particulars	Current Year	Previous Year
Provisions for employee benefits	-	-
i) Provision for Leave Encashment		
ii) Defined Benefits Plan (Gratuity)		
iii) Termination Benefits	-	-
iv) Other employee benefit obligations (to be Specified)	-	-
Provision for tax related legal cases	-	-
Provision for non-tax related legal cases	-	-
Provision - Premium Income not deposited into bank	3,478,087.00	568,387.00
Others	-	-
<b>Total</b>	<b>3,478,087.00</b>	<b>568,387.00</b>



## 19 Gross Insurance Contract Liabilities

Particulars	Current Year	Previous Year
Policy liabilities and provisions	46,432,937,811	38,241,378,239
Bonus Liability	4,341,901,648	3,785,623,527
Unallocated Surplus	29,427,702	14,256,648
Provision for unearned premiums	177,731,915	304,166,312
Premium deficiency reserve	-	-
Outstanding Claim Reserve	493,063,946	465,122,250
Fair Value Reserves	2,819,101,224	3,906,911,894
Cash Flow Hedge Reserves	-	-
Actuarial Reserves	-	-
Revaluation Reserves	-	-
Fair Value Gain on Investment Properties	637,707,943	489,351,542
Share of Profit of Associates accounted as per Equity Method	599,140,373	503,827,567
Share of Other Comprehensive Income of Associates Accounted for using the Equity Method	10,470,657	12,114,529
Others (to be Specified)	-	-
<b>Total</b>	<b>55,541,483,219</b>	<b>47,722,752,507</b>

Fig. in NPR

a) Gross Insurance Contract Liability

Particulars	Line of Business								Total
	Endowment	Anticipated Endowment	Endowment Cum Whole Life	Whole Life	Foreign Employment Term	Other Term	Special Term	Others (to be Specified)	
As at Shrawan 1, 2078									
Policy liabilities and provisions	21,087,531,550	6,770,965,309	10,180,359,710				202,521,670		38,241,378,239
Bonus Liability	1,877,646,048	1,274,932,208	633,045,271						3,785,623,527
Unallocated Surplus	7,473,305	1,426,386	3,595,297		1,750,931		10,730		14,256,648
Provision for unearned premiums					304,166,312				304,166,312
Premium deficiency reserve									-
Outstanding Claim Reserve	210,635,402	203,600,899	27,867,570		460,000		22,558,380		465,122,250
Fair Value Reserves								3,906,911,894	3,906,911,894
Cash Flow Hedge Reserves									-
Actuarial Reserves									-
Revaluation Reserves									-
Fair Value Gain on Investment Properties								489,351,542	489,351,542
Share of Profit of Associates accounted as per Equity Method								503,827,567	503,827,567
Share of Other Comprehensive Income of Associates accounted for using the Equity Method									
Others (Surrender Claim Difference)								12,114,529	12,114,529
Total Balance As at Shrawan 1, 2078	23,183,286,305	8,250,924,801	10,844,867,848	-	306,377,243	-	225,090,779	-	47,722,752,507
Changes during the year									
Policy liabilities and provisions	4,069,661,966	1,435,072,471	2,332,541,956		-		354,283,179		8,191,559,572
Bonus Liability	289,160,648	257,440,904	9,676,569		-		-		556,278,121
Unallocated Surplus	3,340,262	8,120,043	(911,029)		3,376,235		1,245,543		15,171,055
Provision for unearned premiums	-	-	-		(126,434,397)		-		(126,434,397)
Premium deficiency reserve									-
Outstanding Claim Reserve	22,857,616	21,090,128	(8,257,929)		(229,158)		(7,518,961)		27,941,696
Fair Value Reserves	-	-	-		-		-	(1,087,810,670)	(1,087,810,670)

Particulars	Line of Business								Total	
	Endowment	Anticipated Endowment	Endowment Cum Whole Life	Whole Life	Foreign Employment Term	Other Term	Special Term	Others (to be Specified)		Transfer from Reserves
Cash Flow Hedge Reserves										-
Actuarial Reserves										-
Revaluation Reserves										-
Fair Value Gain on Investment Properties									148,356,401	148,356,401
Share of Profit of Associates accounted as per Equity Method									95,312,807	95,312,807
Share of Other Comprehensive Income of Associates accounted for using the Equity Method									(1,643,872)	(1,643,872)
Others (Surrender Claim Difference)										-
Total changes during the year	4,385,020,492	1,721,723,546	2,333,049,568	-	(123,287,320)	-	348,009,761	-	(845,785,334)	7,818,730,712
As at Ashadh 32, 2079	25,157,193,516	8,206,037,780	12,512,901,666		-		556,804,849			46,432,937,811
Policy liabilities and provisions	2,166,806,696	1,532,373,112	642,721,840							4,341,901,648
Bonus Liability	10,813,567	9,546,429	2,684,269							29,427,702
Unallocated Surplus										177,731,915
Provision for unearned premiums										-
Premium deficiency reserve										-
Outstanding Claim Reserve	233,493,018	224,691,027	19,609,641		230,842		15,039,418			493,063,946
Fair Value Reserves									2,819,101,224	2,819,101,224
Cash Flow Hedge Reserves										-
Actuarial Reserves										-
Revaluation Reserves										-
Fair Value Gain on Investment Properties									637,707,943	637,707,943
Share of Profit of Associates accounted as per Equity Method									599,140,373	599,140,373
Share of Other Comprehensive Income of Associates accounted for using the Equity Method									10,470,656.60	10,470,657
Others (Surrender Claim Difference)										-
Total Balance As at Ashadh 32, 2079	27,568,306,797	9,972,648,347	13,177,917,415	-	183,089,923	-	573,100,540	-	4,066,420,197	55,541,483,219

**b) Reinsurance Assets**

Particulars	Line of Business								Total
	Endowment	Anticipated Endowment	Endowment Cum Whole Life	Whole Life	Foreign Employment Term	Other Term	Special Term	Others (to be Specified)	
As at Shrawan 1, 2078									-
Policy liabilities and provisions									-
Provision for unearned premiums									-
Premium deficiency reserve									-
Outstanding Claim Reserve	299,167	7,223,015	3,343,571		-		-		10,865,753.00
Others (to be Specified)									-
Total Balance	299,167	7,223,015	3,343,571	-	-	-	-	-	10,865,753.00
As at Shrawan 1, 2078									
Changes during the year									
Policy liabilities and provisions									-
Provision for unearned premiums									-
Premium deficiency reserve									-
Outstanding Claim Reserve	1,749,605	11,981,748	(2,129,285)	-	-	-	4,970,000	-	16,572,068
Others (to be Specified)									-
Total changes during the year	1,749,605	11,981,748	(2,129,285)	-	-	-	4,970,000	-	16,572,068

Particulars	Line of Business								Total
	Endowment	Anticipated Endowment	Endowment Cum Whole Life	Whole Life	Foreign Employment Term	Other Term	Special Term	Others (to be Specified)	
As at Ashadh 32, 2079									
Policy liabilities and provisions									
Provision for unearned premiums									
Premium deficiency reserve									
Outstanding Claim Reserve	2,048,772	19,204,763	1,214,286		-		4,970,000		27,437,821.00
Others (to be Specified)									
<b>Total Balance As at Ashadh 32, 2079</b>	<b>2,048,772</b>	<b>19,204,763</b>	<b>1,214,286</b>	<b>-</b>	<b>-</b>	<b>-</b>	<b>4,970,000.00</b>	<b>-</b>	<b>27,437,821.00</b>

Fig. in NPR

## 20 Insurance Payables

Particulars	Current Year	Previous Year
Payable to Reinsurers	12,065,829	-
Payable to Other Insurance Companies	1,775,237	1,775,237
Others (to be Specified)		
<b>Total</b>	<b>13,841,066</b>	<b>1,775,237</b>

### Payable within 12 months:

Particulars	Current Year	Previous Year
Payable to Reinsurers	12,065,829	-
Payable to Other Insurance Companies	1,775,237	1,775,237
Others (to be Specified)		
<b>Total</b>	<b>13,841,066</b>	<b>1,775,237</b>

## 21 Current Tax (Assets)/ Liabilities (Net)

Particulars	Current Year	Previous Year
Income Tax Assets	1,594,639,421	1,835,258,189
Income Tax Liabilities	1,010,678,129	1,131,248,323
<b>Total</b>	<b>583,961,292</b>	<b>704,009,866</b>

## 22 Borrowings

Particulars	Current Year	Previous Year
Bonds		
Debentures		
Term Loans - Bank and Financial Institution		
Bank Overdrafts		
Others (to be Specified)		
<b>Total</b>	<b>-</b>	<b>-</b>

### Payable within 12 months:

Particulars	Current Year	Previous Year
Bonds		
Debentures		
Term Loans - Bank and Financial Institution		
Bank Overdrafts		
Others (to be Specified)		
<b>Total</b>	<b>-</b>	<b>-</b>



## 23 Other Financial Liabilities

Particulars	Current Year	Previous Year
Redeemable Preference Shares		
Irredeemable Cumulative Preference Shares		
Payable to Agents	631,927,777	606,382,314
Refundable Share Application Money		
Sundry Creditors	62,182,942	69,939,385
Retention and deposits	13,519,339	8,256,966
Short-term employee benefits payable		
i) Salary Payables	29,779,453	30,873,396
ii) Bonus Payables	161,808,718	158,687,617
iii) Other employee benefit payables (to be Specified)		
Audit Fees Payable	1,845,414	2,199,846
Dividend Payable	34,623,743	36,251,269
Others - Foreign Exchange Fluctuation	8,342	8,342
<b>Total</b>	<b>935,695,728</b>	<b>912,599,135</b>

### Payable within 12 months:

Particulars	Current Year	Previous Year
Redeemable Preference Shares	-	-
Irredeemable Cumulative Preference Shares	-	-
Payable to Agents	631,927,776.83	606,382,314.36
Refundable Share Application Money	-	-
Sundry Creditors	62,182,942.40	69,939,385.36
Retention and deposits		
Short-term employee benefits payable	-	-
i) Salary Payables	29,779,452.90	30,873,395.67
ii) Bonus Payables	161,808,717.90	158,687,616.69
iii) Other employee benefit payables (to be Specified)	-	-
Audit Fees Payable	1,845,414.35	2,199,846.00
Dividend Payable	34,623,742.66	36,251,269.32
Others - Foreign Exchange Fluctuation	8,342.00	8,342.00
<b>Total</b>	<b>922,176,389.05</b>	<b>904,342,169.40</b>

## 24 Other Liabilities

Particulars	Current Year	Previous Year
TDS Payable	143,713,431	173,735,384
VAT Payable		
Unidentified Premiums	35,769,437	36,744,166
Advance Premiums	10,166,351	12,033,783
Insurance Service Fee Payable	147,207,698	125,737,383
Lease Liability	165,762,807	
Deferred Reinsurance Commission Income		
Deferred Income		
Others -Outstanding liabilities relating to non-life transaction	766,080	766,080
<b>Total</b>	<b>503,385,804</b>	<b>349,016,796</b>

**Payable within 12 months:**

Particulars	Current Year	Previous Year
TDS Payable	143,713,431	173,735,384
VAT Payable	-	-
Unidentified Premiums	35,769,437	36,744,166
Advance Premiums		
Insurance Service Fee Payable	147,207,698	125,737,383
Lease Liability	165,762,807	-
Deferred Reinsurance Commission Income	-	-
Deferred Income	-	-
Others -Outstanding liabilities relating to non-life transaction		
<b>Total</b>	<b>492,453,373</b>	<b>336,216,933</b>

Fig. in NPR

## 25 Gross Earned Premiums

Particulars	Current Year	Previous Year
Direct Premiums	14,407,663,548	12,524,624,133
Premiums on Reinsurance Accepted	-	-
Gross Change in Unearned Premiums	-	-
<b>Total</b>	<b>14,407,663,548</b>	<b>12,524,624,133</b>

**Portfolio-wise details of Gross Earned Premium**

Particulars	Direct Premiums		Premiums on Reinsurance Accepted		Gross Change in Unearned Premiums		Gross Earned Premiums	
	Current Year	Previous Year	Current Year	Previous Year	Current Year	Previous Year	Current Year	Previous Year
Endowment	6,446,376,919	5,985,058,651					6,446,376,919	5,985,058,651
Anticipated Endowment	4,509,516,866	3,729,734,581					4,509,516,866	3,729,734,581
Endowment Cum Whole Life	2,565,063,163	2,383,623,213					2,565,063,163	2,383,623,213
Whole Life							-	-
Foreign Employment Term	132,952,789	60,007,742					132,952,789	60,007,742
Other Term							-	-
Special Term	753,753,812	366,199,946					753,753,812	366,199,946
Others (to be Specified)							-	-
<b>Total</b>	<b>14,407,663,548</b>	<b>12,524,624,133</b>	<b>-</b>	<b>-</b>	<b>-</b>	<b>-</b>	<b>14,407,663,548</b>	<b>12,524,624,133</b>

### Detail of Gross Earned Premium

Particulars	First Year Premium		Renewal Premium		Single Premium		Total Gross Earned Premium	
	Current Year	Previous Year	Current Year	Previous Year	Current Year	Previous Year	Current Year	Previous Year
Endowment	1,263,706,901.95	1,223,477,946.49	4,842,008,080.59	4,450,221,787.69	340,661,936.00	311,358,917.00	6,446,376,918.54	5,985,058,651.18
Anticipated Endowment	1,662,151,721.00	1,495,085,183.00	2,846,821,549.00	2,234,124,098.00	543,596.00	525,300.00	4,509,516,866.00	3,729,734,581.00
Endowment Cum Whole Life	571,267,752.00	681,301,014.00	1,993,795,410.84	1,702,322,199.43	-	-	2,565,063,162.84	2,383,623,213.43
Whole Life	-	-	-	-	-	-	-	-
Foreign Employment Term	-	-	-	-	132,952,789.35	60,007,741.64	132,952,789.35	60,007,741.64
Other Term	-	-	-	-	-	-	-	-
Special Term	1,469,073.00	1,040,723.00	58,802.00	106,667.00	752,225,936.60	365,052,556.18	753,753,811.60	366,199,946.18
Others (to be Specified)	-	-	-	-	-	-	-	-
<b>Total</b>	<b>3,498,595,447.95</b>	<b>3,400,904,866.49</b>	<b>9,682,683,842.43</b>	<b>8,386,774,752.12</b>	<b>1,226,384,257.95</b>	<b>736,944,514.82</b>	<b>14,407,663,548.33</b>	<b>12,524,624,133.43</b>

## 26 Premiums Ceded

Particulars	Current Year	Previous Year
Premiums Ceded to Reinsurers	291,960,431	210,900,716
Reinsurer's Share of Change in Unearned Premiums	-	-
<b>Total</b>	<b>291,960,431</b>	<b>210,900,716</b>

### Portfolio-wise detail of Premium Ceded to Reinsurers

Particulars	Premium Ceded To Reinsurers		Reinsurer's Share of Change in Unearned Premiums		Premiums Ceded	
	Current Year	Previous Year	Current Year	Previous Year	Current Year	Previous Year
Endowment	63,765,273	42,102,867			63,765,273.21	42,102,866.60
Anticipated Endowment	173,283,372	123,602,412			173,283,372.14	123,602,412.35
Endowment Cum Whole Life	32,658,730	26,661,502			32,658,730.05	26,661,502.08
Whole Life					-	-
Foreign Employment Term	18,613,391	11,322,215			18,613,390.50	11,322,215.40
Other Term					-	-
Special Term	3,639,665	7,211,719			3,639,664.92	7,211,719.42
Others (to be Specified)					-	-
<b>Total</b>	<b>291,960,431</b>	<b>210,900,716</b>	<b>-</b>	<b>-</b>	<b>291,960,430.81</b>	<b>210,900,715.85</b>

## 27 Net Earned Premiums

Particulars	Current Year	Previous Year
Gross Earned Premiums	14,407,663,548.33	12,524,624,133.43
Premiums Ceded	(291,960,430.81)	(210,900,715.85)
<b>Total</b>	<b>14,115,703,117.52</b>	<b>12,313,723,417.58</b>

### Portfolio-wise detail of Net Earned Premiums

Particulars	Gross Earned Premiums		Premiums Ceded		Net Earned Premiums	
	Current Year	Previous Year	Current Year	Previous Year	Current Year	Previous Year
Endowment	6,446,376,918.54	5,985,058,651.18	63,765,273.21	42,102,866.60	6,382,611,645.33	5,942,955,784.58
Anticipated	4,509,516,866.00	3,729,734,581.00	173,283,372.14	123,602,412.35	4,336,233,493.86	3,606,132,168.65
Endowment						
Endowment Cum	2,565,063,162.84	2,383,623,213.43	32,658,730.05	26,661,502.08	2,532,404,432.79	2,356,961,711.35
Whole Life						
Whole Life	-	-	-	-	-	-
Foreign	132,952,789.35	60,007,741.64	18,613,390.50	11,322,215.40	114,339,398.85	48,685,526.24
Employment						
Term						
Other Term	-	-	-	-	-	-
Special Term	753,753,811.60	366,199,946.18	3,639,664.92	7,211,719.42	750,114,146.68	358,988,226.76
Others (to be Specified)	-	-	-	-	-	-
<b>Total</b>	<b>14,407,663,548.33</b>	<b>12,524,624,133.43</b>	<b>291,960,430.81</b>	<b>210,900,715.85</b>	<b>14,115,703,117.52</b>	<b>12,313,723,417.58</b>

## 28 Commission Income

Particulars	Current Year	Previous Year
Reinsurance Commission Income	14,138,065	19,631,854
Profit Commission		
Late Fees	89,539,358	84,629,711
Others (to be Specified)		
<b>Total</b>	<b>103,677,423</b>	<b>104,261,565</b>

**Portfolio-wise detail of Commission Income**

Particulars	Reinsurance Commission Income		Profit Commission		Late Fees		Others (to be specified)		Commission Income	
	Current Year	Previous Year	Current Year	Previous Year	Current Year	Previous Year	Current Year	Previous Year	Current Year	Previous Year
Endowment	2,812,690	3,915,546.23			37,790,278.00	40,768,500.00			40,602,968.12	44,684,046.23
Anticipated Endowment	10,911,755	14,125,626.81			31,145,119.00	22,229,957.00			42,056,874.23	36,355,583.81
Endowment Cum Whole Life	409,980	1,211,971.36			20,603,888.00	21,629,226.00			21,013,868.03	22,841,197.36
Whole Life									-	-
Foreign Employment Term									-	-
Other Term									-	-
Special Term	3,640	378,709.28			73.00	2,028.00			3,713.02	380,737.28
Others (to be Specified)									-	-
<b>Total</b>	<b>14,138,065</b>	<b>19,631,853.68</b>	<b>-</b>	<b>-</b>	<b>89,539,358.00</b>	<b>84,629,711.00</b>	<b>103,677,423.40</b>	<b>104,261,564.68</b>		

## 29 Investment Income

Particulars	Current Year	Previous Year
Interest Income from Financial Assets Measured at Amortised Costs		
i) Fixed Deposit with "A" Class Financial Institutions	2,983,496,621	2,446,046,048
ii) Fixed Deposit with Infrastructure Bank	4,500,001	4,500,001
iii) Fixed Deposit with "B" Class Financial Institutions	189,858,653	148,748,898
iv) Fixed Deposit with "C" Class Financial Institutions	8,977,193	7,132,577
v) Debentures	704,572,766	572,727,319
vi) Bonds (Nepal Government/ NRB/ Guaranteed by Nepal Government)	-	530,432
vii) Preference Shares of Bank and Financial Institutions		
viii) Bank Deposits other than Fixed Deposit		
ix) Policyholder Loans	749,238,597	558,796,015
x) Agent Loans	16,027,802	12,846,923
xi) Employee Loans	1,840,053	343,793
xii) Other Interest Income (to be specified)		
Financial Assets Measured at at FVTOCI		
i) Interest Income on Debentures		
ii) Dividend Income	51,960,769	13,950,730
iii) Other Interest Income (to be specified)		
Financial Assets Measured at at FVTPL		
i) Dividend Income		
ii) Other Interest Income (to be specified)		
Rental Income	28,234,099	37,194,253
Others (to be specified)		
<b>Total</b>	<b>4,738,706,554</b>	<b>3,802,816,990</b>

## 30 Net Gains/ (Losses) on Fair Value Changes

Particulars	Current Year	Previous Year
Changes in Fair Value of Financial Assets Measured at FVTPL		
i) Equity Instruments		
ii) Mutual Fund		
iii) Others (to be Specified)		
Changes in Fair Value on Investment Properties	16,484,045	5,362,198
Changes in Fair Value on Hedged Items in Fair Value Hedges		
Changes in Fair Value on Hedging Instruments in Fair Value Hedges		
Gains/(Losses) of Ineffective Portion on Cash Flow Hedges		
Others (to be Specified)		
<b>Total</b>	<b>16,484,045</b>	<b>5,362,198</b>

## 31 Net Realised Gains/ (Losses)

Particulars	Current Year	Previous Year
Realised Gains/ (Losses) on Derecognition of Financial Assets Measured at FVTPL		
i) Equity Instruments	1,907,372.00	3,527,642.08
ii) Mutual Fund		
iii) Others (to be specified)		
Realised Gains/ (Losses) on Derecognition of Financial Assets at Amortised Costs		
i) Debentures		
ii) Bonds		
iii) Others (to be specified)		
<b>Total</b>	<b>1,907,372.00</b>	<b>3,527,642.08</b>



## 32 Other Income

Particulars	Current Year	Previous Year
Unwinding of discount on Financial Assets at Amortised Costs		
i) Employee Loans		
ii) Bonds		
iii) Others (to be Specified)		
Foreign Exchange Income	-	(473,908)
Interest Income from Finance Lease		
Amortization of Deferred Income		-
Profit from disposal of Property, Plant and Equipment		
Stamp Income		
Others (Miscellaneous)	1,127,474	3,878,465
<b>Total</b>	<b>1,127,474</b>	<b>3,404,558</b>

## 33 Gross Benefits and Claims Paid

Particulars	Current Year	Previous Year
Gross Benefits and Claims Paid	6,276,969,245	4,183,950,753
<b>Total</b>	<b>6,276,969,245</b>	<b>4,183,950,753</b>

## 34 Claims Ceded

Particulars	Current Year	Previous Year
Claims Ceded to Reinsurers	233,663,478	135,476,545
<b>Total</b>	<b>233,663,478</b>	<b>135,476,545</b>

### Portfolio-wise detail of Gross Benefits and Claims Paid and Claims Ceded

Particulars	Gross Benefits and Claims Paid		Claims Ceded		Net Claims Paid before Change in Contract Liabilities	
	Current Year	Previous Year	Current Year	Previous Year	Current Year	Previous Year
Endowment	2,762,905,006.06	2,037,459,235.66	26,229,335.63	10,505,482.42	2,736,675,670.43	2,026,953,753.24
Anticipated Endowment	2,446,851,372.00	1,468,438,907.60	77,608,767.14	30,686,098.20	2,369,242,604.86	1,437,752,809.40
Endowment Cum Whole Life	503,744,027.00	242,500,041.77	20,797,204.24	8,958,163.29	482,946,822.76	233,541,878.48
Whole Life					-	-
Foreign Employment Term	330,339,330.91	300,342,903.56	107,974,837.52	85,326,801.45	222,364,493.39	215,016,102.11
Other Term					-	-
Special Term	233,129,508.69	135,209,664.00	1,053,333.40	-	232,076,175.29	135,209,664.00
Others (to be Specified)					-	-
<b>Total</b>	<b>6,276,969,244.66</b>	<b>4,183,950,752.59</b>	<b>233,663,477.93</b>	<b>135,476,545.36</b>	<b>6,043,305,766.73</b>	<b>4,048,474,207.23</b>

Fig. in NPR

## Details of Gross Benefits and Claims Paid

### Current Year

Particulars	Death Claim	Maturity Claim	Partial Maturity Claim	Surrender Value Claim	Other Claims	Gross Claim	Claim Ceded	Net Claim
Endowment	216,756,104.31	1,819,424,307.69	-	610,117,364.06	116,607,230.00	2,762,905,006.06	26,229,335.63	2,736,675,670.43
Anticipated Endowment	118,759,537.00	216,346,576.00	1,793,363,604.00	288,438,187.00	29,943,468.00	2,446,851,372.00	77,608,767.14	2,369,242,604.86
Endowment Cum Whole Life	109,050,565.00	120,205,353.00	-	252,426,171.00	22,061,938.00	503,744,027.00	20,797,204.24	482,946,822.76
Whole Life								
Foreign Employment Term	323,205,928.91	-	-	-	7,133,402.00	330,339,330.91	107,974,837.52	222,364,493.39
Other Term								
Special Term	215,016,858.69	18,045,994.00	-	26,656.00	40,000.00	233,129,508.69	1,053,333.40	232,076,175.29
Others (to be Specified)								
<b>Total</b>	<b>982,788,993.91</b>	<b>2,174,022,230.69</b>	<b>1,793,363,604.00</b>	<b>1,151,008,378.06</b>	<b>175,786,038.00</b>	<b>6,276,969,244.66</b>	<b>233,663,477.93</b>	<b>6,043,305,766.73</b>

### Previous Year

Particulars	Death Claim	Maturity Claim	Partial Maturity Claim	Surrender Value Claim	Other Claims	Gross Claim	Claim Ceded	Net Claim
Endowment	96,007,458.00	1,554,151,721.00	-	327,032,232.69	60,267,823.97	2,037,459,235.66	10,505,482.42	2,026,953,753.24
Anticipated Endowment	63,135,346.00	175,929,231.00	1,048,699,890.60	164,697,302.00	15,977,138.00	1,468,438,907.60	30,686,098.20	1,437,752,809.40
Endowment Cum Whole Life	53,050,335.00	62,979,739.00	-	112,349,891.77	14,120,076.00	242,500,041.77	8,958,163.29	233,541,878.48
Whole Life								
Foreign Employment Term	287,439,767.65	-	-	-	12,903,135.91	300,342,903.56	85,326,801.45	215,016,102.11
Other Term								
Special Term	128,106,380.00	7,083,390.00	-	19,894.00	-	135,209,664.00	-	135,209,664.00
Others (to be Specified)								
<b>Total</b>	<b>627,739,286.65</b>	<b>1,800,144,081.00</b>	<b>1,048,699,890.60</b>	<b>604,099,320.46</b>	<b>103,268,173.88</b>	<b>4,183,950,752.59</b>	<b>135,476,545.36</b>	<b>4,048,474,207.23</b>

### 35 Change in Contract Liabilities

Particulars	Current Year	Previous Year
<b>(a) Gross Change in Contract Liabilities</b>		
Policy liabilities and provisions	8,191,559,572	7,931,045,451
Bonus Liability	556,278,121	725,234,369
Unallocated Surplus	15,171,055	(78,761,997)
Premium deficiency reserve		
Outstanding Claim reserve	27,941,696	139,305,900
Others (Provision for unearned premiums)	(126,434,397)	(211,724,480)
Total Gross Change in Contract Liabilities	8,664,516,046	8,505,099,243
<b>(b) Change in Reinsurance Assets</b>		
Policy liabilities and provisions		
Premium deficiency reserve		
Outstanding Claim reserve	(16,572,068)	(10,865,753)
Others (to be Specified)		
<b>Total Change in Reinsurance Assets</b>	<b>(16,572,068)</b>	<b>(10,865,753)</b>
<b>Net Change in Contract Liabilities</b>	<b>8,647,943,978</b>	<b>8,494,233,490</b>

#### Portfolio-wise detail of Net Change in Contract Liabilities

Particulars	Gross Change in Contract Liabilities		Change in Reinsurance Assets		Net Change in Contract Liabilities	
	Current Year	Previous Year	Current Year	Previous Year	Current Year	Previous Year
Endowment	4,385,020,492	4,400,020,437			4,385,020,492	4,400,020,437
Anticipated Endowment	1,721,723,546	1,898,129,592			1,721,723,546	1,898,129,592
Endowment Cum Whole Life	2,333,049,568	2,302,711,008			2,333,049,568	2,302,711,008
Whole Life					-	-
Foreign Employment Term	(123,287,320)	(217,665,096)			(123,287,320)	(217,665,096)
Other Term					-	-
Special Term	348,009,761	121,903,302			348,009,761	121,903,302
Others (to be Specified)					-	-
<b>Total</b>	<b>8,664,516,046</b>	<b>8,505,099,243</b>	<b>-</b>	<b>-</b>	<b>8,664,516,046</b>	<b>8,505,099,243</b>

### 36 Commission Expenses

Particulars	Current Year	Previous Year
Commission Expenses on Insurance Contracts	1,523,112,065	1,336,910,879
Others (To be specified)	-	-
<b>Total</b>	<b>1,523,112,065</b>	<b>1,336,910,879</b>

#### Portfolio-wise detail of Commission Expenses

Particulars	Commission Expenses on Insurance Contracts		Others		Commission Expenses	
	Current Year	Previous Year	Current Year	Previous Year	Current Year	Previous Year
Endowment	514,098,035.82	471,727,620.00			514,098,035.82	471,727,620.00
Anticipated Endowment	512,368,203.00	469,645,450.00			512,368,203.00	469,645,450.00
Endowment Cum Whole Life	421,944,759.00	363,187,198.00			421,944,759.00	363,187,198.00
Whole Life					-	-
Foreign Employment Term					-	-
Other Term					-	-
Special Term	74,701,067.62	32,350,610.68			74,701,067.62	32,350,610.68
Others (to be Specified)					-	-
<b>Total</b>	<b>1,523,112,065.44</b>	<b>1,336,910,878.68</b>	<b>-</b>	<b>-</b>	<b>1,523,112,065.44</b>	<b>1,336,910,878.68</b>

### Details of Commission Expenses

Particulars	Commission Expense on First Year Premium		Commission Expense on Renewal Premium		Commission Expense on Single Premium		Total	
	Current Year	Previous Year	Current Year	Previous Year	Current Year	Previous Year	Current Year	Previous Year
Endowment	231,905,771.00	240,217,926.00	260,636,735.82	212,032,013.00	21,555,529.00	19,477,681.00	514,098,035.82	471,727,620.00
Anticipated Endowment	348,525,123.00	310,665,773.00	163,810,465.00	158,948,159.00	32,615.00	31,518.00	512,368,203.00	469,645,450.00
Endowment Cum Whole Life	139,023,966.00	165,564,817.00	282,920,793.00	197,622,381.00			421,944,759.00	363,187,198.00
Whole Life								
Foreign Employment Term								
Other Term								
Special Term					74,701,067.62	32,349,864.68	74,701,067.62	32,349,864.68
Others (to be Specified)								
<b>Total</b>	<b>719,454,860.00</b>	<b>716,448,516.00</b>	<b>707,367,993.82</b>	<b>568,602,553.00</b>	<b>96,289,211.62</b>	<b>51,859,063.68</b>	<b>1,523,112,065.44</b>	<b>1,336,910,132.68</b>

### 37 Service Fees

Particulars	Current Year	Previous Year
Gross Service Fees	144,076,635	125,246,241
Reinsurer's Share of Service Fees	(2,919,604)	(2,109,007)
<b>Total</b>	<b>141,157,031</b>	<b>123,137,234</b>

#### Portfolio-wise detail of Service Fees

Particulars	Service Fees		Reinsurer's Share of Service Fees		Net Service Fees	
	Current Year	Previous Year	Current Year	Previous Year	Current Year	Previous Year
Endowment	64,463,769	59,850,587	637,653	421,029	63,826,116	59,429,558
Anticipated Endowment	45,095,169	37,297,346	1,732,834	1,236,024	43,362,335	36,061,322
Endowment Cum Whole Life	25,650,632	23,836,232	326,587	266,615	25,324,044	23,569,617
Whole Life					-	-
Foreign Employment Term	1,329,528	600,077	186,134	113,222	1,143,394	486,855
Other Term					-	-
Special Term	7,537,538	3,661,999	36,397	72,117	7,501,141	3,589,882
Others (to be Specified)					-	-
<b>Total</b>	<b>144,076,635</b>	<b>125,246,241</b>	<b>2,919,604</b>	<b>2,109,007</b>	<b>141,157,031</b>	<b>123,137,234</b>

### 38 Employee Benefits Expenses

Particulars	Current Year	Previous Year
Salaries	105,492,105	98,604,174
Allowances	146,618,198	138,302,351
Defined Benefit Plans		
i) Gratuity	13,081,831	15,520,407
ii) Others (to be Specified)		
Defined Contribution Plans		
i) Provident Fund	10,424,053	9,619,973
ii) Others (to be Specified)		
Leave Encashment	4,334,763	4,950,128
Termination Benefits		
Festival Allowances	8,911,801	7,492,896
Training Expenses	3,684,109	2,000,911
Uniform Expenses	111,644	-
Medical Expenses		
Staff Insurance Expenses	8,386,600	4,263,939
Staff Welfare		
Bonus	85,385,668	80,492,930
Others (Staff Refreshment Expenses & Recruitment Expenses)	5,808,696	4,296,708
<b>Total</b>	<b>392,239,468</b>	<b>365,544,416</b>

### 39 Depreciation & Amortization Expenses

Particulars	Current Year	Previous Year
Depreciation on Property, Plant and Equipment (Refer Note. 5)	51,693,442	19,960,756
Depreciation on Investment Properties (Refer Note. 6)		
Amortization of Intangible Assets (Refer Note. 4)	1,021,566	1,027,425
<b>Total</b>	<b>52,715,008</b>	<b>20,988,181</b>

## 40 Impairment Losses

Particulars	Current Year	Previous Year
Impairment Losses on Property, Plant and Equipment, Investment Properties and Intangible Assets		
i) Property, Plant and Equipment		-
ii) Investment Properties		
iii) Intangible Assets		
Impairment Losses on Financial Assets		
i) Investments	-	-
ii) Loans	4,186,696	4,650,101
iii) Other Financial Assets		
iv) Cash and Cash Equivalents		
v) Others (to be Specified)	2,909,700	-
Impairment Losses on Other Assets		
i) Reinsurance Assets		
ii) Insurance Receivables		
iii) Lease Receivables		
iv) Others (to be Specified)	8,780,000	
<b>Total</b>	<b>15,876,396</b>	<b>4,650,101</b>

## 41 Other Expenses

Particulars	Current Year	Previous Year
Rent Expenses	14,019,388	47,669,448
Electricity and Water	4,224,246	3,452,850
Repair & Maintenance	3,128,477	2,465,335
i) Buildings	165,318.00	
ii) Vehicles	784,329.85	
iii) Office Equipments	763,930.53	
iv) Others (to be Specified)	1,414,898.42	
Telephone & Communication	10,106,860	10,485,314
Printing & Stationary	19,823,515	15,298,410
Office Consumable Expenses	17,779,938	15,516,148
Travelling Expenses	2,654,923	1,665,153
i) Domestic	2,654,923.00	
ii) Foreign	-	
Agent Training	16,661,483	11,378,798
Other Agent Expenses	781,020,830	704,625,688
Insurance Premium	2,519,478	2,120,361
Security Expenses	1,350,538	948,070
Legal and Consulting Expenses	2,201,963	1,979,555
Newspapers, Books and Periodicals	49,550	84,400
Advertisement & Promotion Expenses	26,667,627	29,275,441
Business Promotion	882,159	1,578,124
Guest Entertainment	70,419	162,807
Gift and Donations	3,111,949	1,279,000
Board Meeting Fees and Expenses	3,261,220	2,292,110
i) Meeting Allowances	2,195,000.00	
ii) Other Allowances	1,066,219.93	
Other Committee/ Sub-committee Expenses	1,089,240	500,000



Particulars		Current Year	Previous Year
i) Meeting Allowances	1,087,500.00		
ii) Other Allowances	1,740.00		
Annual General Meeting Expenses		298,959	272,760
Audit Related Expenses		1,840,745	1,342,240
i) Statutory Audit	791,000.00		
ii) Tax Audit	167,000.00		
iii) Long Form Audit Report	22,000.00		
iv) Other Fees	-		
v) Internal Audit	452,000.00		
vi) Others	408,745.00		
Bank Charges		1,630,579	1,554,150
Fee and Charges		-	-
Postage Charges		1,298,434	1,359,238
Others			
Actuary Fee and Expenses		2,599,386	5,473,397
Foreign Employment Pool Management Expenses		6,647,639	2,828,766
Fuel		8,411,973	6,345,899
Other Expenses		8,930,037	5,755,024
Conveyance Expenses		273,005	272,519
Medical Expenses		17,238,922	13,753,077
Stamp Expenses		1,593,641	1,559,029
<b>Total</b>		<b>961,387,124</b>	<b>893,293,111</b>

## 42 Finance Cost

Particulars	Current Year	Previous Year
Unwinding of discount on Provisions		
Unwinding of discount on Financial Liabilities at Amortised Costs		
Interest Expenses - Bonds		
Interest Expenses - Debentures		
Interest Expenses - Term Loans	13,214,762	-
Interest Expenses - Leases		
Interest expenses - Overdraft Loans		
Others (to be Specified)	19,836,731	
<b>Total</b>	<b>33,051,493</b>	<b>-</b>

## 43 Income Tax Expense

### (a) Income Tax Expense

Particulars	Current Year	Previous Year
Current Tax		
i) Income Tax Expenses for the Year	430,207,870	285,244,855
ii) Income Tax Relating to Prior Periods	7,581,546	(11,807,931)
Deferred Tax For The Year		
i) Originating and reversal of temporary differences	3,159,249	(12,466,388)
ii) Changes in tax rate		
iii) Recognition of previously unrecognised tax losses		
iv) Write-down or reversal		
v) Others (to be Specified)		
<b>Income Tax Expense</b>	<b>440,948,664</b>	<b>260,970,537</b>

**(b) Reconciliation of Taxable Profit & Accounting Profit**

Particulars	Current Year	Previous Year
Accounting Profit Before Tax	1,177,407,967	953,859,290
Applicable Tax Rate	25%	25%
Tax at the applicable rate on Accounting Profit	294,351,992	238,464,822
Add: Tax effect of expenses that are not deductible for tax purpose		
i) Net Claim benefits	1,510,826,442	1,012,118,552
ii) Changes in Insurance Contract Liabilities	2,161,985,995	2,123,558,372
Less: Tax effect on exempt income and additional deduction	-	-
i) Premium	(3,528,925,779)	(3,078,430,854)
ii) Fair Value gains and losses	(4,121,011)	(1,340,549)
iii) Share of profit of an associate	(2,647,578)	(1,998,635)
iv) Dividend income	(12,990,192)	(3,487,683)
v) Rent Equilization Income	4,562,219	1,866,807
vi) Interest Income from Employees	(142,527)	(10,218)
vii) Depreciation	(7,725,403)	(6,914,368)
viii) Leave Encashment	(2,819,520)	(4,110,253)
ix) Gratuity	(1,302,971)	(8,969,375)
x) Share Related Expenses	(589,159)	(390,568)
xi) Rent Equilization Expense	(9,057,350)	2,343,327
xii) Provision written back not claimed as expense		(968,098)
Less: Adjustments to Current Tax for Prior Periods		
i)		
ii)		
Add/ (Less): Others		
i) Income from Gratuity with CIT	780,803	849,040
ii) Donation and gifts	752,987	294,750
iii) Leave encashment	1,083,691	1,237,532
iv) Gratuity	2,730,125	3,880,102
v) Insurance Pool Expenses		-
vi) Impairment Loss on Loans and Receivables	3,969,099	1,162,525
vi) Impairment Loss on Held for sale financial Assets		-
viii) Impairment Loss on Property and Equipment		-
ix) Depreciation	13,178,752	5,247,045
x) Fine and Penalty	1,099,646	842,582
xi) Repair and Maintenance Capitalized	248,428	-
xii) Ammortization of Investments		-
XIII) Finance Cost	4,959,183	
<b>Income Tax Expense</b>	<b>430,207,870</b>	<b>285,244,855</b>
<b>Effective Tax Rate</b>		

## 44 Employee Retirement Benefits v

### a) Post Employment Benefit - Defined Contribution Plans

For the year ended Ashadh 32, 2079 (July 16, 2022) the company has recognised an amount of NPR. 10,424,053 as an expenses under the defined contribution plans in the Statement of Profit or Loss.

### b) Post Employment Benefit - Defined Benefit Plans

For Defined Benefit Plans, the cost of providing benefits is determined using the Projected Unit Credit Method, with Actuarial Valuations being carried out.

### c) Total Expenses Recognised in the Statement of Profit or Loss

Particulars	Employee Benefit Plan		Leave Encashment	
	Current Year	Previous Year	Current Year	Previous Year
Current service cost	7,862,709	9,650,866	1,390,093	2,140,501
Past service cost				
Net interest cost (a-b)				
a. Interest expense on defined benefit obligation (DBO)	5,639,402	7,125,530	2,944,670	2,809,627
b. Interest (income) on plan assets	(2,581,611)	(5,030,683)		
<b>Defined benefit cost included in Statement of Profit or Loss</b>	<b>10,920,500</b>	<b>11,745,713</b>	<b>4,334,763</b>	<b>4,950,128</b>

### d) Remeasurement effects recognised in Statement of Other Comprehensive Income (OCI)

Particulars	Employee Benefit Plan		Leave Encashment	
	Current Year	Previous Year	Current Year	Previous Year
a. Actuarial (gain)/ loss due to financial assumption changes in DBO	(4,201,968)	-	(2,548,510)	-
b. Actuarial (gain)/ loss due to experience on DBO	1,947,506	(1,343,440)	11,354,024	13,178,926
c. Return on plan assets (greater)/ less than discount rate	(57,548)	1,634,523		
<b>Total actuarial (gain)/ loss included in OCI</b>	<b>(2,312,010)</b>	<b>291,083</b>	<b>8,805,514</b>	<b>13,178,926</b>

### e) Total cost recognised in Comprehensive Income

Particulars	Employee Benefit Plan		Leave Encashment	
	Current Year	Previous Year	Current Year	Previous Year
Cost recognised in Statement of Profit or Loss	10,920,500	11,745,714	4,334,763	4,950,128
Remeasurements effects recognised in OCI	(2,312,010)	291,083	8,805,514	13,178,926
<b>Total cost recognised in Comprehensive Income</b>	<b>8,608,490</b>	<b>12,036,797</b>	<b>13,140,277</b>	<b>18,129,054</b>

### f) Change in Defined Benefit Obligation

Particulars	Employee Benefit Plan		Leave Encashment	
	Current Year	Previous Year	Current Year	Previous Year
Defined benefit obligation as at the beginning of the year	70,492,529	89,069,121	36,808,375	35,120,333
Service cost	7,862,709	9,650,866	1,390,093	2,140,501
Interest cost	5,639,402	7,125,530	2,944,670	2,809,627
Benefit payments from plan assets	(5,211,884)	(34,009,548)	(11,278,078)	(16,441,012)
Actuarial (gain)/ loss - financial assumptions	(4,201,968)	0	(2,548,510)	-
Actuarial (gain)/ Loss - experience	1,947,506	(1,343,440)	11,354,024	13,178,926
<b>Defined Benefit Obligation as at Year End</b>	<b>76,528,294</b>	<b>70,492,529</b>	<b>38,670,574</b>	<b>36,808,375</b>

**g) Change in Fair Value Of Plan Assets**

Particulars	Employee Benefit Plan		Leave Encashment	
	Current Year	Previous Year	Current Year	Previous Year
Fair value of plan assets at end of prior year	32,270,143	59,152,538		
Interest Income				
Expected return on plan assets	2,581,611	5,030,683		
Employer contributions	-	-		
Participant contributions				
Benefit payments from plan assets	(5,211,884)	(34,009,548)		
Transfer in/ transfer out	-	3,730,993		
Actuarial gain/ (loss) on plan assets	57,548	(1,634,523)		
<b>Fair value of Plan Assets as at Year End</b>	<b>29,697,418</b>	<b>32,270,143</b>	<b>-</b>	<b>-</b>

**h) Net Defined Benefit Asset/(Liability)**

Particulars	Employee Benefit Plan		Leave Encashment	
	Current Year	Previous Year	Current Year	Previous Year
Defined Benefit Obligation	76,528,294	70,492,529	38,670,574	36,808,375
Fair Value of Plan Assets	(29,697,418)	(32,270,143)	-	-
<b>Liability/ (Asset) Recognised in Statement of Financial Position</b>	<b>46,830,876</b>	<b>38,222,386</b>	<b>38,670,574</b>	<b>36,808,375</b>

**i) Expected Company Contributions for the Next Year**

Particulars	Employee Benefit Plan		Leave Encashment	
	Current Year	Previous Year	Current Year	Previous Year
Expected company contributions for the next year				

**j) Reconciliation of amounts in Statement of Financial Position**

Particulars	Employee Benefit Plan		Leave Encashment	
	Current Year	Previous Year	Current Year	Previous Year
Net defined benefit liability/(asset) at prior year end	38,222,387	29,916,583	36,808,375	35,120,333
Transfer in/ transfer out	-	(3,730,993)		
Defined benefit cost included in Statement of Profit or Loss	10,920,500	11,745,714	4,334,763	4,950,128
Total remeasurements included in OCI	(2,312,010)	291,083	8,805,514	13,178,926
Acquisition/ divestment				
Direct Benefits Payments by Employer			(11,278,078)	(16,441,012)
Employer contributions	-	-		
<b>Net defined benefit liability/(asset)</b>	<b>46,830,877</b>	<b>38,222,387</b>	<b>38,670,574</b>	<b>36,808,375</b>

**k) Reconciliation of Statement of Other Comprehensive Income**

Particulars	Employee Benefit Plan		Leave Encashment	
	Current Year	Previous Year	Current Year	Previous Year
Cumulative OCI - (Income)/Loss, beginning of period	(14,510,187)	(14,801,270)	12,614,446	(564,480)
Total remeasurements included in OCI	(2,312,010)	291,083	8,805,514	13,178,926
<b>Cumulative OCI - (Income)/Loss</b>	<b>(16,822,197)</b>	<b>(14,510,187)</b>	<b>21,419,960</b>	<b>12,614,446</b>

#### l) Current/Non - Current Liability

Particulars	Employee Benefit Plan		Leave Encashment	
	Current Year	Previous Year	Current Year	Previous Year
Current Liability	4,723,536	5,634,592	1,844,463	1,831,387
Non - Current Liability	71,804,759	64,857,938	36,826,111	34,976,989
<b>Total</b>	<b>76,528,295</b>	<b>70,492,530</b>	<b>38,670,574</b>	<b>36,808,376</b>

#### m) Expected Future Benefit Payments

Particulars	Employee Benefit Plan		Leave Encashment	
	Current Year	Previous Year	Current Year	Previous Year
Within 1 year	5,125,037	6,085,359		
Between 1-2 years	4,430,178	4,635,018	2,001,242	1,977,898
Between 2-5 years	15,124,833	13,340,222	8,855,903	8,187,483
From 6 to 10	40,626,229	30,593,139	16,116,525	13,692,967
<b>Total</b>	<b>65,306,277</b>	<b>54,653,738</b>	<b>26,973,670</b>	<b>23,858,348</b>

#### n) Plan assets

Particulars	Employee Benefit Plan		Leave Encashment	
	Current Year	Previous Year	Current Year	Previous Year
	(% Invested)	(% Invested)	(% Invested)	(% Invested)
Government Securities (Central and State)				
Corporate Bonds (including Public Sector bonds)				
Mutual Funds				
Deposits	100	100		
Cash and bank balances				
Others (to be Specified)				
<b>Total</b>	<b>100</b>	<b>100</b>	<b>-</b>	<b>-</b>

#### o) Sensitivity Analysis

Particulars	Employee Benefit Plan		Leave Encashment	
	Current Year	Previous Year	Current Year	Previous Year
Effect in Defined Benefit Obligation Due to 1% Increase in Discount Rate	69,072,193	63,566,356	34,234,111	32,496,583
Effect in Defined Benefit Obligation Due to 1% Decrease in Discount Rate	85,293,372	78,666,731	44,023,661	42,029,129
Effect in Defined Benefit Obligation Due to 1% Increase in Salary Escalation Rate	84,148,870	77,567,877	43,393,075	41,396,794
Effect in Defined Benefit Obligation Due to 1% Decrease in Salary Escalation Rate	69,863,020	64,324,418	34,641,579	32,903,347
Effect in Defined Benefit Obligation Due to 1% Increase in Attrition Rate	74,665,441	68,547,692	37,393,727	35,426,614
Effect in Defined Benefit Obligation Due to 1% Decrease in Attrition Rate	78,659,649	72,724,539	40,163,775	38,428,851

**p) Assumptions**

Particulars	Employee Benefit Plan	Leave Encashment
Discount Rate	8.50%	8.50%
Escalation Rate (Rate of Increase in Compensation Levels)	12.21%	12.21%
Attrition Rate (Employee Turnover)	6.48%	6.48%
Mortality Rate During Employment	1.44%	1.44%

## 45 Insurance Risk

Insurance risk includes the risk of incurring higher claims costs than expected owing to the random nature of claims, frequency and severity and the risk of change in the legal or economic conditions of insurance or reinsurance cover. This may result in the insurer having either received too little premium for the risks it has agreed to underwrite and hence has not enough funds to invest and pay claims, or that claims are in excess of those expected.

The Company seeks to minimise insurance risk through a formalised reinsurance arrangement with an appropriate mix and spread of business between classes of business based on its overall strategy. This is complemented by observing formalised risk management policies.

The Company considers insurance risk to be a combination of the following components of risks:

- Product development
- Pricing
- Underwriting and
- Claims Handling
- Reinsurance
- Reserving

**a) Product development:**

The Company principally issues the following types of Life Insurance contracts:

- Endowment
- Anticipated Endowment
- Endowment Cum Whole Life
- Whole Life
- Foreign Employment Term
- Other Term
- Special Term
- Others (to be Specified)

The above risk exposure is mitigated by the diversification across a large portfolio of insurance contracts and geographical areas. The variability of risks is improved by careful selection and implementation of underwriting strategies, which are designed to ensure that risks are diversified in terms of type of risk and level of insured benefits.

Furthermore, strict claim review policies to assess all new and ongoing claims, regular detailed review of claims handling procedures and frequent investigation of possible fraudulent claims are put in place to reduce the risk exposure of the Company. The Company further enforces a policy of actively managing and promptly pursuing claims, in order to reduce its exposure to unpredictable future developments that can negatively impact the business.

**b) Pricing:**

The pricing of an insurance product involves the estimation of claims, operational and financing costs and the income arising from investing the premium received. The pricing process typically comprises collecting data on the underlying risks to be covered, determining the pricing assumptions and the base rate, setting the final premium rate, and monitoring the review of the appropriateness of pricing.

The Company collects adequate data to validate the reasonableness of the underlying assumptions used for pricing. The base rate represents the amount required to meet the value of anticipated benefits, expenses, and margins for risks and profit. Data primarily



relates to the company's own historical experience and that of the industry where relevant. These may be supplemented by other internal and external data, and could include trends observed in claims costs and expenses.

Pricing is done by modelling all identified risks, using appropriate methodologies depending on the complexity of the risks and available data. Adequate buffers are kept in the premiums to cushion against the risk that actual experience may turn out to be worse than expected.

### c) Underwriting:

The Company's underwriting process is governed by the by the internal underwriting procedures. Some of the actions undertaken to mitigate underwriting risks are detailed below:

- Investments are made on the training and development of underwriting and claims management staff, including those attached to the distribution network.
- Application of Four-Eye principle on underwriting process.
- Pre-underwriting inspections are made on new business over a predetermined threshold to evaluate risk prior to acceptance.
- Post-underwriting reviews are conducted to ensure that set guidelines have been observed.
- Adequate reinsurance arrangements are in place and reviews are undertaken to ensure the adequacy of these covers.

### d) Claims handling:

The Company considers insurance claim risk to be a combination of the following components of risks:

- Mortality Risk – risk of loss arising due to policyholder death experience being different than expected
- Longevity Risk – risk of loss arising due to the annuitant living longer than expected
- Investment Return Risk – risk of loss arising from actual returns being different than expected
- Expense Risk – risk of loss arising from expense experience being different than expected
- Policyholder Decision Risk – risk of loss arising due to policyholder experiences (lapses and surrenders) being different than expected

### Assumptions

The assumptions that have the greatest effect on the statement of financial position and statement of profit or loss of the Company are listed below:

Particulars	Current Year				Previous Year			
	Mortality Rates	Investment Return	Lapse and Surrender Rate	Discount Rate	Mortality Rates	Investment Return	Lapse and Surrender Rate	Discount Rate
Life Insurance	Product Assumption Table	9.90%	7.66%	6.00%	Product Assumption Table	9.67%	11.74%	6%

Name of Product	Interest rate(s)		Mortality Rates		Morbidity Rates	
	Current	Previous	Current	Previous	Current	Previous
	Year	Year	Year	Year	Year	Year
	1	2	3	4	5	6
Endowment Plan	6.00%	6.00%	Nepali Assured Lives Mortality Table 2009	Nepali Assured Lives Mortality Table 2009	Not Applicable	Not Applicable
Anticipated Endowment Plan	6.00%	6.00%	Nepali Assured Lives Mortality Table 2009	Nepali Assured Lives Mortality Table 2009	Not Applicable	Not Applicable
Child Education and Marriage Endowment Plan	6.00%	6.00%	Nepali Assured Lives Mortality Table 2009	Nepali Assured Lives Mortality Table 2009	Not Applicable	Not Applicable
Bal Bhaghyodaya Anticipated Endowment Plan	6.00%	6.00%	Nepali Assured Lives Mortality Table 2009	Nepali Assured Lives Mortality Table 2009	Not Applicable	Not Applicable
Term Life Plan	6.00%	6.00%	Nepali Assured Lives Mortality Table 2009	Nepali Assured Lives Mortality Table 2009	Not Applicable	Not Applicable
Jeevan Amrit Plan	6.00%	6.00%	Nepali Assured Lives Mortality Table 2009	Nepali Assured Lives Mortality Table 2009	Not Applicable	Not Applicable
Bal Amrit Endowment Plan	6.00%	6.00%	Nepali Assured Lives Mortality Table 2009	Nepali Assured Lives Mortality Table 2009	Not Applicable	Not Applicable

Name of Product	Interest rate(s)		Mortality Rates		Morbidity Rates	
	Current	Previous	Current	Previous	Current	Previous
	Year	Year	Year	Year	Year	Year
	1	2	3	4	5	6
Foreign Employment Term Plan	6.00%	6.00%	Nepali Assured Lives Mortality Table 2009	Nepali Assured Lives Mortality Table 2009	Not Applicable	Not Applicable
Group Sabadhik Amrit Endowment Plan	6.00%	6.00%	Nepali Assured Lives Mortality Table 2009	Nepali Assured Lives Mortality Table 2009	Not Applicable	Not Applicable
Group Samuhik Sawadhik Amrit plan	6.00%	6.00%	Nepali Assured Lives Mortality Table 2009	Nepali Assured Lives Mortality Table 2009	Not Applicable	Not Applicable
Bhabishya Britti Plan	6.00%	6.00%	Nepali Assured Lives Mortality Table 2009	Nepali Assured Lives Mortality Table 2009	Not Applicable	Not Applicable
Dampati Amrit Endowment Plan	6.00%	6.00%	Nepali Assured Lives Mortality Table 2009	Nepali Assured Lives Mortality Table 2009	Not Applicable	Not Applicable
Saral Amrit Plan	6.00%	6.00%	Nepali Assured Lives Mortality Table 2009	Nepali Assured Lives Mortality Table 2009	Not Applicable	Not Applicable
Kamal Amrit Term Plan	6.00%	6.00%	Nepali Assured Lives Mortality Table 2009	Nepali Assured Lives Mortality Table 2009	Not Applicable	Not Applicable
Bal Amrit Endowment- 1 Plan	6.00%	6.00%	Nepali Assured Lives Mortality Table 2009	Nepali Assured Lives Mortality Table 2009	Not Applicable	Not Applicable
Amrit Barsha Plan	6.00%	6.00%	Nepali Assured Lives Mortality Table 2009	Nepali Assured Lives Mortality Table 2009	Not Applicable	Not Applicable
Yakal Sawadhik Amrit Endowment Plan	6.00%	6.00%	Nepali Assured Lives Mortality Table 2009	Nepali Assured Lives Mortality Table 2009	Not Applicable	Not Applicable
Yakal Bal Amrit Endowment Plan	6.00%	6.00%	Nepali Assured Lives Mortality Table 2009	Nepali Assured Lives Mortality Table 2009	Not Applicable	Not Applicable
Bachat Amrit Endowment Plan	6.00%	6.00%	Nepali Assured Lives Mortality Table 2009	Nepali Assured Lives Mortality Table 2009	Not Applicable	Not Applicable
Myadi Amrit Term Plan	6.00%	6.00%	Nepali Assured Lives Mortality Table 2009	Nepali Assured Lives Mortality Table 2009	Not Applicable	Not Applicable
Yakal Amrit Barsha -2 Plan	6.00%	6.00%	Nepali Assured Lives Mortality Table 2009	Nepali Assured Lives Mortality Table 2009	Not Applicable	Not Applicable
Laghu Amrit Plan	6.00%	6.00%	Nepali Assured Lives Mortality Table 2009	Nepali Assured Lives Mortality Table 2009	Not Applicable	Not Applicable
Laghu Amrit Myadi Beema Yojana-1	6.00%	6.00%	Nepali Assured Lives Mortality Table 2009	Nepali Assured Lives Mortality Table 2009	Not Applicable	Not Applicable
Amrit Shree Anti Endowmnet	6.00%	6.00%	Nepali Assured Lives Mortality Table 2009	Nepali Assured Lives Mortality Table 2009	Not Applicable	Not Applicable
Amrit Shree Anti Endowmnet Whole Life	6.00%	6.00%	Nepali Assured Lives Mortality Table 2009	Nepali Assured Lives Mortality Table 2009	Not Applicable	Not Applicable
Sanjivani Amrit Endowment	6.00%	6.00%	Nepali Assured Lives Mortality Table 2009	Nepali Assured Lives Mortality Table 2009	Not Applicable	Not Applicable
Yakal Sanjivani Amrit Endowment	6.00%	6.00%	Nepali Assured Lives Mortality Table 2009	Nepali Assured Lives Mortality Table 2009	Not Applicable	Not Applicable
NLIC Myadi Amrit Beema Yojana	6.00%	6.00%	Nepali Assured Lives Mortality Table 2009	Nepali Assured Lives Mortality Table 2009	Not Applicable	Not Applicable

#### Sensitivities

The life insurance claim liabilities are sensitive to the key assumptions as mentioned in the table below. The following analysis is performed for reasonably possible movements in key assumptions with all other assumptions held constant, showing the impact on gross and net liabilities, profit before tax and profit after tax. The correlation of assumptions will have a significant effect in determining the ultimate claims liabilities, but to demonstrate the impact due to changes in assumptions, assumptions had to be changed on an individual basis.

Particulars	Changes in Assumptions	Current Year				Previous Year			
		Increase/ (Decrease) on Gross Liabilities	Increase/ (Decrease) on Net Liabilities	Increase/ (Decrease) - Profit Before Tax	Increase/ (Decrease) - Profit After Tax	Increase/ (Decrease) on Gross Liabilities	Increase/ (Decrease) on Net Liabilities	Increase/ (Decrease) - Profit Before Tax	Increase/ (Decrease) - Profit After Tax
Mortality Rate	+50%	46,824,010,635					39,294,228,117		
Longevity	+ 10%								
Investment Return	+ 1%								
Expense	+ 10%								
Lapse and Surrender Rate	+ 10%								
Discount Rate	+ 1%	41,182,198,876					33,951,021,150		
Mortality Rate	-50%	46,465,116,950					37,924,272,790		
Longevity	-10%								
Investment Return	-1%								
Expense	-10%								
Lapse and Surrender Rate	- 10%								
Discount Rate	-1%	52,413,920,568					43,795,048,221		

#### e) Reinsurance

The Company purchases reinsurance as part of its risks mitigation programme. Premium ceded to the reinsurers is in accordance with the terms of the programmes already agreed based on the risks written by the insurance companies. Recoveries from reinsurers on claims are based on the cession made in respect of each risk and is estimated in a manner consistent with the outstanding claims provisions made for the loss. Although we mitigate our exposures through prudent reinsurance arrangements, the obligation to meet claims emanating from policy holders rests with the Company. Default of reinsurers does not negate this obligation and in that respect the Company carries a credit risk up to the extent ceded to each reinsurer.

#### f) Reserving

Insurance Contract Liabilities are created to cover this risk based on the actuarial valuation report.

The table below sets out the concentration of risk associated with above mentioned products. Risk as at year end has been measured as insurance contract liabilities and disclosed as below:

Particulars	Current Year			Previous Year		
	Gross Insurance Liabilities	Reinsurance Assets	Net Liabilities	Gross Insurance Liabilities	Reinsurance Assets	Net Liabilities
Endowment	25,140,225,719	(16,967,796)	25,157,193,516	21,271,437,171	183,905,621	21,087,531,550
Anticipated Endowment	8,198,128,052	(7,909,728)	8,206,037,780	6,780,687,981	9,722,672	6,770,965,309
Endowment Cum Whole Life	12,569,233,999	56,332,333	12,512,901,666	10,054,034,229	(126,325,481)	10,180,359,710
Whole Life						
Foreign Employment Term	177,861,030	129,115	177,731,915	318,090,089	13,923,777	304,166,312
Other Term						
Special Term	637,377,010	80,572,161	556,804,849	232,088,587	29,566,917	202,521,670
Others (to be Specified)						
<b>Total</b>	<b>46,722,825,809</b>	<b>112,156,084</b>	<b>46,610,669,725</b>	<b>38,656,338,057</b>	<b>110,793,506</b>	<b>38,545,544,551</b>

## 46 Fair Value Measurements

#### (i) Financial Instruments by Category & Hierarchy

This section explains the judgements and estimates made in determining the Fair Values of the Financial Instruments that are (a) recognised and measured at fair value and (b) measured at Amortised Cost and for which Fair Values are disclosed in the Financial Statements.

To provide an indication about the reliability of the inputs used in determining Fair Value, the Company has classified its financial instruments into Three Levels prescribed as per applicable NFRS.

Particulars	Level	Current Year			Previous Year		
		FVTPL	FVOCI	Amortised Cost	FVTPL	FVOCI	Amortised Cost
Investments							
i) Investment in Equity Instruments	1		4,255,593,122	1,076,701,592		5,790,976,595	1,073,515,492
ii) Investment in Mutual Funds	2		5,937,031	173,607,410		47,305,116	176,032,950
iii) Investment in Preference Shares of Bank and Financial Institutions							
iv) Investment in Debentures	3			7,636,339,000			6,899,760,000
v) Investment in Bonds (Nepal Government/ NRB/ Guaranteed by Nepal Government)	3			-			-
vi) Fixed Deposits	3			37,570,100,000			30,461,600,000
vii) Others (to be specified)							

Particulars	Level	Current Year			Previous Year		
		FVTPL	FVOCI	Amortised Cost	FVTPL	FVOCI	Amortised Cost
Loans	3			8,014,417,950			6,535,397,346
Other Financial Assets	3			1,331,137,660			1,414,367,054
Cash and Cash Equivalents	3			1,308,134,833			1,112,134,690
<b>Total Financial Assets</b>		-	4,261,530,153	57,110,438,446	-	5,838,281,711	47,672,807,531
Borrowings				-			-
Other Financial Liabilities	3			935,695,728			912,599,135
<b>Total Financial Liabilities</b>		-	-	935,695,728	-	-	912,599,135

Level 1: Level 1 Hierarchy includes Financial Instruments measured using Quoted Prices.

Level 2: Fair Value of Financial Instruments that are not traded in an active market is determined using valuation techniques which maximises the use of observable market data and rely as little as possible on entity-specific estimates. If all significant inputs required to determine Fair Value of an instrument are observable, the instrument is included in Level 2.

Level 3: If one or more of the significant inputs is not based on observable market data, the instrument is included in Level 3.

There is no transfer of Financial Instruments between different levels as mentioned above during the year.

#### (ii) Valuation Technique Used to Determine Fair Value

- Use of quoted market prices or dealer quotes for similar instruments
- Fair Value of remaining financial instruments is determined using discounted cash flow analysis

#### (iii) Valuation Process

The finance and accounts department of the Company performs the valuation of financial assets and liabilities required for financial reporting purposes. Discussion on valuation processes and results are held at least once in a year.

The main level 3 inputs are derived and evaluated as follows:

- Discount rate is arrived at considering the internal and external factors.
- Discounting has been applied where assets and liabilities are non-current, and the impact of the discounting is material

#### (iv) Fair Value of Financial Assets and Liabilities Measured at Amortised Cost

Particulars	Current Year		Previous Year	
	"Carrying Amount"	"Fair Value"	"Carrying Amount"	"Fair Value"
Investments				
i) Investment in Preference Shares of Bank and Financial Institutions				
ii) Investment in Debentures	7,636,339,000	7,636,339,000	6,899,760,000	6,899,760,000
iii) Investment in Bonds (Nepal Government/ NRB/ Guaranteed by Nepal Government)	-	-	-	-
iv) Fixed Deposit	37,570,100,000	37,570,100,000	30,461,600,000	30,461,600,000
v) Others (to be Specified)				
Loans				
i) Loan to Associates	-	-	-	-
ii) Loan to Employees	59,794,126	59,794,126	67,192,621	67,192,621
iii) Loan to Agent	182,144,096	182,144,096	333,731,629	333,731,629
iv) Loan to Policyholders	7,806,949,933	7,806,949,933	6,164,756,605	6,164,756,605
v) Others (to be Specified)				
Other Financial Assets				
<b>Total Financial Assets at Amortised Cost</b>	<b>53,255,327,155</b>	<b>53,255,327,155</b>	<b>43,927,040,854</b>	<b>43,927,040,854</b>
Borrowings				
i) Bonds	-	-	-	-
ii) Debentures	-	-	-	-
iii) Term Loans - Bank and Financial Institution	-	-	-	-

Particulars	Current Year		Previous Year	
	"Carrying Amount"	"Fair Value"	"Carrying Amount"	"Fair Value"
iv) Bank Overdrafts	-	-	-	-
v) Others (to be Specified)	-	-	-	-
Other Financial Liabilities	935,695,728	-	912,599,135	-
<b>Total Financial Liabilities at Amortised Cost</b>	<b>935,695,728</b>	<b>-</b>	<b>912,599,135</b>	<b>-</b>

The fair values of the above financial instruments measured at amortised cost are calculated based on cash flows discounted using current discount rate.

The carrying amounts of cash and cash equivalents are considered to be the same as their fair values due to their short-term nature.

## 47 Financial Risk Management

The Company's activities expose it to Credit Risk, Liquidity Risk & Market Risk.

### i) Credit Risk

Credit risk is the risk of financial loss as a result of the default or failure of third parties to meet their payment obligations to the Company. Thus, for an insurance contract, credit risk includes the risk that an insurer incurs a financial loss because a reinsurer defaults on its obligations under the reinsurance contract.

**The following policies and procedures are in place to mitigate the Company's exposure to credit risk:**

- Company has credit risk policy which sets out the assessment and determination of what constitutes credit risk for the Company. Compliance with the policy is monitored and exposures and breaches are reported to the Company's risk committee. The policy is regularly reviewed for pertinence and for changes in the risk environment.
- Reinsurance is placed with counterparties that have a good credit rating and concentration of risk is avoided by entering into agreement with more than one party. At each reporting date, management performs an assessment of creditworthiness of reinsurers and updates the reinsurance purchase strategy, ascertaining suitable allowance for impairment.
- The company deals with only creditworthy counterparties and obtains sufficient collateral where appropriate, as a means of mitigating the risk of financial loss from defaults.

### Expected Credit Losses for Financial Assets at Amortised Costs as at Ashadh 32, 2079

Particulars	Asset Group	Gross Carrying Amount	Expected probability of Default	Expected Credit Losses	Carrying Amount After Provision
Credit Risk has not significantly increased since initial recognition	Loan to Employees	59,794,126	0%	-	59,794,126
	Loan To Agent	182,144,096	18.92%	34,470,204	147,673,892
	Loan to Policyholders	7806949933	0%	-	7806949933
Credit Risk has significantly increased and not credit impaired	Loss allowance measured at 12 months expected credit losses				
Credit Risk has significantly increased and credit impaired	Loss allowance measured at life-time expected credit losses				

### Expected Credit Losses for Financial Assets at Amortised Costs as at Ashadh 31, 2078

Particulars	Asset Group	Gross Carrying Amount	Expected probability of Default	Expected Credit Losses	Carrying Amount After Provision
Credit Risk has not significantly increased since initial recognition	Loan to Employees	67,192,621	0%	-	67,192,621
	Loan To Agent	333,731,629	9.07%	30,283,508	303,448,120
	Loan to Policyholders	6,164,756,605	0%	-	6,164,756,605
Credit Risk has significantly increased and not credit impaired	Loss allowance measured at 12 months expected credit losses				
Credit Risk has significantly increased and credit impaired	Loss allowance measured at life-time expected credit losses				

#### Reconciliation of Loss Allowance Provision

Particulars	Measured at 12 months expected credit losses	Measured at life-time expected credit losses	
		Credit Risk has significantly increased and not credit impaired	Credit Risk has significantly increased and credit impaired
Loss Allowance on Ashadh 31, 2078	30,283,508		
Changes in loss allowances	4,186,696		
Write-offs			
Recoveries			
<b>Loss Allowance on Ashadh 32, 2079</b>	<b>34,470,204</b>	-	-

#### ii) Liquidity Risk

Liquidity risk is the risk that an entity will encounter difficulty in meeting obligations associated with financial liabilities that are settled by delivering cash or another financial asset. In respect of catastrophic events there is also a liquidity risk associated with the timing differences between gross cash out-flows and expected reinsurance recoveries.

#### Maturity of Financial Liabilities:

The table below summarises the Company's Financial Liabilities into Relevant Maturity Groupings based on their Contractual Maturities for all Financial Liabilities.

Particulars	Current Year			Previous Year		
	Upto 1 Year	1 Year to 5 Year	More than 5 Year	Upto 1 Year	1 Year to 5 Year	More than 5 Year
Borrowings						
Other Financial Liabilities	935,695,728			912,599,135		
<b>Total Financial Liabilities</b>	<b>935,695,728</b>	-	-	<b>912,599,135</b>	-	-

#### iii) Market Risk

##### a1) Foreign Currency Risk Exposure

Foreign exchange risk is the potential for the Company to experience volatility in the value of its assets, liabilities and solvency and to suffer actual financial losses as a result of changes in value between the currencies of its assets and liabilities and its reporting currency. The Company does not maintain foreign currency denominated assets in its investment portfolios and as such is not exposed to foreign exchange risk related to investments.

The Company has no significant concentration of currency risk. The amount with reinsurer is settled in Nepali Rupee.

##### b1) Interest Rate Risk

Interest rate risk is the risk that the fair value or future cash flows of a financial instrument will fluctuate because of changes in market interest rates.

The major interest rate risk that the Company is exposed to is the discount rate for determining insurance liabilities.

##### b2) Interest Rate Sensitivity

Profit or Loss is sensitive to changes in Interest Rate for Borrowings. A change in Market Interest Level by 1% which is reasonably possible based on Management's Assessment would have the following effect on the Profit After Tax.

Particulars	Current Year	Previous Year
Interest Rate - Increase By 1%*		
Interest Rate - Decrease By 1%*		

\* Holding all other Variable Constant

##### c1) Equity Price Risk

Equity price risk is the risk that the fair value or future cash flows of a financial instrument will fluctuate because of changes in equity prices (other than those arising from interest rate risk or currency risk), whether those changes are caused by factors specific to the individual financial instrument or its issuer, or by factors affecting all similar financial instruments traded in the market.

The Company has invested in equity securities and the exposure is equity securities price risk from investments held by the Company and classified in the statement of financial position as fair value through OCI.



## b2) Sensitivity

The table below summarises the impact of increase/decrease of the index in the Company's equity and impact on OCI for the period. The analysis is based on the assumption that the equity index had increased/ decreased by 1% with all other variables held constant, and that all the Company's equity instruments moved in line with the index.

Particulars	Current Year	Previous Year
Increase By 1%*	5,390,408,926	7,438,275,088
Decrease By 1%*	5,274,180,502	7,385,194,716

\* Other components of equity would increase/decrease as a result of gains/ (losses) on equity securities classified as fair value through other comprehensive income.

## 48 Operational Risk

Operational Risk is the risk of direct or indirect loss, or damaged reputation resulting from inadequate or failed internal processes, people and systems or external events. When controls fail to perform, operational risks can cause damage to reputation, have legal or regulatory implications or can lead to financial loss. The Company cannot expect to eliminate all operational risks, but by initiating a rigorous control framework and by monitoring and responding to potential risks, the Company is able to manage the risks. Controls include effective segregation of duties, access controls, authorisation and reconciliation procedures, staff education and assessment processes, including the use of internal audit. Business risks such as changes in environment, technology and the industry are monitored through the Company's strategic planning and budgeting process.

## 49 Capital Management

The Company's objectives when managing Capital are to:

- Safeguard their ability to continue as a going concern so that they can continue to provide returns for shareholders and benefits for other stakeholders, and
- Maintain an optimal capital structure to reduce the cost of capital.

In order to maintain or adjust the capital structure, the Company may adjust the amount of dividends paid to shareholders, return capital to shareholders or issue new shares.

### Regulatory minimum paid up capital

Life insurance companies were required by the Directive of Insurance Board to attain a stipulated minimum paid up capital of NPR 2 billion by mid-July 2018. As on the reporting date, the company's paid up capital is NPR 3,390,889,203.

### Dividend

Particulars	Current Year	Previous Year
(i) Dividends recognised		
Final dividend for the year ended Ashadh 31, 2076 of NPR.10/- per fully paid share	644,268,949	308,262,655
	644,268,949	308,262,655
(ii) Dividends not recognised at the end of the reporting period		
In addition to the above dividends, since the year ended the directors have recommended the payment of a final dividend of NPR 15/- per fully paid equity share (Ashadh 31, 2078 - NPR 100 /-). This proposed dividend is subject to the approval of shareholders in the ensuing annual general meeting	692,401,283	637,130,235
	692,401,283	637,130,235

## 50 Earnings Per Share

Particulars	Current Year	Previous Year
Profit For the Year used for Calculating Basic Earning per Share	736,459,303	692,888,754
Add: Interest saving on Convertible Bonds		
Profit For the Year used for Calculating Diluted Earning per Share	736,459,303	692,888,754
Weighted Average Number of Equity Shares Outstanding During the Year For Basic Earning per Share	36,132,944	32,245,118
Adjustments for calculation of Diluted Earning per Share:		
i) Dilutive Shares		
ii) Options		
iii) Convertible Bonds		
Weighted Average Number of Equity Shares Outstanding During the Year for Diluted Earning Per Share	36,132,944	32,245,118
Nominal Value of Equity Shares	100	100
Basic Earnings Per Share	20.38	21.49
Diluted Earnings Per Share	20.38	21.49

## 51 Operating Segment

Segment information is presented in respect of the Company's business segments. Management of the Company has identified portfolio as business segment and the Company's internal reporting structure is also based on portfolio. Performance is measured based on segment profit as management believes that it is most relevant in evaluating the results of segment relative to other entities that operate within these industries.

Segment asset is disclosed below based on total of all asset for each business segment.

The Company operates predominantly in Nepal and accordingly, the Management of the Company is of the view that the financial information by geographical segments of the Company's operation is not necessary to be presented.

Business Segments of the Company's are:

- i) Endowment
- ii) Anticipated Endowment
- iii) Endowment Cum Whole Life
- iv) Foreign Employment Term
- v) Special Term

a) Segmental Information for the year ended Ashadh 32, 2079 (July 16, 2022)

Particulars	Endowment	Anticipated Endowment	Endowment Cum Whole Life	Foreign Employment Term	Special Term	Others (to be Specified)	Inter Segment Elimination	Total
<b>Income:</b>								
Gross Earned Premiums	6,446,376,919	4,509,516,866	2,565,063,163	132,952,789	753,753,812			14,407,663,548
Premiums Ceded	(63,765,273)	(173,283,372)	(32,658,730)	(18,613,391)	(3,639,665)			(291,960,431)
Inter-Segment Revenue								-
Net Earned Premiums	6,382,611,645	4,336,233,494	2,532,404,433	114,339,399	750,114,147		-	14,115,703,118
Commission Income	40,602,968	42,056,874	21,013,868	-	3,713			103,677,423
Investment Income	2,331,954,909	749,520,789	1,061,150,550	19,837,541	66,847,577		-	4,229,311,365
Net Gains/ (Losses) on Fair Value Changes	8,111,928	2,607,280	3,691,314	69,007	232,536			14,712,065
Net Realised Gains/ (Losses)	938,633	301,689	427,123	7,985	26,907			1,702,336
Other Income	554,839	178,333	252,478	4,720	15,905			1,006,275
<b>Total Segmental Income</b>	<b>8,764,774,922</b>	<b>5,130,898,458</b>	<b>3,618,939,765</b>	<b>134,258,651</b>	<b>817,240,784</b>		<b>-</b>	<b>18,466,112,581</b>
<b>Expenses:</b>								
Gross Benefits and Claims Paid	2,762,905,006	2,446,851,372	503,744,027	330,339,331	233,129,509			6,276,969,245
Claims Ceded	(26,229,336)	(77,608,767)	(20,797,204)	(107,974,838)	(1,053,333)			(233,663,478)
Gross Change in Contract Liabilities	4,385,020,492	1,721,723,546	2,333,049,568	(123,287,320)	348,009,761			8,664,516,046
Change in Contract Liabilities Ceded to Reinsurers	(1,749,605)	(11,981,748)	2,129,285	-	(4,970,000)			(16,572,068)
<b>Net Benefits and Claims Paid</b>	<b>7,119,946,557</b>	<b>4,078,984,403</b>	<b>2,818,125,675</b>	<b>99,077,173</b>	<b>575,115,936</b>		<b>-</b>	<b>14,691,249,745</b>
Commission Expenses	514,098,036	512,368,203	421,944,759	-	74,701,068			1,523,112,065
Service Fees	63,826,116	43,362,335	25,324,044	1,143,394	7,501,141			141,157,031
Employee Benefits Expenses	162,548,112	109,402,085	58,788,833	3,647,568	18,628,923			353,015,521
Depreciation and Amortization Expenses								-
Impairment Losses								-
Other Expenses	398,408,816	268,146,793	144,092,657	8,940,265	45,659,879			865,248,411
Finance Cost								-
<b>Total Segmental Expenses</b>	<b>8,258,827,638</b>	<b>5,012,263,819</b>	<b>3,468,275,969</b>	<b>112,808,401</b>	<b>721,606,948</b>		<b>-</b>	<b>17,573,782,774</b>
<b>Total Segmental Results</b>	<b>505,947,284</b>	<b>118,634,639</b>	<b>150,663,797</b>	<b>21,450,250</b>	<b>95,633,836</b>		<b>-</b>	<b>892,329,807</b>
Segment Assets								
<b>Segment Liabilities</b>	<b>27,568,306,797</b>	<b>9,972,648,347</b>	<b>13,177,917,415</b>	<b>183,089,923</b>	<b>573,100,540</b>			<b>51,475,063,022</b>

b) Segmental Information for the year ended Ashadh 31, 2078 (July 15, 2021)

Particulars	Endowment	Anticipated Endowment	Endowment Cum Whole Life	Foreign Employment Term	Special Term	Others (to be Specified)	Inter Segment Elimination	Total
<b>Income:</b>								
Gross Earned Premiums	5,985,058,651	3,729,734,581	2,383,623,213	60,007,742	366,199,946			12,524,624,133
Premiums Ceded	(42,102,867)	(123,602,412)	(26,661,502)	(11,322,215)	(7,211,719)			(210,900,716)
Inter-Segment Revenue								-
Net Earned Premiums	5,942,955,785	3,606,132,169	2,356,961,711	48,685,526	358,988,227			12,313,723,418
Commission Income	44,684,046	36,355,584	22,841,197	-	380,737			104,261,565
Investment Income	1,852,199,183	678,465,963	872,537,028	29,086,570	23,985,987			3,456,274,731
Net Gains/ (Losses) on Fair Value Changes	2,658,508	839,152	1,183,960	47,874	39,479			4,768,973
Net Realised Gains/ (Losses)	1,748,959	552,055	778,895	31,495	25,972			3,137,376
Other Income	20,128,366	6,353,474	8,964,120	362,466	298,905			36,107,330
<b>Total Income</b>	<b>7,864,374,847</b>	<b>4,328,698,397</b>	<b>3,263,266,912</b>	<b>78,213,931</b>	<b>383,719,306</b>		<b>-</b>	<b>15,918,273,393</b>
<b>Expenses:</b>								
Gross Benefits and Claims Paid	2,037,459,236	1,468,438,908	242,500,042	300,342,904	135,209,665			4,183,950,754
Claims Ceded	(10,505,482)	(30,686,098)	(8,958,163)	(85,326,801)	-			(135,476,545)
Gross Change in Contract Liabilities	4,399,721,270	1,890,906,577	2,299,367,437	(217,665,096)	121,903,302			8,494,233,490
Change in Contract Liabilities Ceded to Reinsurers								-
<b>Net Benefits and Claims Paid</b>	<b>6,426,675,023</b>	<b>3,328,659,386</b>	<b>2,532,909,315</b>	<b>(2,648,994)</b>	<b>257,112,967</b>		<b>-</b>	<b>12,542,707,698</b>
Commission Expenses	471,727,620	469,645,450	363,187,198	-	32,350,611			1,336,910,879
Service Fees	59,429,558	36,061,322	23,569,617	486,855	3,589,882			123,137,234
Employee Benefits Expenses	144,572,841	85,337,300	53,014,250	1,574,905	8,761,617			325,845,458
Depreciation and Amortization Expenses								-
Impairment Losses								-
Other Expenses	358,102,097	211,377,642	131,314,526	3,900,987	21,702,232			807,108,316
Finance Cost								-
<b>Total Expenses</b>	<b>7,460,507,139</b>	<b>4,131,081,100</b>	<b>3,103,994,907</b>	<b>3,313,753</b>	<b>323,517,309</b>		<b>-</b>	<b>15,135,709,585</b>
<b>Total Segmental Results</b>	<b>403,867,709</b>	<b>197,617,297</b>	<b>159,272,005</b>	<b>74,900,178</b>	<b>60,201,997</b>		<b>-</b>	<b>782,563,808</b>
<b>Segment Assets</b>								
<b>Segment Liabilities</b>	<b>23,183,286,305</b>	<b>8,250,924,801</b>	<b>10,844,867,848</b>	<b>306,377,243</b>	<b>225,090,779</b>			<b>42,810,546,976</b>

**e) Reconciliation of Segmental Profit with Statement of Profit or Loss**

Particulars	Current Year	Previous Year
Segmental Profit	892,329,807	782,563,808
Less: Depreciation and Amortization	(52,715,008)	(20,988,181)
Less: Non-cash expenses other than Depreciation and Amortization	(15,876,396)	(4,650,101)
Less: Unallocable Corporate Expenditures	(135,362,659)	(125,883,753)
Add: Unallocable Other Income	522,083,717	322,817,517
Less: Finance Cost	(33,051,493)	-
<b>Profit Before Tax</b>	<b>1,177,407,967</b>	<b>953,859,290</b>

**f) Reconciliation of Assets**

Particulars	Current Year	Previous Year
Segment Assets	-	-
Intangible Assets	2,040,635.49	2,802,301.13
Property, Plant and Equipment	446,612,491.88	281,533,982.28
Investment Properties	1,087,635,457.00	922,795,011.00
Deferred Tax Assets	-	-
Investment in Subsidiaries	-	-
Investment in Associates	943,060,892.50	838,984,298.50
Investments	50,718,278,154.90	44,449,190,153.20
Loans	8,014,417,950.39	6,535,397,345.65
Reinsurance Assets	27,437,821.00	10,865,753.00
Current Tax Assets (Net)	583,961,292.42	704,009,866.40
Insurance Receivables	-	3,045,836.34
Other Assets	31,735,934.81	21,737,975.40
<b>Other Financial Assets</b>	<b>1,331,137,660.16</b>	<b>1,414,367,053.85</b>
<b>Cash and Cash Equivalents</b>	<b>1,308,134,833.38</b>	<b>1,112,134,689.79</b>
<b>Total Assets</b>	<b>64,494,453,123.93</b>	<b>56,296,864,266.54</b>

**g) Reconciliation of Liabilities**

Particulars	Current Year	Previous Year
Segment Liabilities	51,475,063,022	42,810,546,976
Fair Value Reserves	4,066,420,197	4,912,205,531
Provisions	93,166,765	129,824,905
Deferred Tax Liabilities	1,091,137,050	1,475,214,623
Current Tax Liabilities (Net)	-	-
Other Financial Liabilities	935,695,728	912,599,135
Other Liabilities	517,226,871	350,792,035
<b>Total Liabilities</b>	<b>58,178,709,634</b>	<b>50,591,183,205</b>

## 52 Related Party Disclosure

### (a) Identify Related Parties

Holding Company:

Subsidiaries:

Associates: NLG Insurance Company Ltd.

Fellow Subsidiaries:

Key Management Personnel:

Mrs. Prema Rajya Laxmi Singh	Chairperson
Mr. Devendra Raman Khanal	Director
Mr. Kushal Mally	Director
Lt. Gen. Pawan Bdr. Pande (Retd.)	Director
Mrs. Bhawani Rana	Director
Mr. Suman Prasad Sharma	Director
Er. Mr. Kuldeep Sharan Singh	Director
Mr. Suresh Prasad Khatri	CEO
Mr. Pratap Man Shrestha	DCEO

### (b) Key Management Personnel Compensation:

Particulars	Current Year	Previous Year
Short-term employee benefits	25,017,128	18,237,253
Post-employment benefits		
Other long-term benefits		
Termination benefits		
<b>Total</b>	<b>25,017,128</b>	<b>17,957,227</b>

### Payment to Chief Executive Officer (CEO)

Particulars	Current Year	Previous Year
Annual salary and allowances	12,182,800	6,630,481
Performance based allowances		
i) Employee Bonus	2,494,826	1,260,554
ii) Benefits as per prevailing provisions		-
iii) Incentives		-
Insurance related benefits		
i) Life Insurance		-
ii) Accident Insurance		
iii) Health Insurance (including family members)		
<b>Total</b>	<b>14,677,626</b>	<b>7,891,035</b>

**(c) Related Party Transactions:**

Particulars	"Holding Company"	Subsidiaries	Associates	"Fellow Subsidiaries"	Key Managerial Personnel	Total
<b>Premium Earned</b>						
For The Year Ended Ashadh 32, 2079 (July 16, 2022 )	-	-	-	-	-	-
For The Year Ended Ashadh 31, 2078 (July 15, 2021)	-	-	-	-	-	-
<b>Commission Income</b>						
For The Year Ended Ashadh 32, 2079 (July 16, 2022 )	-	-	-	-	-	-
For The Year Ended Ashadh 31, 2078 (July 15, 2021)	-	-	-	-	-	-
<b>Rental Income</b>						
For The Year Ended Ashadh 32, 2079 (July 16, 2022 )	-	-	-	-	-	-
For The Year Ended Ashadh 31, 2078 (July 15, 2021)	-	-	-	-	-	-
<b>Interest Income</b>						
For The Year Ended Ashadh 32, 2079 (July 16, 2022 )	-	-	-	-	-	-
For The Year Ended Ashadh 31, 2078 (July 15, 2021)	-	-	-	-	-	-
<b>Sale of Property, Plant &amp; Equipment</b>						
For The Year Ended Ashadh 32, 2079 (July 16, 2022 )	-	-	-	-	-	-
For The Year Ended Ashadh 31, 2078 (July 15, 2021)	-	-	-	-	-	-
<b>Purchase of Property, Plant &amp; Equipment</b>						
For The Year Ended Ashadh 32, 2079 (July 16, 2022 )	-	-	-	-	-	-
For The Year Ended Ashadh 31, 2078 (July 15, 2021)	-	-	-	-	-	-
<b>Premium Paid</b>						
For The Year Ended Ashadh 32, 2079 (July 16, 2022 )	-	-	-	-	-	-
For The Year Ended Ashadh 31, 2078 (July 15, 2021)	-	-	-	-	-	-
<b>Commission Expenses</b>						
For The Year Ended Ashadh 32, 2079 (July 16, 2022 )	-	-	-	-	-	-
For The Year Ended Ashadh 31, 2078 (July 15, 2021)	-	-	-	-	-	-
<b>Dividend</b>						
For The Year Ended Ashadh 32, 2079 (July 16, 2022 )	-	-	-	-	-	-
For The Year Ended Ashadh 31, 2078 (July 15, 2021)	-	-	-	-	-	-
<b>Meeting Fees</b>						
For The Year Ended Ashadh 32, 2079 (July 16, 2022 )	-	-	-	-	-	-
For The Year Ended Ashadh 31, 2078 (July 15, 2021)	-	-	-	-	-	-



Particulars	"Holding Company"	Subsidiaries	Associates	"Fellow Subsidiaries"	Key Managerial Personnel	Total
<b>Allowances to Directors</b>						
For The Year Ended Ashadh 32, 2079 (July 16, 2022 )	-	-	-	-	3,282,500	3,282,500
For The Year Ended Ashadh 31, 2078 (July 15, 2021)	-	-	-	-	1,827,500	1,827,500
<b>Others (to be specified)</b>						
For The Year Ended Ashadh 32, 2079 (July 16, 2022 )	-	-	-	-	-	-
For The Year Ended Ashadh 31, 2078 (July 15, 2021)	-	-	-	-	-	-

**(d) Related Party Balances:**

Particulars	"Holding Company"	Subsidiaries	Associates	"Fellow Subsidiaries"	Key Managerial Personnel	Total
<b>Receivables including Reinsurance Receivables</b>						
As at Ashadh 32, 2079 (July 16, 2022 )	-	-	-	-	-	-
As at Ashadh 31, 2078 (July 15, 2021 )	-	-	-	-	-	-
<b>Other Receivables (to be Specified)</b>						
As at Ashadh 32, 2079 (July 16, 2022 )	-	-	-	-	-	-
As at Ashadh 31, 2078 (July 15, 2021 )	-	-	-	-	-	-
<b>Payables including Reinsurance Payables</b>						
As at Ashadh 32, 2079 (July 16, 2022 )	-	-	-	-	-	-
As at Ashadh 31, 2078 (July 15, 2021 )	-	-	-	-	-	-
<b>Other Payables (to be Specified)</b>						
As at Ashadh 32, 2079 (July 16, 2022 )	-	-	-	-	-	-
As at Ashadh 31, 2078 (July 15, 2021 )	-	-	-	-	-	-

## 53 Leases

### (a) Leases as Lessee

#### (i) Operating Leases:

The Company has various operating leases ranging from 1 year to 10 years. The leases are renewable by mutual consent and contain escalation clause. Rental expenses for operating leases recognised in the Statement of Profit and Loss for the year is NPR 47,669,448 (Ashadh 31, 2076/ July 16, 2019: NPR 24,077,970).

Disclosure in respect of Non-cancellable lease is as given below

Future Minimum Lease Payments	Current Year	Previous Year
i) Not Later than 1 year	1,830,964	994,350.93
ii) Later than 1 year and not later than 5 years	24,202,470	22,218,532.00
iii) Later than 5 years	232,537,617	206,984,076.00

(ii) Finance Lease:

The Company holds assets under finance leases. Future minimum lease payments and lease liability at the end of the year is given below:

Future Minimum Lease Payments	Current Year	Previous Year
i) Not Later than 1 year		
ii) Later than 1 year and not later than 5 years		
iii) Later than 5 years		
Total Future Minimum Lease Payments	-	-
Less: Effect of Discounting		
Finance lease liability recognised	-	-

**(b) Leases as Lessor**

(i) Operating Lease:

The Company has leased out certain office spaces that are renewable on a periodic basis. Rental income received during the year in respect of operating lease is NPR 28,234,099 (Ashadh 31, 2078/ July 15, 2021: NPR 28,234,099). Details of assets given on operating lease as at year end are as below.

Disclosure in respect of Non-cancellable lease is as given below

Future Minimum Lease Income	Current Year	Previous Year
i) Not Later than 1 year		
ii) Later than 1 year and not later than 5 years	73,285,014.00	187,519,413
iii) Later than 5 years		

(ii) Finance Lease:

The Company has given assets under finance leases. At the year end receivables under finance lease agreements fall due as follows:

Particulars	Current Year			Previous Year		
	Gross Investment	Unearned Finance Income	Net Investment	Gross Investment	Unearned Finance Income	Net Investment
i) Not Later than 1 year						
ii) Later than 1 year and not later than 5 years						
iii) Later than 5 years						
<b>Total</b>	-	-	-	-	-	-

## 54 Capital Commitments

Estimated amount of contracts remaining to be executed in capital accounts and not provided for

Particulars	Current Year	Previous Year
Property, Plant and Equipment		
Investment Properties		
Intangible Assets		
<b>Total</b>	-	-

## 55 Contingent Liabilities

Estimated amount of contracts remaining to be executed in capital accounts and not provided for (net of advances)

Particulars	Current Year	Previous Year
Claims against Company not acknowledged as debts		
a) Income Tax	44,834,571	20,457,329
b) Indirect Taxes		
c) Others ( Escalation Clause for Building Construction, Case pending in the court of law)		
<b>Total</b>	<b>44,834,571</b>	<b>20,457,329</b>

## 56 Events occurring after Balance Sheet

## 57 Assets Pledged as Security (only if pledged)

The carrying amount of assets pledged as security are:

Particulars	Current Year	Previous Year
Reinsurance Receivables		
Investments in equity		
Fixed Deposits		
Property, plant and equipment		
Others (to be Specified)		
<b>Total</b>	-	-

## 58 Miscellaneous

(i) All amounts are in Nepalese Rupees unless otherwise stated.

(ii) All figures are in the Nearest Rupee & Rounded off.

## 59 Others (to be Specified)

## Annexure II

### Minimum Disclosure in Management Report (Year Ended Upto Ashadh 32, 2079)

#### A Information related to Life Insurer

Under this title following matters shall be disclosed

1. Date of establishment: 2043/02/19
2. Insurer licence date: 2044/09/24
3. Insurance business type, nature: Life Insurance
4. Date of commencement of business: 2044/09/24
5. Other matters which insurer wish to include: N/A

#### B Insurer's Board of Directors shall approve following matters

1. Validity of license issued by Beema Samiti to carry insurance business License has been duly renewed from Beema Samiti complying the provisions of Insurance Act, 2049 and underlying regulations.
2. Tax, service charges, fine and penalties to be paid under laws & regulation whether paid or not Taxes, service charges, fines and penalties have been duly paid and no arrears are left.
3. Share structure of the insurer, changes if any in line with prevailing laws & regulation  
Any changes in the share structure are within the provisions of relevant laws and regulations.
4. Whether solvency ratio as prescribed by Beema Samiti is maintained or not  
The solvency ratio prescribed by Beema Samiti is maintained.
5. a) Statement regarding assets that financial amount contained in SOFP are not overstated than its fair value.  
Assets disclosed in SOFP are not overstated than their fair values.  
Measurement basis of the assets recognized in financial statements.  
Measurement of assets is done under Historical Cost less related depreciation.
6. Declaration on investment made by insurer that are in line with prevailing laws. If not reason to be disclosed.  
Investments are made in compliance with the prevailing laws.
7. Number of claim settled within the year and outstanding claim number and time frame to settle the outstanding claim.  
The number of claims settled within the year was 19133 and the outstanding claim was 5753 and all claims were settled within the stipulated time.
8. Declaration on compliance with the provision of Insurance Act 2049, Insurance Regulation 2049, Company Act 2063, NFRSs and other prevailing laws & regulation to which insurer shall adhere to and any non compliance with reasons thereof.  
The provisions of Insurance Act, 2049, Insurance Regulation 2049, Company Act, 2063, NFRSs and other prevailing laws and regulations have been duly adhered to.
9. Declaration that the appropriate accounting policy has been consistently adopted.  
Appropriate accounting policies have been consistently adopted.
10. Declaration on Financial Statements as at Reporting Date that the insurer's Financial Position and Financial Performance are represented true & fairly.  
The Financial Statements as at the reporting date truly and fairly represent the insurer's Financial Position and Financial Performance.
11. Declaration that Board of Directors have implemented adequate and appropriate provision to safeguard the assets and for identification and mitigation against losses due to fraud, embezzlement and irregularities.  
Adequate and appropriate internal control provisions have been implemented for safeguarding the assets, their identification and mitigation against losses due to fraud, embezzlement and irregularities.
12. Declaration that Financial Statements have been prepared based on going concern basis.  
The Financial Statements have been prepared based on going concern basis.
13. Declaration that the internal control system is commensurate with the size, nature & volume of the insurer's business.  
The internal controls implemented by the insurer is commensurate with the size, nature and volume of the business.
14. Declaration that the insurer has not conducted any transactions contrary to Insurance Act, 2049, Companies Act, 2063, related regulations and directions with any person, firm, company and insurer's director or with any entity in which insurer's director has interest.  
The insurer has not conducted any transactions contrary to Insurance Act, 2049, Companies Act, 2063, related regulations and directions with any person, firm, company and insurer's director or with any entity in which insurer's director has interests.
15. Disclosure on any penalties, levied by Beema Samiti for the particular financial year.  
Beema Samiti has not levied any penalties for the particular financial year.
16. Other disclosure which is deemed appropriate by management: N/A

### Annexure III

#### Major Financial Indicator

S.N.	Particular	Indicators	Fiscal Year				
			2078/79	2077/78	2076/77	2075/76	2074/75
1	Net worth	NRs.	6,315,743,491	5,705,681,062	4,736,960,617	4,341,959,675	2,826,011,754
2	Number of Shares	Number	40,351,582	33,908,892	30,826,265	30,074,405	16,560,796
3	Book value per shares	NRs.	156.52	168.27	153.67	144.37	170.64
4	Net Profit	NRs.	736,459,303	692,888,754	739,197,008	385,676,572	511,281,492
5	Earning per Shares (EPS)	NRs.	20.38	21.49	24.17	13.99	30.87
6	Dividend per Shares (DPS)	NRs.	17.16	18.79	22.00	10.53	14.63
7	Market Price per Shares (MPPS)	NRs.	577	1,151	662	585	799
8	Price Earning Ratio (PE Ratio)	Ratio	28.31	53.56	27.39	41.83	25.88
9	Solvency Margin	%	642	1,076	822	245	220
10	Change in Equity	%	10.69	20.45	9.1	54	19.18
11	Return on Revenue	%	3.88	4.27	5.94	3.63	6.18
12	Return on Equity	%	11.66	12.14	15.6	8.88	18.09
13	Return on Investments	%	8.5	8.33	9.09	9.33	8.61
14	Return on Assets	%	1.14	1.23	1.72	1.1	1.86
15	Operating Expense Ratio	%	11.31	11.43	11.29	10.94	11.56
16	Net Insurance Premium/ Gross Insurance Premium	%	97.97	98.32	98.15	97.64	95.84
17	Net Profit/ Gross Insurance Premium	%	5.11	5.53	7.98	4.79	7.93
18	Gross Insurance Premium/ Total Assets	%	22.34	22.25	21.57	23.03	23.52
19	Income from Investment & loan/ Total investment & loan amount	%	7.94	7.34	8.24	8.30	7.88
20	Reinsurance Commission Income/ Gross Reinsurance Premium	%	0.1	0.16	0.29	0.43	0.42
21	Management expenses/ Gross Insurance Premium	%	10.1	10.26	10.10	9.70	10.12
22	Agent Related Expenses/ Gross Insurance Premium	%	15.99	16.3	14.29	14.95	13.31
23	Number of Agents	Numbers	69,156	59,883	52,544	52,459	44,340
24	Number of Branch and Sub-Branch	Numbers	116	110	102	92	96
25	Employee expenses/ Management expenses	%	26.95	28.19	36.29	32.17	37.27
26	Employee expenses/ Number of Employees	%	1,010,926	1,156,711	1,084,999	739,116	691,219
27	Outstanding Claim/ Claim Paid	%	6.88	9.7	9.30	14.09	12
28	Total Number of In Force Insurance Policies	Numbers	1,339,018	824,346	524,120.00	525,522.00	459,640

S.N.	Particular	Indicators	Fiscal Year				
			2078/79	2077/78	2076/77	2075/76	2074/75
29	Gross Premium Growth Rate	%	15.03	35.15	15.12	24.86	27.42
30	Change in Gross Premium	%	15.03	35.15	15.12	24.86	27.42
31	Actuarial Provision	Amount	8,323,284,691	5,802,962,054	5,766,688,326	1,091,247,090	380,754,326
32	Technical Provisions/ Total Equity	%	11.25	13.73	11.99	15.90	9.41
33	Reinsurance Ratio	%	2.04	1.68	1.85	2.36	4.16
34	Gross Premium Revenue/ Equity	%	228.12	219.51	195.64	185.41	228.15
35	Net Premium Revenue/ Equity	%	223.5	215.82	192.03	181.04	218.65
36	Liquidity Ratio	%	92.47	89.65	97.27	106.66	87.98
37	(Unquoted Equities + Debtors)/ Net Total Assets	%	0.01	0.03	0.10	0.25	0.29
38	Number of Renewed Policy/ Last Year's Total Number of In Force Policies	%	89.96	88.50	88.65	89.77	78.40
39	Declared Bonus Rate	%	63-85	63-85	63-85	63-85	62-82
40	Interim Bonus Rate	%					

## Annexure IV Statement of Sum Assured

S.N.	Insurance Types	In Force Number of Policies		Sum Assured of In Force Policies		Sum at Risk		Sum at Risk Transferred to Reinsurer		Net Sum at Risk	
		Current Year	Previous Year	Current Year	Previous Year	Current Year	Previous Year	Current Year	Previous Year	Current Year	Previous Year
1	Endowment	216,949	211,244	79,590,891,316	68,008,130,378	91,204,106,281	87,112,684,035	13,812,738	28,317,662	91,190,293,543	87,084,366,373
2	Anticipated Endowment	58,329	53,067	57,830,829,309	47,991,606,004	71,159,732,060	65,810,514,223	15,158,415	32,079,477	71,144,573,645	65,778,434,746
3	Endowment Cum Whole Life	78,471	83,098	21,197,255,074	22,109,415,724	21,178,847,696	25,377,910,752	2,483,655	6,905,673	21,176,364,041	25,371,005,079
4	Whole Life										
5	Foreign Employment Term	67,145	200,254	67,145,000,000	200,254,000,000		57,952,541		23,181,016		34,771,525
6	Other Term										
7	Special Term	985,272	476,937	107,684,211,961	49,943,745,377	44,925,890,169	80,359,192,305	80,701,276	20,309,677	44,845,188,893	80,338,882,628
8	Others (to be Specified)										
<b>Total</b>		<b>1,406,166</b>	<b>1,024,600</b>	<b>333,448,187,660</b>	<b>388,306,897,483</b>	<b>228,468,576,206</b>	<b>258,718,253,856</b>	<b>112,156,084</b>	<b>110,793,505</b>	<b>228,356,420,122</b>	<b>258,607,460,351</b>



**नेपाल बीमा प्राधिकरण समक्ष स्वतंत्र लेखापरीक्षकको प्रतिवेदन**

हामीले श्री नेशनल लाइफ इन्स्योरेन्स कम्पनी लिमिटेड को २०७९ आषाढ मसान्तको वासलात र उक्त मितिमा समाप्त भएको आर्थिक वर्षको संलग्न नाफा नोक्सान हिसाब, आय व्यय हिसाबहरु, इक्विटीमा परिवर्तन विवरण तथा नगद प्रवाह विवरण लेखापरिक्षण गरेको छौं ।

**कम्पनी व्यवस्थापनको दायित्व**

यी वित्तिय विवरणहरु नेपाल बीमा प्राधिकरण बाट जारी गरिएको जीवन बीमकको वित्तिय प्रतिवेदन सम्बन्धि निर्देशन, २०६६ अनुरूप तयार गर्ने उत्तरदायित्व कम्पनीको व्यवस्थापनको रहेको छ । कम्पनीको व्यवस्थापनको दायित्व अन्तर्गत वित्तिय विवरण गलत आँकडा, जालसाजी र सारभुत रुपमा बुटी रहित छ भनी वित्तिय विवरण तयारी र प्रस्तुतीकरण गर्ने सम्बन्धि आन्तरिक नियन्त्रण प्रणालीको तर्जुमा, कार्यान्वयन र संचालन गर्ने कार्य र नेपाल बीमा प्राधिकरणको उल्लेखित निर्देशन विपरीत नहुने गरि लेखानितिको छनोट तथा कार्यान्वयन एवं लेखा सम्बन्धि महत्वपूर्ण अनुमानहरु समेत पर्दछन् ।

**लेखापरीक्षकको दायित्व**

हाम्रो दायित्व हाम्रो लेखापरीक्षकको आधारमा उपरोक्त वित्तिय विवरणहरु उपर मन्तव्य व्यक्त गर्नु रहेको छ । हामीले श्री नेशनल लाइफ इन्स्योरेन्स कम्पनी लिमिटेडको उपरोक्त विवरणहरु नेपाल बीमा प्राधिकरणबाट जारी गरिएको जीवन बीमकको वित्तिय विवरण सम्बन्धि निर्देशन, २०६६ अनुरूप तयार गरिएको छ छैन सम्बन्धमा समेत लेखापरीक्षण गरेका छौं ।

उपरोक्तानुसार मन्तव्य दिन हामीले उपरोक्त वित्तिय विवरणहरु नेपाल लेखापरीक्षण मान ८०० अनुसार लेखापरीक्षण गरेका छौं । उपरोक्त मान अनुसार वित्तिय विवरणहरुमा उल्लेखनिय भ्रमपूर्ण विवरण छ छैन र नेपाल बीमा प्राधिकरणबाट जारी गरिएको जीवन बीमकको वित्तिय विवरण सम्बन्धि निर्देशन, २०६६ अनुरूप तयार गरिएको छ छैन निश्चित गर्न उचित योजना बनाई लेखापरीक्षण कार्य गर्नु पर्दछ । लेखा परीक्षण अन्तर्गत लेखा तथा सम्बन्धित कागजातहरुको छडके जांचका साथै वित्तिय विवरणहरुमा खुलाइएका तथ्य, अपनाइएका लेखानितिहरु, व्यवस्थापनद्वारा अनुमान गरिएका सम्पति तथा दायित्वको परिमाणीकरण एवं आर्थिक विवरणहरुको प्रस्तुतीकरणको मूल्याङ्कन गरिन्छ ।

हामिले प्राप्त गरेको लेखापरीक्षण प्रमाणहरुले हाम्रो राय व्यक्त गर्नको लागि पर्याप्त र उपयुक्त आधार प्रदान गरेको कुरामा हामी विश्वस्त छौं ।

**स्वतंत्रता**

लेखापरीक्षणको क्रममा हामीले नेपालमा प्रचलित तथा लागु रहेका स्वतंत्रता सम्बन्धि व्यावसायिक आचरण र आवश्यकताहरुको पालन गरेका छौं ।

**लेखा परीक्षण मन्तव्य**

(क) हाम्रो रायमा र हामीले जाने बुझे सम्म हामीलाई उपलब्ध गराइएको सुचनाको आधारमा संलग्न वित्तिय विवरणहरुले नेशनल लाइफ इन्स्योरेन्स कम्पनी लिमिटेडको २०७९ आषाढ मसान्तको नेपाल बीमा प्राधिकरणबाट जारी गरिएको जीवन बीमकको वित्तिय विवरण सम्बन्धि निर्देशन, २०६६ अनुसार यथार्थ आर्थिक अवस्था, संचालन नतीजा तथा नगद प्रवाहको समुचित चित्रण गर्दछ ।



CA Rajesh Rajkarnikar

आर. राजकर्णिकार एण्ड कं.  
**R. Rajkarnikar & Co.**  
Chartered Accountants

(ख) उपरोक्त विवरणहरु नेपाल बीमा प्राधिकरणबाट जारी गरिएको जीवन बीमकको वित्तिय विवरण सम्बन्धि निर्देशन, २०६६ अनुरूप तयार गरिएको छ ।

#### सीमा

यो प्रतिवेदन नेपाल बीमा प्राधिकरणबाट मिति २०७१/०६/१२ मा जारी गरिएको जीवन बीमा व्यवसाय गर्ने बीमककोलागी नेपाल वित्तिय प्रतिवेदनमानमा आधारित वित्तिय विवरण तयार गर्ने सम्बन्धि निर्देशन, २०७१ को निर्देशन १ मा उल्लेखित प्रयोजनका लागि मात्र दिइएको छ । तसर्थ यो प्रतिवेदन सो प्रयोजन बाहेक अन्य प्रयोजनका लागि उपयुक्त नहुन सक्दछ ।

नि. आर. राजकर्णिकार एण्ड कम्पनी  
चार्टर्ड एकाउण्टेण्ट्स

काठमाण्डौ:  
मिति: २०८०/०१/०३



*R. Raj*  
सिए. राजेश राजकर्णिकार  
प्रोपाइटर

EDIN No. 230416CA00067GGciQ

## २०७९ आषाढ मसान्तको वासलात

क्र.सं.	विवरण	अनुसूची	यस वर्ष	गत वर्ष
	श्रोत		रु.	रु.
१	चुक्ता पूँजी	१६	४,०३५,१५८,१५२	३,३९०,८८९,२०३
२	जगेडा तथा कोष	१७	१,०५६,३५८,२१४	१,३५६,४३३,७२६
३	जीवन बीमा कोष	११	५०,८०४,२६७,१६१	४२,०४१,२५८,४१४
४	महा-विपत्ती जगेडा	१८	४३१,७९८,२९६	३५७,८६९,३८८
५	तिर्न बाँकी दीर्घकालिन ऋण तथा सापटी	१९	-	-
<b>कूल श्रोत</b>			<b>५६,३२७,५८१,८२३</b>	<b>४७,१४६,४५०,७३१</b>
<b>उपयोग</b>				
६	स्थिर सम्पत्ती (खुद)	२०	६७२,९३४,७८२	६६५,१७१,५२४
७	दीर्घकालिन लगानी	२१	३६,१९९,१८६,९१६	२९,४७५,५८९,७९६
८	बीमालेखको धितोमा कर्जा	३	७,८०६,९४९,९३३	६,१६४,७५६,६०५
९	अन्य दीर्घकालिन कर्जा	२३	२३६,६३१,२७०	३४०,५६७,१३४
चालु सम्पत्ती कर्जा तथा पेशकीहरु :			-	-
१०	नगद तथा बैंक मौज्दात	२२	१,०३०,२४७,७९३	७५६,१६७,४७८
११	अल्पकालिन लगानी	२१	१०,८४०,०७०,००५	९,७७१,४९५,७७४
१२	अन्य अल्पकालिन कर्जा	२३	२,७९१,५३९	५८,४११,८११
१३	अन्य सम्पत्ती	२४	३,०२७,७०४,८७५	३,३३९,८८३,१४९
<b>जम्मा (क) (१०+११+१२+१३)</b>			<b>१४,९००,८१४,२११</b>	<b>१३,९२५,९५८,२१२</b>
<b>चालु दायित्व तथा व्यवस्थाहरु :</b>				
१४	चालु दायित्व	२५	१,१२५,३४२,७३१	१,१०१,६४९,३३३
१५	असमाप्त जोखिम बापत व्यवस्था	२६	१७७,७३१,९१५	३०४,१६६,३१२
१६	भुक्तानी हुन बाँकी दावी बापत व्यवस्था	९	४६५,६२६,१२५	४५४,२५६,४९७
१७	अन्य व्यवस्था	२६क	१,७२०,२३४,५१९	१,५६५,५२०,२७७
<b>जम्मा (ख) (१४+१५+१६+१७)</b>			<b>३,४८८,९३५,२९०</b>	<b>३,४२५,५९२,४५९</b>
१८	<b>खूद चालु सम्पत्ती (ग) = (क) - (ख)</b>		<b>११,४११,८७९,९२२</b>	<b>१०,५००,३६५,७५३</b>
१९	अपलेखन वा समायोजन हुन बाँकी विविध खर्चहरु	२७	-	-
२०	नाफा नोक्सान हिसाबबाट सारेको नोक्सान		-	-
<b>कूल उपयोग (६+७+८+९+१८+१९+२०)</b>			<b>५६,३२७,५८१,८२३</b>	<b>४७,१४६,४५०,७३१</b>

संभावित दायित्वहरु तथा अनुसूची ३, ९, ११, तथा १६ देखि २९ सम्म यसका अभिन्न अंग हुन् ।

### संभावित दायित्वहरु

क्र.सं.	विवरण	यस वर्ष	गत वर्ष
१	चुक्ता वा भुक्तानी हुन बाँकी लगानी	-	-
२	प्रत्याभूती प्रतिबद्धता	-	-
३	बीमालेख अन्तर्गत भन्दा बाहेकबाट बीमक उपर दावी परेको तर बीमकले दायित्व स्वीकार नगरेको (आयकर सम्बन्धमा)	४४,८३४,५७१	२०,४५७,३२९
४	बीमकले वा बीमकको तर्फबाट दिइएको ग्यारेण्टी	-	-
५	अन्य (भवन निर्माण सम्बन्धी थप दायित्व अदालतमा विचाराधिन)	-	-
<b>जम्मा</b>		<b>४४,८३४,५७१</b>	<b>२०,४५७,३२९</b>

प्रज्वल सायमी  
वित्त प्रमुख

देवेन्द्र रमण खनाल  
संचालक

सुरेश प्रसाद खत्री  
प्रमुख कार्यकारी अधिकृत

रवी पवन बहादुर पाँडे (अ.प्रा.)  
संचालक  
कुशल मल्ली  
संचालक

प्रेमा राज्य लक्ष्मी सिंह  
अध्यक्ष

भवानी राणा  
संचालक  
सुमन प्रसाद शर्मा  
संचालक

निमित्त: आर राजकर्णिकार एण्ड कम्पनी  
चार्टर्ड एकाउण्टेण्ट

राजेश राजकर्णिकार  
प्रोपराइटर

ई. कुलदीप शरण सिंह  
संचालक

## आर्थिक वर्ष २०७९/०३/३२ समाप्त वर्षको नाफा नोक्सान हिसाब

क्र.सं.	विवरण	अनुसूची	यस वर्ष रु.	गत वर्ष रु.
<b>आम्दानी</b>				
१	आय व्यय हिसाबबाट सारेको	१०	-	-
२	जीवन बीमा कोषबाट सारेको	११	५८०,१६१,७७९	५४७,६६५,९९१
३	लगानी कर्जा तथा अन्यबाट आय	२	४३१,४१६,९१२	३६०,४२४,५७९
४	व्यवस्था फिर्ता	१२	-	२६,१७१,३८१
५	अन्य आम्दानी		-	-
<b>जम्मा आम्दानी (क)</b>			<b>१,०११,५७८,६९१</b>	<b>९३४,२६१,९५१</b>
<b>खर्च</b>				
६	व्यवस्थापन खर्च	७	१३४,२६३,६२६	११८,७१५,३५९
७	अपलेखन खर्च	१३	-	-
८	शेयर सम्बन्धी खर्च	१३ क	२,३५६,६३७	१,५६२,२७३
९	अन्य खर्चहरू	१४	-	४,४०४,९२१
१०	नोक्सानीको लागि व्यवस्था	१५	२१,१०१,७४७	४,६५०,१०१
११	कर्मचारी आवास व्यवस्था	२६क	-	-
१२	कर्मचारी बोनस व्यवस्था	२६क	८५,३८५,६६८	८०,४९२,९३०
१३	समायोजित आयकर (अ=आ-इ)	८	२९,१८१,९३७	३७,८४०,२५७
१४	आ) आयकर		४८,५७४,५७९	३१,७९०,३२३
१५	इ) स्थगन कर सम्पत्ति । (दायित्व)		१९,३९२,६४२	(६,०४९,९३४)
१६	जीवन बीमा कोषमा सारेको	११	-	-
<b>जम्मा खर्च (ख)</b>			<b>२७२,२८९,६१५</b>	<b>२४७,६६५,८४१</b>
<b>१७</b>	<b>खुद नाफा / (नोक्सान) (ग) = (क) - (ख)</b>		<b>७३९,२८९,०७७</b>	<b>६८६,५९६,११०</b>
१८	अघिल्लो वर्षसंग सम्बन्धित खर्च		-	-
१९	अघिल्लो वर्षबाट सारिएको नाफा / (नोक्सान)		३२,२०४,५९०	५,३४८,३९१
<b>बाँडफाँडको लागि उपलब्ध रकम</b>			<b>७७१,४९३,६६७</b>	<b>६९१,९४४,५०१</b>
२०	क) स्थागन कर जगेडा	१७	१९,३९२,६४२	(६,०४९,९३४)
	ख) पूँजीकृत जगेडा	१७	-	-
	ग) विशेष जगेडा	१७	-	-
	घ) अन्य जगेडा	१७	-	-
	ड) शेयर प्रिमियमबाट सारेको		३५,०००,०००	४०,०००,०००
	च) प्रस्तावित लाभांश		६९२,४०१,२८३	६३७,१३०,२३५
	अ) बोनस शेयर	१७	३७१,२३४,५५०	६०५,२७३,७२३
	आ) नगद लाभांश	२६ क	३२१,१६६,७३३	३१,८५६,५१२
	छ) महा विपत्ती जगेडा	१८	७३,९२८,९०८	६८,६५९,६११
	ज) सामाजिक उत्तरदायित्व जगेडा	१७	७,३९२,८९१	-
<b>२१</b>	<b>वासलातमा सारेको नाफा / (नोक्सान)</b>		<b>१३,३७७,९४४</b>	<b>३२,२०४,५९०</b>

प्रज्वल सायमी वित्त प्रमुख	सुरेश प्रसाद खत्री प्रमुख कार्यकारी अधिकृत	प्रेमा राज्य लक्ष्मी सिंह अध्यक्ष	निमित्त: आर राजकर्णिकार एण्ड कम्पनी चार्टर्ड एकाउण्टेण्ट
देवेन्द्र रमण खनाल संचालक	रथी पवन बहादुर पाँडे (अ.प्रा.) संचालक	भवानी राणा संचालक	राजेश राजकर्णिकार प्रोपराइटर
कुशल मल्ली संचालक	सुमन प्रसाद शर्मा संचालक	ई. कुलदीप शरण सिंह संचालक	

## आर्थिक वर्ष २०७८।०७९ को जीवन बीमाको एकिकृत आय व्यय हिसाब

क्र.सं.	विवरण आय	अनुसूची	यस वर्ष रु.	गत वर्ष रु.
१	बीमाशुल्क (खुद)	१	१४,११५,७०३,११८	१२,३१३,७२३,४१८
२	पुनर्बीमा कमिशन आय		१४,१३८,०६५	१९,६३१,८५४
३	लगानी, कर्जा तथा अन्यबाट आय	२	३,५८१,८८७,८७१	२,८९७,४७८,७१६
४	बीमालेखको धितोमा कर्जाबाट आय	३	७४९,२३८,५९७	५५८,७९६,०१५
५	अन्य प्रत्यक्ष आय		८९,५३९,३५८	८४,६२९,७११
६	आर्थिक वर्षको शुरुको भुक्तानी हुन बांकी दावी बापत व्यवस्था		४५४,२५६,४९७	३२५,८१६,३५०
७	आर्थिक वर्षको शुरुको असमाप्त जोखिम बापत व्यवस्था		३०४,१६६,३१२	५१५,८९०,७९२
<b>जम्मा आय (क)</b>			<b>१९,३०८,९२९,८१८</b>	<b>१६,७५५,९६६,८५५</b>
<b>व्यय</b>				
८	दावी भुक्तानी (खुद)	४	६,०४३,३०५,७६७	४,०४८,४७४,२०७
९	अभिकर्ता कमिशन	५	१,५२३,११२,०६५	१,३३६,९१०,८७९
१०	स्वास्थ्य परीक्षण शुल्क		१७,२३८,९२२	१३,७५३,०७७
११	पुनर्बीमा कमिशन खर्च		-	-
१२	सेवा शुल्क (खुद)	६	१४१,१५७,०३१	१२३,१३७,२३४
१३	अन्य प्रत्यक्ष खर्च		-	-
१४	व्यवस्थापन खर्च	७	१,२०८,३७२,६३०	१,०६८,४३८,२३४
१५	आयकर	८	३८९,२१४,८३६	२४१,६४६,६०२
१६	आर्थिक वर्षको अन्त्यमा भुक्तानी हुन बांकी दावी बापत व्यवस्था	९	४६५,६२६,१२५	४५४,२५६,४९७
१७	आर्थिक वर्षको अन्त्यमा असमाप्त जोखिम बापत व्यवस्था		१७७,७३१,९१५	३०४,१६६,३१२
<b>जम्मा व्यय (ख)</b>			<b>९,९६५,७५९,२९२</b>	<b>७,५९०,७८३,०४२</b>
<b>१८</b>	<b>जीवन बीमा कोषमा सारेको बचत/(नोक्सान) = (क) - (ख)</b>		<b>९,३४३,१७०,५२७</b>	<b>९,१६५,१८३,८१३</b>
<b>१९</b>	<b>नाफा नोक्सान हिसाबमा सारेको नाफा/(नोक्सान)</b>		<b>-</b>	<b>-</b>

अनुसूची १ देखि ९ सम्म यसका अभिन्न अंग हुन्

प्रज्वल सायमी वित्त प्रमुख	सुरेश प्रसाद खत्री प्रमुख कार्यकारी अधिकृत	प्रेमा राज्य लक्ष्मी सिंह अध्यक्ष	निमित्त: आर राजकर्णिकार एण्ड कम्पनी चार्टर्ड एकाउण्टेण्ट
देवेन्द्र रमण खनाल संचालक	रथी पवन बहादुर पाँडे (अ.प्रा.) संचालक	भवानी राणा संचालक	राजेश राजकर्णिकार प्रोपराइटर
कुशल मल्ली संचालक	सुमन प्रसाद शर्मा संचालक	ई. कुलदीप शरण सिंह संचालक	



आर्थिक वर्ष २०७८।०७९ को

## सावधिकजीवन बीमाको आय व्यय हिसाब

क्र.सं.	विवरण	अनुसूची	यस वर्ष	गत वर्ष
	आय		रु.	रु.
१	बीमाशुल्क (खुद)	१	६,३८२,६११,६४५	५,९४२,९५५,७८५
२	पुनर्बीमा कमिशन आय		२,८१२,६९०	३,९१५,५४६
३	लगानी, कर्जा तथा अन्यबाट आय	२	१,९७४,९७८,९७०	१,६१५,२२६,३६३
४	बीमालेखको धितोमा कर्जाबाट आय	३	३३३,३५०,०२३	२३६,९७२,८२०
५	अन्य प्रत्यक्ष आय		३७,७९०,२७८	४०,७६८,५००
६	आर्थिक वर्षको शुरुको भुक्तानी हुन बाँकी दावी बापत व्यवस्था		२१०,३३६,२३५	१७४,०५६,२१८
७	आर्थिक वर्षको शुरुको असमाप्त जोखिम बापत व्यवस्था		-	-
<b>जम्मा आय (क)</b>			<b>८,९४१,८७९,८४१</b>	<b>८,०१३,८९५,२३२</b>
<b>व्यय</b>				
८	दावी भुक्तानी (खुद)	४	२,७३६,६७५,६७०	२,०२६,९५३,७५३
९	अभिकर्ता कमिशन	५	५१४,०९८,०३६	४७१,७२७,६२०
१०	स्वास्थ्य परीक्षण शुल्क		७,४४७,७०३	४,७५१,१४१
११	पुनर्बीमा कमिशन खर्च		-	-
१२	सेवा शुल्क (खुद)	६	६३,८२६,११६	५९,४२९,५५८
१३	अन्य प्रत्यक्ष खर्च		-	-
१४	व्यवस्थापन खर्च	७	५५३,६४७,५६८	५२५,४६७,५१९
१५	आयकर	८	२३१,८२१,३२५	१४३,१६०,८१४
१६	आर्थिक वर्षको अन्त्यमा भुक्तानी हुन बाँकी दावी बापत व्यवस्था	९	२३१,४४४,२४६	२१०,३३६,२३५
१७	आर्थिक वर्षको अन्त्यमा असमाप्त जोखिम बापत व्यवस्था		-	-
<b>जम्मा व्यय (ख)</b>			<b>४,३३८,९६०,६६५</b>	<b>३,४४१,८२६,६४०</b>
<b>१८</b>	<b>जीवन बीमा कोषमा सारेको वचत</b>		<b>४,६०२,९१९,१७६</b>	<b>४,५७२,०६८,५९२</b>
<b>१९</b>	<b>नाफा नोक्सान हिसाबमा सारेको बचत/(नोक्सान)</b>		<b>-</b>	<b>-</b>

अनुसूची १ देखि ९ सम्म यसका अभिन्न अंग हुन् ।

प्रज्वल सायमी वित्त प्रमुख	सुरेश प्रसाद खत्री प्रमुख कार्यकारी अधिकृत	प्रेमा राज्य लक्ष्मी सिंह अध्यक्ष	निमित्त: आर राजकर्णिकार एण्ड कम्पनी चार्टर्ड एकाउण्टेण्ट
देवेन्द्र रमण खनाल संचालक	रथी पवन बहादुर पाँडे (अ.प्रा.) संचालक	भवानी राणा संचालक	राजेश राजकर्णिकार प्रोपराइटर
कुशल मल्ली संचालक	सुमन प्रसाद शर्मा संचालक	ई. कुलदीप शरण सिंह संचालक	

आर्थिक वर्ष २०७८।०७९ को

## अग्रिम भुक्तानी जीवन बीमाको आय व्यय हिसाब

क्र.सं.	विवरण	अनुसूची	यस वर्ष	गत वर्ष
	आय		रु.	रु.
१	बीमाशुल्क (खुद)	१	४,३३६,२३३,४९४	३,६०६,१३२,१६९
२	पुनर्वीमा कमिशन आय		१०,९११,७५५	१४,१२५,६२७
३	लगानी, कर्जा तथा अन्यबाट आय	२	६३४,७८४,०५६	५०९,८४२,६०१
४	बीमालेखको धितोमा कर्जाबाट आय	३	२१६,७६६,०३५	१६८,६२३,३६२
५	अन्य प्रत्यक्ष आय		३१,१४५,११९	२२,२२९,९५७
६	आर्थिक वर्षको शुरुको भुक्तानी हुन बाँकी दावी बापत व्यवस्था		१९६,३७७,८८४	१२७,५६२,१८०
७	आर्थिक वर्षको शुरुको असमाप्त जोखिम बापत व्यवस्था			
<b>जम्मा आय (क)</b>			<b>५,४२६,२१८,३४३</b>	<b>४,४४८,५१५,८९६</b>
<b>व्यय</b>			<b>-</b>	<b>-</b>
८	दावी भुक्तानी (खुद)	४	२,३६९,२४२,६०५	१,४३७,७५२,८०९
९	अभिकर्ता कमिशन	५	५१२,३६८,२०३	४६९,६४५,४५०
१०	स्वास्थ्य परीक्षण शुल्क		९,४७४,६५२	८,५२८,६५५
११	पुनर्वीमा कमिशन खर्च		-	-
१२	सेवा शुल्क (खुद)	६	४३,३६२,३३५	३६,०६१,३२२
१३	अन्य प्रत्यक्ष खर्च		-	-
१४	व्यवस्थापन खर्च	७	३७२,६२९,३५५	३१०,१६८,७६४
१५	आयकर	८	४२,७५७,८३३	२६,२३१,००४
१६	आर्थिक वर्षको अन्त्यमा भुक्तानी हुन बाँकी दावी बापत व्यवस्था	९	२०५,४८६,२६४	१९६,३७७,८८४
१७	आर्थिक वर्षको अन्त्यमा असमाप्त जोखिम बापत व्यवस्था		-	-
<b>जम्मा व्यय (ख)</b>			<b>३,५५५,३२१,२४६</b>	<b>२,४८४,७६५,८८८</b>
<b>१८</b>	<b>जीवन बीमा कोषमा सारेको बचत</b>		<b>१,८७०,८९७,०९७</b>	<b>१,९६३,७५०,००८</b>
<b>१९</b>	<b>नाफा नोक्सान हिसाबमा सारेको बचत/(नोक्सान)</b>		<b>-</b>	<b>-</b>

अनुसूची १ देखि ९ सम्म यसका अभिन्न अंग हुन् ।

प्रज्वल सायमी वित्त प्रमुख	सुरेश प्रसाद खत्री प्रमुख कार्यकारी अधिकृत	प्रेमा राज्य लक्ष्मी सिंह अध्यक्ष	निमित्त: आर राजकर्णिकार एण्ड कम्पनी चार्टर्ड एकाउण्टेण्ट
देवेन्द्र रमण खनाल संचालक	रथी पवन बहादुर पाँडे (अ.प्रा.) संचालक	भवानी राणा संचालक	राजेश राजकर्णिकार प्रोपराइटर
कुशल मल्ली संचालक	सुमन प्रसाद शर्मा संचालक	ई. कुलदीप शरण सिंह संचालक	



आर्थिक वर्ष २०७८।०७९ को

## म्यादी जीवन बीमाको आय व्यय हिसाब

क्र.सं.	विवरण	अनुसूची	यस वर्ष	गत वर्ष
	आय		रु.	रु.
१	बीमाशुल्क (खुद)	१	११४,३३९,३९९	४८,६८५,५२६
२	पुनर्बीमा कमिशन आय		-	-
३	लगानी, कर्जा तथा अन्यबाट आय	२	१६,८००,८०८	२९,०८६,५७०
४	बीमालेखको धितोमा कर्जाबाट आय	३	-	-
५	अन्य प्रत्यक्ष आय		-	-
६	आर्थिक वर्षको शुरुको भुक्तानी हुन बांकी दावी बापत व्यवस्था		४६०,०००	२,९९३,४५०
७	आर्थिक वर्षको शुरुको असमाप्त जोखिम बापत व्यवस्था		३०४,१६६,३१२	५१५,८९०,७९२
जम्मा आय (क)			४३५,७६६,५१९	५९६,६५६,३३८
व्यय				
८	दावी भुक्तानी (खुद)	४	२२२,३६४,४९३	२१५,०१६,१०२
९	अभिकर्ता कमिशन	५	-	-
१०	स्वास्थ्य परीक्षण शुल्क		-	-
११	पुनर्बीमा कमिशन खर्च		-	-
१२	सेवा शुल्क (खुद)	६	१,१४३,३९४	४८६,८५५
१३	अन्य प्रत्यक्ष खर्च		-	-
१४	व्यवस्थापन खर्च	७	१८,४०६,६८७	८,२७०,०७३
१५	आयकर	८	७१३,८९५	३,०६९,०९९
१६	आर्थिक वर्षको अन्त्यमा भुक्तानी हुन बांकी दावी बापत व्यवस्था	९	२३०,८४२	४६०,०००
१७	आर्थिक वर्षको अन्त्यमा असमाप्त जोखिम बापत व्यवस्था		१७७,७३१,९१५	३०४,१६६,३१२
जम्मा व्यय (ख)			४२०,५९१,२२७	५३१,४६८,४४१
१८	जीवन बीमा कोषमा सारेको वचत		१५,१७५,२९२	६५,१८७,८९७
१९	नाफा नोक्सान हिसाबमा सारेको बचत/(नोक्सान)		-	-

अनुसूची १ देखि ९ सम्म यसका अभिन्न अंग हुन् ।

प्रज्वल सायमी वित्त प्रमुख	सुरेश प्रसाद खत्री प्रमुख कार्यकारी अधिकृत	प्रेमा राज्य लक्ष्मी सिंह अध्यक्ष	निमित्त: आर राजकर्णिकार एण्ड कम्पनी चार्टर्ड एकाउण्टेण्ट
देवेन्द्र रमण खनाल संचालक	रथी पवन बहादुर पाँडे (अ.प्रा.) संचालक	भवानी राणा संचालक	राजेश राजकर्णिकार प्रोपराइटर
कुशल मल्ली संचालक	सुमन प्रसाद शर्मा संचालक	ई. कुलदीप शरण सिंह संचालक	

आर्थिक वर्ष २०७८।०७९ को

## रूपान्तरीत सावधिक जीवन बीमाको आय व्यय हिसाब

क्र.सं.	विवरण	अनुसूची	यस वर्ष	गत वर्ष
	आय		रु.	रु.
१	बीमाशुल्क (खुद)	१	२,५३२,४०४,४३३	२,३५६,९६१,७११
२	पुनर्बीमा कमिशन आय		४०९,९८०	१,२११,९७१
३	लगानी, कर्जा तथा अन्यबाट आय	२	८९८,७०९,४९६	७९९,३३७,१९६
४	बीमालेखको धितोमा कर्जाबाट आय	३	१९९,१२२,५४०	१५३,१९९,८३३
५	अन्य प्रत्यक्ष आय		२०,६०३,८८८	२१,६२९,२२६
६	आर्थिक वर्षको शुरुको भुक्तानी हुन बाँकी दावी बापत व्यवस्था		२४,५२३,९९९	२०,४३०,४१६
७	आर्थिक वर्षको शुरुको असमाप्त जोखिम बापत व्यवस्था		-	-
<b>जम्मा आय (क)</b>			<b>३,६७५,७७४,३३५</b>	<b>३,२७२,७७०,३५३</b>
<b>व्यय</b>				
८	दावी भुक्तानी (खुद)	४	४८२,९४६,८२३	२३३,५४१,८७८
९	अभिकर्ता कमिशन	५	४२१,९४४,७५९	३६३,१८७,१९८
१०	स्वास्थ्य परीक्षण शुल्क		२८२,६२५	४६३,०४०
११	पुनर्बीमा कमिशन खर्च		-	-
१२	सेवा शुल्क (खुद)	६	२५,३२४,०४४	२३,५६९,६१७
१३	अन्य प्रत्यक्ष खर्च		-	-
१४	व्यवस्थापन खर्च	७	२००,२३७,९११	१९२,६८६,७१९
१५	आयकर	८	११३,९२१,७८४	६९,१८५,६८४
१६	आर्थिक वर्षको अन्त्यमा भुक्तानी हुन बाँकी दावी बापत व्यवस्था	९	१८,३९५,३५५	२४,५२३,९९९
१७	आर्थिक वर्षको अन्त्यमा असमाप्त जोखिम बापत व्यवस्था		-	-
<b>जम्मा व्यय (ख)</b>			<b>१,२६३,०५३,३००</b>	<b>९०७,१५८,१३६</b>
<b>१८</b>	<b>जीवन बीमा कोषमा सारेको बचत</b>		<b>२,४१२,७२१,०३४</b>	<b>२,३६५,६१२,२१७</b>
<b>१९</b>	<b>नाफा नोक्सान हिसाबमा सारेको बचत/(नोक्सान)</b>		<b>-</b>	<b>-</b>

अनुसूची १ देखि ९ सम्म यसका अभिन्न अंग हुन् ।

प्रज्वल सायमी वित्त प्रमुख	सुरेश प्रसाद खत्री प्रमुख कार्यकारी अधिकृत	प्रेमा राज्य लक्ष्मी सिंह अध्यक्ष	निमित्त: आर राजकर्णिकार एण्ड कम्पनी चार्टर्ड एकाउण्टेण्ट
देवेन्द्र रमण खनाल संचालक	रथी पवन बहादुर पाँडे (अ.प्रा.) संचालक	भवानी राणा संचालक	राजेश राजकर्णिकार प्रोपराइटर
कुशल मल्ली संचालक	सुमन प्रसाद शर्मा संचालक	ई. कुलदीप शरण सिंह संचालक	

आर्थिक वर्ष २०७८।०७९ को

## विशेष म्यादी जीवन बीमाको आय व्यय हिसाब

क्र.सं.	विवरण	अनुसूची	यस वर्ष	गत वर्ष
	आय		रु.	रु.
१	बीमाशुल्क (खुद)	१	७५,०११४,१४७	३५,९८८,२२७
२	पुनर्बीमा कमिशन आय		३,६४०	३७८,७०९
३	लगानी, कर्जा तथा अन्यबाट आय	२	५६,६१४,५४२	२३,९८५,९८७
४	बीमालेखको धितोमा कर्जाबाट आय	३	-	-
५	अन्य प्रत्यक्ष आय		७३	२,०२८
६	आर्थिक वर्षको शुरुको भुक्तानी हुन बाँकी दावी बापत व्यवस्था		२२,५५८,३८०	७७४,०८६
७	आर्थिक वर्षको शुरुको असमाप्त जोखिम बापत व्यवस्था		-	-
जम्मा आय (क)			८२९,२९०,७८१	३८४,१२९,०३७
व्यय				
८	दावी भुक्तानी (खुद)	४	२३२,०७६,१७५	१३५,२०९,६६४
९	अभिकर्ता कमिशन	५	७४,७०१,०६८	३२,३५०,६११
१०	स्वास्थ्य परीक्षण शुल्क		३३,९४२	१०,२४१
११	पुनर्बीमा कमिशन खर्च		-	-
१२	सेवा शुल्क (खुद)	६	७,५०१,१४१	३,५८९,८८२
१३	अन्य प्रत्यक्ष खर्च		-	-
१४	व्यवस्थापन खर्च	७	६३,४५१,१०९	३१,८४५,१५९
१५	आयकर	८	-	-
१६	आर्थिक वर्षको अन्त्यमा भुक्तानी हुन बाँकी दावी बापत व्यवस्था	९	१०,०६९,४१८	२२,५५८,३८०
१७	आर्थिक वर्षको अन्त्यमा असमाप्त जोखिम बापत व्यवस्था		-	-
जम्मा व्यय (ख)			३८७,८३२,८५४	२२५,५६३,९३६
१८	जीवन बीमा कोषमा सारेको बचत		४४१,४५७,९२७	१५८,५६५,१०१
१९	नाफा नोक्सान हिसाबमा सारेको बचत/(नोक्सान)		-	-

अनुसूची १ देखि ९ सम्म यसका अभिन्न अंग हुन् ।

प्रज्वल सायमी वित्त प्रमुख	सुरेश प्रसाद खत्री प्रमुख कार्यकारी अधिकृत	प्रेमा राज्य लक्ष्मी सिंह अध्यक्ष	निमित्त: आर राजकर्णिकार एण्ड कम्पनी चार्टर्ड एकाउण्टेण्ट
देवेन्द्र रमण खनाल संचालक	रथी पवन बहादुर पाँडे (अ.प्रा.) संचालक	भवानी राणा संचालक	राजेश राजकर्णिकार प्रोपराइटर
कुशल मल्ली संचालक	सुमन प्रसाद शर्मा संचालक	ई. कुलदीप शरण सिंह संचालक	

## आ.व. २०७८/०७९ मा इक्व्यूटीमा भएको परिवर्तन सम्बन्धी विवरण

विवरण	शेयर पूँजी चुक्ता	संचित नाफा	प्रस्तावित बोनस शेयर	पूँजीगत जगेडा कोष	शेयर प्रिमियम	विशेष जगेडा कोष	अन्य जगेडा तथा कोष (डेफर्ड आयकर सम्पत्ति)	महाविपत्ती जगेडा	सामाजिक उत्तरदायित्व जगेडा	कूल रकम
		/(नोक्सान)								
शुरु मौज्जात	३,३९०,८८९,२०३	३२,२०४,५९०	१,२४९,५४२,६७२	-	६२,८४८,७१८	-	११,८३७,७४७	३५,७८६९,३८८	-	५,१०५,१९२,३१८
बोनस शेयर	६४४,२६८,९४९	-	(६४४,२६८,९४९)	-	-	-	-	-	-	-
शेयर प्रिमियम	-	३५,०००,०००	-	-	(३५,०००,०००)	-	-	-	-	-
शेयर विक्री	-	-	-	-	-	-	-	-	-	-
चालु वर्षको नाफा	-	६५७,९६७,२७८	-	-	-	-	-	-	-	-
प्रस्तावित बोनस शेयर	-	(३७,२३४,५५०)	३७,२३४,५५०	-	-	-	-	७३,९२८,९०८	७,३९२,८९१	७३९,२८९,०७७
डेफर्ड आय करमा समायोजन	-	(१९,३९२,६४२)	-	-	-	-	१९,३९२,६४२	-	-	-
प्रस्तावित नगद लाभांश	-	(३२१,१६६,७३३)	-	-	-	-	-	-	-	(३२१,१६६,७३३)
<b>अन्तिम मौज्जात</b>	<b>४,०३५,१५८,१५२</b>	<b>१३,३७७,९४३</b>	<b>९,७६,५०८,२७३</b>	<b>-</b>	<b>२७,८४८,७१८</b>	<b>-</b>	<b>३१,२३०,३८९</b>	<b>४३९,७९८,२९६</b>	<b>७,३९२,८९१</b>	<b>५,५२३,३१४,६६२</b>

## २०७८/०८/०१ देखि २०७९/०३/३२ सम्मको नगद प्रवाहको विवरण

क्र.सं.	विवरण	यस वर्ष	गत वर्ष
<b>क</b>	<b>कारोबार संचालनबाट नगद प्रवाह :</b>		
	बीमा शुल्क आम्दानी	१४,४०७,६६३,५४८	१२,५२४,६२४,१३३
	विलम्ब शुल्क आम्दानी	८९,५३९,३५८	८४,६२९,७११
	पुनर्बीमा शुल्क आम्दानी	-	-
	पुनर्बीमा कमिशन आम्दानी	१४,१३८,०६५	१९,६३१,८५३
	अन्य प्रत्यक्ष आम्दानी	-	-
	पुनर्बीमकबाट प्राप्त दावी रिकभरी	२३३,६६३,४७८	१३५,४७६,५४५
	पुनर्बीमा शुल्क भुक्तानी	(२७३,९२९,१६१)	(२३१,७५८,४४१)
	पुनर्बीमा कमिशन भुक्तानी	-	-
	अभिकर्ता कमिशन भुक्तानी	(१,४९७,५६६,६०३)	(१,२१३,०७५,३७३)
	स्वास्थ्य परीक्षण शुल्क भुक्तानी	(१७,२३८,९२२)	(१३,७५३,०७७)
	मृत्यु दावी भुक्तानी	(९८२,७८८,९९४)	(६२७,७३९,२८७)
	अवधि समाप्ती दावी भुक्तानी	(२,१७४,०२२,२३१)	(१,८००,१४४,०८१)
	आंशिक अवधि समाप्ती दावी भुक्तानी	(१,७९३,३६३,६०४)	(१,०४८,६९९,८९१)
	समर्पण मूल्य दावी भुक्तानी	(१,१५१,००८,३७८)	(६०४,०९९,३२०)
	अन्य दावी भुक्तानी	(१७५,७८६,०३८)	(१०३,२६८,१७४)
	सेवा शुल्क भुक्तानी	(१२२,६०६,३२१)	(९२,५१५,८४२)
	अन्य प्रत्यक्ष खर्च	-	-
	शेयर सम्बन्धी खर्चहरू	(२,३५६,६३७)	(१,५६२,२७३)
	व्यवस्थापन खर्च भुक्तानी	(१,३५०,३९२,६९९)	(१,१९०,४९७,६६६)
	कर्मचारी बोनस भुक्तानी	(८२,२६४,५६७)	(३७,७९३,३२६)
	आयकर भुक्तानी	-	-
	चालु सम्पत्तिमा (वृद्धि)/कमी	५०४,८६३,०१९	(५०२,१००,१११)
	चालु दायित्वमा वृद्धि/(कमी)	(६०५,८४०,८६१)	(१३,७३६,१९५)
	<b>कारोबार संचालनबाट खूद नगद प्रवाह (क)</b>	<b>५,०२०,७०२,४५३</b>	<b>५,२८३,६१९,१८६</b>
<b>ख</b>	<b>लगानी गतिविधिबाट नगद प्रवाह</b>	<b>-</b>	<b>-</b>
	स्थिर सम्पत्तिमा (वृद्धि) कमी	(७,७६३,२५८)	(४,०१५,०२९)
	सरकारी र सरकारको जमानत प्राप्त सेक्युरिटीमा लगानीमा (वृद्धि) कमी	-	३५,०००,०००
	बैंक तथा वित्तीय संस्थाको मुद्दती निक्षेपमा लगानीमा (वृद्धि) कमी	(७,१०८,५००,०००)	(५,०१४,५००,०००)
	बैंक तथा वित्तीय संस्थाको अन्य निक्षेप लगानीमा (वृद्धि) कमी	५३,७५०,१२९	(३२७,००५,३५८)
	इक्विटी शेयर लगानीमा (वृद्धि) कमी	(३,१८६,१००)	(१४९,१९७,२५९)
	अग्राधिकार शेयर/डिबेन्चरमा लगानीमा (वृद्धि) कमी	(७३६,५७९,०००)	(१,८९१,८९१,०००)

क्र.सं.	विवरण	यस वर्ष	गत वर्ष
	म्युचुयल फण्डमा लगानी (वृद्धि) कमी	२,४२५,५४०	(४२,७९०,०००)
	अन्य लगानीमा (वृद्धि) कमी	(८२,०००)	(८७,०००)
	बीमालेखको धितोमा कर्जामा (वृद्धि) कमी	(१,६४२,१९३,३२८)	(१,३७७,३८७,६७२)
	पेशकी तथा अन्य कर्जामा (वृद्धि) कमी	१५९,५५६,१३६	(७१,५८७,३५६)
	भुक्तानी प्राप्त ब्याज आम्दानी (लगानीमा)	३,९१७,०१३,७७७	३,१३६,६१७,७११
	भुक्तानी प्राप्त डिभिडेन्ड	५१,९६०,७६८	१३,९५०,७३०
	भाडा आम्दानी	५७,४६५,०२२	४५,६७७,७४७
	भुक्तानी प्राप्त ब्याज आम्दानी (कर्जामा)	५४३,४१९,०६८	३६५,९४७,९४३
	अन्य अप्रत्यक्ष आम्दानी/खर्च	-	-
	<b>लगानी गतिविधीबाट खूद नगद प्रवाह (ख)</b>	<b>(४,७१२,७१३,२४६)</b>	<b>(५,२८१,२६६,५४२)</b>
<b>ग</b>	<b>वित्तीय श्रोत कारोबारबाट नगद प्रवाह</b>	<b>-</b>	<b>-</b>
	शेयरबाट प्राप्त रकम	-	-
	तिर्न बाँकी सापटीमा (वृद्धि)/कमी	-	-
	अल्पकालिन ऋणमा (वृद्धि)/कमी	-	-
	ऋण सापटीमा ब्याज भुक्तानी	-	-
	लाभांश भुक्तानी	(३३,९०८,८९२)	(१६,२२४,३५१)
	<b>वित्तीय श्रोत कारोबारबाट खूद नगद प्रवाह (ग)</b>	<b>(३३,९०८,८९१)</b>	<b>(१६,२२४,३५१)</b>
	<b>यस वर्षको सम्पूर्ण गतिविधीबाट खूद नगद प्रवाह = (क)+(ख)+(ग)</b>	<b>२७४,०८०,३१६</b>	<b>(१३,८७१,७०८)</b>
	<b>नगद तथा बैकमा रहेको शुरु मौज्दात</b>	<b>७५६,१६७,४७७</b>	<b>७७०,०३९,१८६</b>
	<b>नगद तथा बैकमा रहेको अन्तिम मौज्दात</b>	<b>१,०३०,२४७,७९३</b>	<b>७५६,१६७,४७८</b>

## अनुसूची १

## (क) बीमाशुल्क (खुद)

क्र.सं.	बीमाको किसिम	कूल बीमाशुल्क		पुनर्बीमा शुल्क भुक्तानी (Ceded)		बीमाशुल्क (खुद)	
		यस वर्ष	गत वर्ष	यस वर्ष	गत वर्ष	यस वर्ष	गत वर्ष
१	सावधिक	६,४४६,३७६,९१९	५,९८५,०५८,६५१	६३,७६५,२७३	४२,१०२,८६७	६,३८२,६११,६४५	५,९४२,९५५,७८५
२	अग्रिम भुक्तानी	४,५०९,५१६,८६६	३,७२९,७३४,५८१	१७३,२८३,३७२	१२३,६०२,४१२	४,३३६,२३३,४९४	३,६०६,१३२,१६९
३	रुपान्तरीत सावधिक	२,५६५,०६३,१६३	२,३८३,६२३,२१३	३२,६५८,७३०	२६,६६१,५०२	२,५३२,४०४,४३३	२,३५६,९६१,७११
४	म्यादी बीमा	१३२,९५२,७८९	६०,००७,७४२	१८,६१३,३९१	११,३२२,२१५	११४,३३२,३९९	४८,६८५,५२६
५	विशेष म्यादी बीमा	७५३,७५३,८१२	३६६,१९९,९४६	३,६३९,६६५	७,२११,७१९	७५०,११४,१४७	३५८,९८८,२२७
<b>जम्मा</b>		<b>१४,४०७,६६३,५४८</b>	<b>१२,५२४,६२४,१३३</b>	<b>२९१,९६०,४३१</b>	<b>२१०,९००,७१६</b>	<b>१४,११५,७०३,११८</b>	<b>१२,३१३,७२३,४१८</b>

## (ख) कूल बीमाशुल्क

क्र.सं.	बीमाको किसिम	प्रत्यक्ष बीमाशुल्क		प्राप्त पुनर्बीमा शुल्क (Accepted)		कूल बीमाशुल्क	
		यस वर्ष	गत वर्ष	यस वर्ष	गत वर्ष	यस वर्ष	गत वर्ष
१	सावधिक	६,४४६,३७६,९१९	५,९८५,०५८,६५१	-	-	६,४४६,३७६,९१९	५,९८५,०५८,६५१
२	अग्रिम भुक्तानी	४,५०९,५१६,८६६	३,७२९,७३४,५८१	-	-	४,५०९,५१६,८६६	३,७२९,७३४,५८१
३	रुपान्तरीत सावधिक	२,५६५,०६३,१६३	२,३८३,६२३,२१३	-	-	२,५६५,०६३,१६३	२,३८३,६२३,२१३
४	म्यादी बीमा	१३२,९५२,७८९	६०,००७,७४२	-	-	१३२,९५२,७८९	६०,००७,७४२
५	विशेष म्यादी बीमा	७५३,७५३,८१२	३६६,१९९,९४६	-	-	७५३,७५३,८१२	३६६,१९९,९४६
<b>जम्मा</b>		<b>१४,४०७,६६३,५४८</b>	<b>१२,५२४,६२४,१३३</b>	<b>-</b>	<b>-</b>	<b>१४,४०७,६६३,५४८</b>	<b>१२,५२४,६२४,१३३</b>



## (ग) प्रत्यक्ष बीमाशुल्क

क्र.सं.	बीमाको किसिम	प्रथम वर्षको बीमाशुल्क		तृतीयकरण बीमाशुल्क		एकल बीमाशुल्क		जम्मा प्रत्यक्ष बीमाशुल्क	
		यस वर्ष	गत वर्ष	यस वर्ष	गत वर्ष	यस वर्ष	गत वर्ष	यस वर्ष	गत वर्ष
१	सावधिक	१,२६३,७०६,९०२	१,२२३,४७७,९४६	४,८४०,००८,०८१	४,४४०,२२१,७८८	३४०,६६१,९३६	३११,३४८,९१७	६,४४६,३७६,९१९	५,९८५,०४८,६५१
२	अग्रिम भूक्तानी	१,६६२,१५१,७२१	१,४९५,०८५,१८३	२,८४६,८२१,५४९	२,२३४,१२४,०९८	५४३,५९६	५२५,३००	४,५०९,५१६,८६६	३,७२९,७३४,५८१
३	रुपान्तरीत सावधिक	५७१,२६७,७५२	६८१,३०१,०१४	१,९९३,७९५,४११	१,७०२,३२२,१९९	-	-	२,५६५,०८३,१६३	२,३८३,६२३,२१३
४	म्यादी बीमा	-	-	-	-	१३२,९५२,७८९	६०,००७,७४२	१३२,९५२,७८९	६०,००७,७४२
५	विशेष म्यादी बीमा	१,४६९,०७३	१,०४०,७२३	५८,८०२	१०६,६६७	७५२,२२५,४३७	३६५,०५२,५५६	७५२,७५३,८१२	३६६,१९९,९४६
<b>जम्मा</b>		<b>३,४९८,५२५,४४८</b>	<b>३,४००,९०४,८६६</b>	<b>९,६८२,६८३,८४२</b>	<b>८,३६६,७७४,७५२</b>	<b>१,२२६,३८४,२५८</b>	<b>७३६,९४४,५१५</b>	<b>१४,४०७,६६३,५४८</b>	<b>१२,५२४,६२४,१३३</b>

## अनुसूची-२

### लगानी, कर्जा तथा अन्यबाट आय

क्र.सं.	विवरण	यस वर्ष	गत वर्ष
१	सरकारी र सरकारको जमानत प्राप्त सेक्युरिटीबाट आय	-	५३०,४३२
२	वाणिज्य बैंकको मुद्दती निक्षेपबाट आय	२,९८७,९९६,६२२	२,४५०,५४६,०४९
३	विकास बैंकको मुद्दती निक्षेपबाट आय	१८९,८५८,६५३	१४८,७४८,८९८
४	नागरिक लगानी योजनाबाट आय	-	-
५	वित्तीय संस्थाको मुद्दती निक्षेपबाट आय	८,९७७,१९३	७,१३२,५७७
६	आवास वित्त कम्पनीको साधारण शेयरबाट लाभांश	-	-
७	अन्य कम्पनीको साधारण शेयरबाट लाभांश	५१,९६०,७६९	१३,९५०,७३०
८	बैंक तथा वित्तीय संस्थाको अग्राधिकार शेयरबाट लाभांश	-	-
९	बैंक तथा वित्तीय संस्थाको डिभेन्चरबाट आय	७०४,५७२,७६६	५७२,७२७,३१९
१०	अन्य घर भाडा आम्दानी	४६,४८२,९७७	४४,६६१,४८१
११	क) कर्जाबाट आय (कर्मचारी कर्जा)	१,२६९,९४५	३०२,९२०
	ख) कर्जाबाट आय (अभिकर्ता कर्जा)	१६,०२७,८०२	१२,८४६,९२३
१२	अन्य निक्षेपबाट (मुद्दती बाहेक) आय	-	-
१३	लगानी बिक्रीमा नाफा	१,९०७,३७२	३,५२७,६४२
	न्यून लगानी बिक्रीमा नोक्सान	-	-
१४	लगानी (खरीद) मा नाफा	-	-
	न्यून लगानी (खरीद) मा नोक्सान	-	-
१५	स्थिर सम्पत्ती बिक्रीबाट नाफा	-	-
	न्यून स्थिर सम्पत्ती बिक्रीबाट नोक्सान	-	-
१६	खाता अपलेखन	-	-
१७	अघिल्ला वर्षसंग सम्बन्धित आय	-	-
१८	अन्य आय - विविध	१,१२७,४७४	६,०७२
१९	विनिमय दर फरक आम्दानी	-	(४७३,९०८)
२०	उपदान कोषमा व्याज आम्दानी	३,१२३,२११	३,३९६,१६०
<b>जम्मा</b>		<b>४,०१३,३०४,७८४</b>	<b>३,२५७,९०३,२९६</b>
<b>लगानी, कर्जा तथा अन्यबाट आयको बाँडफाँड</b>			
	नाफा नोक्सान हिसाबमा सारेको	४३१,४१६,९१२	३६०,४२४,५७९
१	सावधिक को आय व्यय हिसाबमा सारेको	१,९७४,९७८,९७०	१,६१५,२२६,३६३
२	अग्रिम भूक्तानी को आय व्यय हिसाबमा सारेको	६३४,७८४,०५६	५०९,८४२,६०१
३	रूपान्तरीत सावधिक को आय व्यय हिसाबमा सारेको	८९८,७०९,४९६	७१९,३३७,१९६
४	म्यादी बीमा को आय व्यय हिसाबमा सारेको	१६,८००,८०८	२९,०८६,५७०
५	विशेष म्यादी को आय व्यय हिसाबमा सारेको	५६,६१४,५४२	२३,९८५,९८७
<b>जम्मा</b>		<b>४,०१३,३०४,७८४</b>	<b>३,२५७,९०३,२९६</b>

अनुसूची-३

## बीमालेखको धितोमा कर्जा र आय

क्र.सं.	बीमाको किसिम	बीमालेखको धितोमा कर्जा		बीमालेखको धितोमा कर्जाबाट आय	
		यस वर्ष	गत वर्ष	यस वर्ष	गत वर्ष
१	सावधिक	३,३२६,७२५,४७५	२,५९९,३३८,८३२	३३३,३५०,०२३	२३६,९७२,८२०
२	अग्रिम भूतानी	२,४२२,९९८,६१८	१,९५५,६१५,२२८	२१६,७६६,०३५	१६८,६२३,३६२
३	रूपान्तरीत सावधिक	२,०५८,०२५,८४०	१,६०९,८०२,५४५	१९९,१२२,५४०	१५३,९९९,८३३
४	म्यादी बीमा	-	-	-	-
५	विशेष म्यादी बीमा	-	-	-	-
जम्मा		७,८०६,९४९,९३३	६,१६४,७५६,६०५	७४९,२३८,५९७	५५८,७९६,०१५

अनुसूची-४

## दावी भुक्तानी

बीमाको किसिम	मृत्यु दावी भुक्तानी		अवधि समाप्ती दावी भुक्तानी		आधिक अवधि समाप्ती दावी भुक्तानी		समर्पण मूल्य दावी भुक्तानी	
	यस वर्ष	गत वर्ष	यस वर्ष	गत वर्ष	यस वर्ष	गत वर्ष	यस वर्ष	गत वर्ष
सावधिक	२१६,७५६,१०४	९६,००७,४५८	१,८१९,४२४,३०८	१,५५४,१५१,७२१	-	-	६१०,११७,३६४	३२७,०३२,२३३
अग्रिम भूतानी	११८,७५९,५३७	६३,१३५,३४६	२१६,३४६,५७६	१७५,९२९,२३१	१,७९३,३६३,६०४	१,०४८,६९९,८९१	२८८,४३८,१८७	१६४,६९७,३०२
रूपान्तरीत	१०९,०५०,५६५	५३,०५०,३३५	१२०,२०५,३५३	६२,९७९,७३९	-	-	२५२,४२६,१७१	११२,३४९,८९२
सावधिक	३२३,२०५,९२९	२८७,४३९,७६८	-	-	-	-	-	-
म्यादी बीमा	२१५,०१६,८५९	१२८,१०६,३८०	१८,०४५,९९४	७,०८३,३९०	-	-	२६,६५६	१९,८९४
विशेष म्यादी बीमा								
१८२,७८८,९९४		६२७,७३९,२८७	२,१७४,०२२,२३१	१,८००,१४४,०८१	१,७९३,३६३,६०४	१,०४८,६९९,८९१	१,१५१,००८,३७८	६०४,०९९,३२०

बीमाको किसिम	अन्य दावी भुक्तानी		कूल दावी भुक्तानी		कूल दावी भुक्तानीमा पुनर्बीमकको हिस्सा		दावी भुक्तानी (खुद)	
	यस वर्ष	गत वर्ष	यस वर्ष	गत वर्ष	यस वर्ष	गत वर्ष	यस वर्ष	गत वर्ष
सावधिक	११६,६०७,२३०	६०,२६७,८२४	२,७६२,९०५,००६	२,०३७,४५९,२३६	२६,२२९,३३६	१०,५०५,४८२	२,७३६,६७५,६७०	२,०२६,९५३,७५३
अग्रिम भुक्तानी	२९,९४३,४६८	१५,९७७,१३८	२,४४६,८५१,३७२	१,४६८,४३८,९०८	७७,६०८,७६७	३०,६८६,०९८	२,३६९,२४२,६०५	१,४३७,७५२,८०९
रुपान्तरित सावधिक	२२,०६१,९३८	१४,१२०,०७६	५०३,७४४,०२७	२४२,५००,०४२	२०,७९७,२०४	८,९८८,१६३	४८२,९४६,८२३	२३३,५४१,८७८
म्यादी बीमा	७,१३३,४०२	१२,९०३,१३६	३३०,३३९,३३१	३००,३४२,९०४	१०७,९७४,८३८	८५,३२६,८०१	२२२,३६४,४९३	२१५,०१६,१०२
विशेष म्यादी बीमा	४०,०००	-	२३३,१२९,५०९	१३५,२०९,६६४	१,०५३,३३३	-	२३२,०७६,१७५	१३५,२०९,६६४
<b>जम्मा</b>	<b>१७५,७८६,०३८</b>	<b>१०३,२६८,१७४</b>	<b>६,२७६,९६९,२४५</b>	<b>४,१८३,९५०,७५३</b>	<b>२३३,६६३,४७८</b>	<b>१३५,४७६,५४५</b>	<b>६,०४३,३०५,७६७</b>	<b>४,०४८,४७४,२०६</b>

## अनुसूची-५

## अभिकर्ता कमिशन

क्र.सं.	बीमाको किसिम	प्रथम वर्षको बीमाशुल्कमा अभिकर्ता कमिशन		नवीकरण बीमाशुल्कमा अभिकर्ता कमिशन		एकल बीमाशुल्कमा अभिकर्ता कमिशन		जम्मा अभिकर्ता कमिशन	
		यस वर्ष	गत वर्ष	यस वर्ष	गत वर्ष	यस वर्ष	गत वर्ष	यस वर्ष	गत वर्ष
१	सावधिक	२३९,९०५,७७१	२४०,२१७,९२६	२६०,६३६,७३६	२९२,०३२,०१३	२१,५५५,५२९	१९,४७७,६८१	५१४,०९८,०३६	४७१,७२७,६२०
२	अग्रिम भुक्तानी	३४८,५२५,१२३	३१०,६६५,७७३	१६३,८१०,४६५	१५८,९४८,१५९	३२,६१५	३१,५१८	५१२,३६८,२०३	४६९,६४५,४५०
३	रुपान्तरित सावधिक	१३९,०२३,९६६	१६५,५६४,८१७	२८२,९२०,७९३	१९७,६२२,३८१	-	-	४२१,९४४,७५९	३६३,१८७,१९८
४	म्यादी बीमा	-	-	-	-	-	-	-	-
५	विशेष म्यादी बीमा	-	७४६	-	-	७४,७०१,०६८	३२,३४९,८६५	७४,७०१,०६८	३२,३४९,८६५
<b>जम्मा</b>		<b>७१९,४५४,८६०</b>	<b>७१६,४४९,२६२</b>	<b>७०७,३६७,९९४</b>	<b>५६८,६०२,५५३</b>	<b>९६,२८९,२१२</b>	<b>५१,८५९,०६४</b>	<b>१,५२३,११२,०६५</b>	<b>१,३३६,९१०,८७८</b>

अनुसूची-६

## सेवा शुल्क (खुद)

क्र.सं.	बीमाको किसिम	कुल सेवा शुल्क		कुल सेवा शुल्कमा पुनर्बीमको हिस्सा		सेवा शुल्क (खुद)	
		यस वर्ष	गत वर्ष	यस वर्ष	गत वर्ष	यस वर्ष	गत वर्ष
१	सावधिक	६४,४६३,७६९	५९,८५०,५८७	६३७,६५३	४२१,०२९	६३,८२६,११६	५९,४२९,५५८
२	अग्रिम भूक्तानी	४५,०९५,१६९	३७,२९७,३४६	१,७३२,८३४	१,२३६,०२४	४३,३६२,३३५	३६,०६१,३२२
३	रुपान्तरीत सावधिक	२५,६५०,६३२	२३,८३६,२३२	३२६,५८७	२६६,६१५	२५,३२४,०४४	२३,५६९,६१७
४	म्यादी बीमा	१,३२९,५२८	६००,०७७	१८६,१३४	११३,२२२	१,१४३,३९४	४८६,८५५
५	विशेष म्यादी बीमा	७५३७५,३८	३,६६१,९९९	३६,३९७	७२,११७	७५,०१,१४१	३,५८९,८८२
जम्मा		१४४,०७६,६३५	१२५,२४६,२४१	२,९१९,६०४	२,१०९,००७	१४१,१५७,०३१	१२३,१३७,२३४

## अनुसूची- ७ व्यवस्थापन खर्च

	विवरण	यस वर्ष	गत वर्ष
१	कर्मचारी खर्च (अनुसूची ७.१ बमोजिम)	-	३२१,९३०,७७७
२	घर भाडा	-	५०,२४८,७८९
३	बिजुली तथा पानी	-	४,२२४,२४६
४	<b>मर्मत तथा सम्भार</b>	-	३,१२८,४७७
	(क) भवन	१६५,३१८	-
	(ख) सवारी साधन	७८४,३३०	-
	(ग) कार्यालय उपकरण	७६३,९३१	-
	(घ) अन्य	१,४१४,८९८	-
५	संचार	-	१०,१०६,८६०
६	छपाई तथा मसलन्द	-	१९,८२३,५१५
७	खर्च हुने कार्यालय सामान	-	१७,७७९,९३८
८	परिवहन	-	२७३,००५
९	<b>भ्रमण खर्च (भत्ता समेत)</b>	-	२,६५४,९२३
	(क) आन्तरिक	२,६५४,९२३	-
	(ख) वैदेशिक	-	-
१०	अभिकर्ता तालिम	-	१६,६६१,४८३
११	अभिकर्ता अन्य	-	७८१,०२०,८३०
१२	बीमाशुल्क	-	२,५१९,४७८
१३	सुरक्षा खर्च	-	१,३५०,५३८
१४	कानूनी तथा परामर्श शुल्क	-	२,२०१,९६३
१५	पत्र पत्रिका तथा पुस्तक	-	४९,५५०
१६	विज्ञापन तथा प्रचार प्रसार	-	२६,६६७,६२७
१७	व्यापार प्रवर्द्धन	-	८८२,१५९
१८	अतिथी सत्कार	-	७०,४१९
१९	चन्दा तथा उपहार	-	३,१११,९४९
२०	<b>संचालक समिति सम्बन्धी खर्च</b>	-	३,२६१,२२०
	(क) बैठक भत्ता	२,१९५,०००	-
	(ख) अन्य	१,०६६,२२०	-
२१	<b>अन्य समिति/उप-समिति सम्बन्धी खर्च</b>	-	१,०८९,२४०
	(क) बैठक भत्ता	१,०८७,५००	-
	(ख) अन्य	१,७४०	-

	विवरण	यस वर्ष	गत वर्ष
२२	साधारण सभा सम्बन्धी खर्च	-	२७२,७६०
२३	(क) बीमाङ्गीय सेवा शुल्क	-	५,४७३,३९७
	(ख) बीमाङ्गीय खर्च	२,५९९,३८६	-
२४	लेखा परीक्षण सम्बन्धी खर्च	-	१,३४२,२४०
	(क) लेखा परीक्षण शुल्क	७९१,०००	-
	(ख) कर लेखा परीक्षण शुल्क	१६७,०००	-
	(ग) विस्तृत लेखा परीक्षण प्रतिवेदन शुल्क	२२,०००	-
	(घ) अन्य शुल्क	-	-
	(ङ) आन्तरिक लेखा परीक्षण खर्च	४५२,०००	-
	(च) अन्य खर्च	४०८,७४५	-
२५	ब्याज	( १३,२१४,७६२	(
२६	बैंक चार्ज	( १,६३०,५७९	१,५५४,१५०
२७	शुल्क तथा दस्तूर	( -	-
२८	हिसाब कट्टी	( २७,११३,११५	२४,८७३,२९५
२९	हुलाक टिकट खर्च	( १,२९८,४३४	१,३५९,२३८
३०	अन्य	( २५,५८३,२९०	१३,११८,३९०
क	बीमालेख टिकट खर्च	१,५९३,६४१	-
ख	नविकरण शुल्क	३,५८४,१५९	-
ग	सवारी साधन नवीकरण	९४७,२९५	-
घ	रजत जयन्ती समारोह खर्च	-	-
ङ	वैदेशिक मुद्रा अवमुल्यन	-	-
च	इन्धन	८,४११,९७३	-
छ	विलम्ब शुल्क	४,३९८,५८२	-
ज	पुल व्यवस्थापन खर्च	६,६४७,६३९	-
	बाँड फाँडको लागि जम्मा	-	१,३४२,६३६,२५६
	बाँड फाँड	-	-
	नाफा नोक्सान हिसाबमा सारेको	-	१३४,२६३,६२६
१	सावधिकको आय व्यय हिसाबमा सारेको	-	५५३,६४७,५६८
२	अग्रिम भूतानीको आय व्यय हिसाबमा सारेको	-	३७२,६२९,३५५
३	रूपान्तरित सावधिकको आय व्यय हिसाबमा सारेको	-	२००,२३७,९११
४	म्यादी बीमाको आय व्यय हिसाबमा सारेको	-	१८,४०६,६८७
५	विशेष म्यादिको आय व्यय हिसाबमा सारेको	-	६३,४५१,१०९
	जम्मा	-	१,३४२,६३६,२५६
			१,१८७,१५३,५९३



### कर्मचारी खर्च ७.१

क्र.सं.	विवरण	यस वर्ष	गत वर्ष
१.	तलब	१०५,४९२,१०५	९८,६०४,१७४
२.	भत्ता	१४६,६१८,१९८	१३८,३०२,३५१
३.	दर्शन खर्च	८,९११,८०१	७,४९२,८९६
४.	सञ्चयकोषमा थप	१०,४२४,०५३	९,६१९,९७३
५.	तालिम खर्च	३,६८४,१०९	२,०००,९११
६.	पोशाक	१११,६४४	-
७.	औषधोपचार	-	-
८.	बीमा	८,३८६,६००	४,२६३,९३९
९.	पेन्सन तथा उपदान खर्च तथा व्यवस्था	१३,९३६,५३९	१०,३९६,०१४
१०.	विदा वापतको खर्च तथा व्यवस्था	१८,५५५,०३३	२०,५०६,९३५
११.	अन्य कर्मचारी नियुक्ति खर्च	६,४००	२०,७५०
१२.	भुकम्पबाट क्षति भए वापत सहयोग	-	-
१३.	अन्य कर्मचारी सम्बन्धी खर्च	५,८०२,२९६	४,२७५,९५८
जम्मा :		३२१,९३०,७७७	२९५,४८३,९००

### अनुसूची- ८

### आयकर

क्र.सं.	विवरण	यस वर्ष	गत वर्ष
१.	यस वर्षको आयकर	४३०,२०७,८७०	२८५,२४४,८५५
२.	अघिल्ला वर्षहरूको आयकर	७,५८१,५४६	८११,८०७,९३१
३.	बाँडफाँडको लागि आयकरको जम्मा	४३७,७८९,४१६	२७३,४३६,९२५
४.	यस वर्षको स्थगन कर बाँडफाँड	-	-
	नाफा नोक्सान हिसाबमा सारेको (ग) = (क)-(ख)	२९,१८१,९३७	३७,८४०,२५७
	क) बाँडफाँड बाट आएको आयकर	४८,५७४,५७९	३१,७९०,३२३
	ख) यस वर्षको स्थगन कर	१९,३९२,६४२	(६,०४९,९३४)
१	सावधिकको आय व्यय हिसाबमा सारेको	२३१,८२१,३२५	१४३,१६०,८१४
२	अग्रिम भूतानीको आय व्यय हिसाबमा सारेको	४२,७५७,८३३	२६,२३१,००४
३	रुपान्तरित सावधिकको आय व्यय हिसाबमा सारेको	११३,९२१,७८४	६९,१८५,६८४
४	म्यादी बीमाको आय व्यय हिसाबमा सारेको	७१३,८९५	३,०६९,०९९
५	विशेष म्यादिको आय व्यय हिसाबमा सारेको	-	-
जम्मा		४३७,७८९,४१६	२७३,४३६,९२५

## आर्थिक वर्षको अन्त्यमा भुक्तानी हुन बाँकी दावी बापत व्यवस्था

क्र.सं.	बीमाको किसिम	भुक्तानी हुन बाँकी मृत्यु दावी		भुक्तानी हुन बाँकी अवधि समाप्ती दावी		भुक्तानी हुन बाँकी आंशिक अवधि समाप्ती दावी		भुक्तानी हुन बाँकी जम्मा दावी मूल्य	
		यस वर्ष	गत वर्ष	यस वर्ष	गत वर्ष	यस वर्ष	गत वर्ष	यस वर्ष	गत वर्ष
१	सावधिक	१४,८८२,३१२	९,४४८,४६२	२६,३४०,३४७	२४,२५१,४२६	-	-	-	७६०,६३६
२	अग्रिम भुक्तानी	९,६१५,०१८	५,८८७,१०२	५,७८२,३००	७,३५०,२३३	११९,६९८,७०३	१०५,२७३,०८४	-	-
३	रूपान्तरीत सावधिक	९,१५८,३५०	१५,४२३,२३५	१,३४८,६२५	३,३०८,९१५	-	-	-	-
४	म्यादी बीमा	२००,७३२	४००,०००	-	-	-	-	-	-
५	विशेष म्यादी बीमा	१३,०४७,३५०	१८,८०९,६५०	५,७८,६६६	८०६,३३२	-	-	-	-
जम्मा :		४६,९०३,७६२	४९,९६८,४४९	३४,०४९,९३८	३४,७६,९०६	११९,६९८,७०३	१०५,२७३,०८४	-	७६०,६३६

बीमाको किसिम	भुक्तानी हुन बाँकी अन्य दावी		सृजना भएको तर जानकारीमा नआएको दावी (अनुमानित)		भुक्तानी हुन बाँकी जम्मा दावी		भुक्तानी हुन बाँकी जम्मा दावीमा पुनर्बीमकको हिस्सा	
	यस वर्ष	गत वर्ष	यस वर्ष	गत वर्ष	यस वर्ष	गत वर्ष	यस वर्ष	गत वर्ष
सावधिक	१६२,०८१,९७९	१४८,७३९,७१७	-	-	२०३,३०४,६३८	१८३,२००,२४१	२,०४८,७७२	२९९,१६७
अग्रिम भुक्तानी	६२,७९२,४५०	५९,४७५,९७३	-	-	१९७,८८८,४७१	१७७,९८६,३९२	१९,२०४,७६३	७,२२३,०१५
रूपान्तरीत सावधिक	६,७०३,२७२	५,९३६,६३७	-	-	१७,२१०,२४७	२४,६६८,७८७	१,२९४,२८६	३,३४३,५७१
म्यादी बीमा	-	-	-	-	२००,७३२	४००,०००	-	-
विशेष म्यादी बीमा	१००,०००	-	-	-	१३,७२६,०१६	१९,६१५,९८२	४,९७०,०००	-
जम्मा :		२३१,६७७,७००	२१४,१५२,३२७	-	४३२,३३०,१०३	४०५,८७१,४०३	२७,४३७,८२१	१०,८६५,७५३

बीमाको किसिम	भुक्तानी हुन बाँकी खुद दावी		भुक्तानी हुन बाँकी दावी बापत व्यवस्था	
	यस वर्ष	गत वर्ष	यस वर्ष	गत वर्ष
सावधिक	२०१,२५५,८६६	१८२,९०१,०७४	२३१,४४४,२४६	२१०,३३६,२३५
अग्रिम भूक्तानी	१७८,६८३,७०८	१७०,७६३,३७७	२०५,४८६,२६४	१९६,३७७,८८४
रुपान्तरीत सावधिक	१५,९९५,९६१	२१,३२५,२१६	१८,३९५,३५५	२४,५२३,९९९
म्यादी बीमा	२००,७३२	४००,०००	२३०,८४२	४६०,०००
विशेष म्यादी बीमा	८,७५६,०१६	१९,६१५,९८२	१०,०६९,४१८	२२,५५८,३८०
	४०४,८९३,२८२	३९५,००५,६५०	४६५,६२६,१२५	४५४,२५६,४९७

अनुसूची-१०

आय व्यय हिसाबहरूबाट नाफा नोक्सान हिसाबमा सारेको रकम

क्र.सं.	विवरण	यस वर्ष	गत वर्ष
१	सावधिक	-	-
२	अग्रिम भूक्तानी	-	-
३	रुपान्तरीत सावधिक	-	-
४	म्यादी बीमा	-	-
५	विशेष म्यादी बीमा	-	-
	जम्मा	-	-

अनुसूची- ११  
 जीवन बीमा कोष

क्र.सं.	बीमाको किसिम	समायोजन अगाडीको जीवन बीमा कोष (वर्षको शुरुमा)		आय व्यय हिसाबबाट सारको		नाफा नोक्सान हिसाबबाट सारको		जगेडा कोषबाट सारको		समायोजन अगाडीको जीवन बीमाकोष (वर्षको अन्त्यमा)	
		यस वर्ष	गत वर्ष	यस वर्ष	गत वर्ष	यस वर्ष	गत वर्ष	यस वर्ष	गत वर्ष	यस वर्ष	गत वर्ष
१	सावधिक	२२,९७२,६५०,९०३	१८,६०९,२०९,६५०	४,६०२,९१९,१७६	-	-	-	-	-	२७,५७५,५७०,०७९	२३,१८१,२७८,२४२
२	अग्रिम भूक्तानी	८,०४७,३२३,९०३	६,२२५,२३३,०२९	१,८७०,८९७,०९७	१,९६३,७५०,००८	-	-	-	-	९,९१८,२२१,०००	८,१८८,९८३,०३७
३	रुपान्तरित सावधिक	१०,८१७,०००,२७८	८,५२१,७२६,४२४	२,२९५,२७२,०३४	२,३६५,६१२,२१७	-	-	-	-	१३,२२९,७२१,३१३	१०,८८७,३३८,६४१
४	म्यादी बीमा	१,७४०,९३१	५,१५८,०९७	१५,१७५,२९२	६५,१८७,८९७	-	-	-	-	१६,९२६,२२३	७०,३४५,९९४
५	विशेष म्यादी बीमा	२०२,५३२,४००	१०२,४१३,३९१	४४१,४५७,९२७	१५८,५६५,१०१	-	-	-	-	६४३,९९०,३२७	२६०,९७८,४९२
जम्मा :		४२,०४१,२५८,४१४	३३,४६३,७७०,५९१	९,३४३,१७०,५२७	९,१२५,१८३,८१४	-	-	-	-	५१,३८४,४२८,९४०	४२,५८८,९२४,४०५

जीवन बीमा कोषमा समायोजन

क्र.सं.	बीमाको किसिम	समायोजन अगाडीको जीवन बीमा कोष (वर्षको अन्त्यमा)		नाफा नोक्सान हिसाबमा सारको		बीमालेख अन्तर्गत दायित्व		बोनसको लागि व्यवस्था		सोलभेन्सी मार्जिनको लागि व्यवस्था	
		यस वर्ष	गत वर्ष	यस वर्ष	गत वर्ष	यस वर्ष	गत वर्ष	यस वर्ष	गत वर्ष	यस वर्ष	गत वर्ष
१	सावधिक	२७,५७५,५७०,०७९	२३,१८१,२७८,२४२	२४०,७५६,३००	२०८,६२७,३२९	२५,१५७,१९३,५१६	२१,०८७,५३१,५४०	२,१६६,८०६,६९६	१,८७७,६४६,०४८	-	-
२	अग्रिम भूक्तानी	९,९१८,२२१,०००	८,१८८,९८३,०३७	१७०,२६३,६७९	१४१,६५९,१३४	८,२०६,०३७,७८०	६,७७०,९६५,३०९	१,५३२,३७३,११२	१,२७४,९३२,२०८	-	-
३	रुपान्तरित सावधिक	१३,२२९,७२१,३१३	१०,८८७,३३८,६४१	७१,४१३,५३८	७०,३३८,३६३	१२,५१२,९०१,६६६	१०,१८०,३५९,७१०	६४२,७२१,८४०	६३३,०४५,२७१	-	-
४	म्यादी बीमा	१६,९२६,२२३	७०,३४५,९९४	११,७९९,०५७	६८,५९५,०६३	-	-	-	-	-	-
५	विशेष म्यादी बीमा	६४३,९९०,३२७	२६०,९७८,४९२	८५,९२९,२०५	५८,४६६,०९२	५५६,८०४,८४९	२०२,५२१,६७०	-	-	-	-
जम्मा :		५१,३८४,४२८,९४०	४२,५८८,९२४,४०५	५८०,१६१,७७९	५४७,६६५,९९१	४६,४३२,९३७,८११	३८,२४१,३७८,२३९	४,३४१,९०१,६४८	३,७८५,६२३,५२७	-	-

क्र.सं.	बीमाको किसिम	बाँडफाँड नगरिएको रकम		वर्षको अन्त्यमा जीवन बीमा कोष	
		यस वर्ष	गत वर्ष	यस वर्ष	गत वर्ष
१	सावधिक	१०,८१३,५६७	७,४७३,३०५	२७,३३४,८१३,७७९	२२,९७२,६५०,९०३
२	अग्रिम भूक्तानी	९,५४६,४२९	१,४२६,३८६	९,७४७,९५७,३२१	८,०४७,३२३,९०३
३	रूपान्तरीत सावधिक	२,६८४,२६९	३,५९५,२९७	१३,१५८,३०७,७७५	१०,८१७,०००,२७८
४	म्यादी बीमा	५,१२७,१६६	१,७५०,९३१	५,१२७,१६६	१,७५०,९३१
५	विशेष म्यादी बीमा	१,२५६,२७३	१०,७३०	५५८,०६१,१२२	२०२,५३२,४००
जम्मा :		२९,४२७,७०२	१४,२५६,६४८	५०,८०४,२६७,१६१	४२,०४१,२५८,४१४

### अनुसूची-१२ व्यवस्था फिर्ता

क्र.सं.	विवरण	यस वर्ष	गत वर्ष
१.	लगानीमा नोक्सानीको लागि व्यवस्था फिर्ता	-	२२,२९८,९८७
२.	कर्जामा नोक्सानीको लागि व्यवस्था फिर्ता	-	-
३.	शंकास्पद आसामी व्यवस्था फिर्ता	-	-
४	अन्य व्यवस्था फिर्ता हिसाब	-	३,८७२,३९४
जम्मा		-	२६,१७१,३८१

### अनुसूची-१३ अपलेखन खर्चहरू

क्र.सं.	विवरण	यस वर्ष	गत वर्ष
१	प्रारम्भिक खर्चहरू	-	-
२	पूर्व संचालन खर्चहरू	-	-
३	पर सारिएका खर्चहरू	-	-
४	अपलेखन गरिएको लगानी	-	-
५	अपलेखन गरिएको कर्जा	-	-
६	अपलेखन गरिएको आसामी	-	-
७	अन्य अपलेखन	-	-
जम्मा		-	-

### अनुसूची-१३ क शेयर सम्बन्धी खर्चहरू

क्र.सं.	विवरण	यस वर्ष	गत वर्ष
१	शेयर निष्कासन खर्च	-	-
२	शेयर रजिष्ट्रेसन खर्च	२,३५६,६३७	१,५६२,२७३
३	शेयर सुचिकरण खर्चहरू	-	-
४	लाभांश वितरण खर्च	-	-
५	शेयर सम्बन्धी अन्य खर्च	-	-
जम्मा		२,३५६,६३७	१,५६२,२७३

## अनुसूची-१४ अन्य खर्चहरू

क्र.सं.	विवरण	यस वर्ष	गत वर्ष
१	दण्ड जरिवाना	-	-
२	विलम्ब शुल्क जरिवाना	-	३,३७०,३२८
३	अन्य (विवरण खुलाउने)	-	१,०३४,५९२
जम्मा		-	४,४०४,९२०

## अनुसूची-१५ नोक्सानीको लागि व्यवस्था

क्र.सं.	विवरण	यस वर्ष	गत वर्ष
१.	लगानीमा नोक्सानीको लागि व्यवस्था	१४,००५,३५१	-
२.	कर्जामा नोक्सानीको लागि व्यवस्था	४,१८६,६९६	४,६५०,१०१
३.	शंकास्पद आसामी व्यवस्था	-	-
४	अन्य व्यवस्था	२,९०९,७००	-
जम्मा		२१,१०१,७४७	४,६५०,१०१

## अनुसूची १६ (क) शेयर पुंजी

क्र.सं.	विवरण	यस वर्ष	गत वर्ष
१	<b>अधिकृत पुंजी</b>		
	क) रु. १००। दरको ७००,००,००० थान साधारण शेयर	७,०००,०००,०००	७,०००,०००,०००
	ख) रु..... दरको ..... थान अपरिवर्तनीय अग्राधिकार शेयर	-	-
	ग) रु..... दरको ..... थान अपरिवर्तनीय अग्राधिकार शेयर	-	-
२	<b>जारी पुंजी</b>		
	क) रु. १००। दरको ६००,००,००० थान साधारण शेयर	६,०००,०००,०००	६,०००,०००,०००
	ख) रु..... दरको ..... थान अपरिवर्तनीय अग्राधिकार शेयर	-	-
	ग) रु..... दरको ..... थान अपरिवर्तनीय अग्राधिकार शेयर	-	-
३	<b>चुक्ता पुंजी</b>		
	क) रु. १००। दरको ३३,९०८,८९२ थान साधारण शेयर	४,०३५,१५८,१५२	३,३९०,८८९,२०३
	ख) रु..... दरको ..... थान अपरिवर्तनीय अग्राधिकार शेयर	-	-
	ग) रु..... दरको ..... थान परिवर्तनीय अग्राधिकार शेयर	-	-
जम्मा		४,०३५,१५८,१५२	३,३९०,८८९,२०३

## (ख) शेयर स्वामित्वको संरचना

शेयर धनी	यस वर्ष		गत वर्ष	
	साधारण शेयर संख्या	स्वामित्वको %	साधारण शेयर संख्या	स्वामित्वको %
नेपाली संगठित सस्थाहरु (श्री राष्ट्रिय वाणिज्य बैंक)	३,४१४,३७१	८	२,८६९,२१९	८
नेपाली नागरिक	१८,३३१,२५१	४५	१५,४०४,४१३	४५
विदेशी	४४७,७४८	१	३७६,२५९	१
<b>जम्मा</b>	<b>२२,१९३,३७०</b>	<b>५४</b>	<b>१८,६४९,८९१</b>	<b>५४</b>
सर्वसाधारण	१८,१५८,२१२	४५	१५,२५९,००१	४५
अन्य	-	-	-	-
<b>कुल</b>	<b>४०,३५१,५८२</b>	<b>१००</b>	<b>३३,९०८,८९२</b>	<b>१००</b>

## ग. एक प्रतिशत वा बढी शेयर स्वामित्व भएका शेयरधनीहरूको विवरण

क्र.स	विवरण	यस वर्ष		गत वर्ष	
		स्वामित्वको %	रकम	स्वामित्वको %	रकम
१	श्री सिद्धेश्वर कुमार सिंह	१०३२	४१६,३५०,१००	१०३३	३५०,२५८,९००
२	श्री राष्ट्रिय वाणिज्य बैंक	१०१२	४०८,२९९,८००	१०१२	३४३,१०९,१००
३	श्री नेपाल इन्भेष्टमेन्ट बैंक लिमिटेड	४७७	१९२,३४०,४००	४७७	१६१,६३०,५००
४	श्री रण बहादुर शाह	५४४	२१९,४२७,६००	५४४	१८४,३७६,५००
५	श्रीमती रिता मल्ल	४११	१६५,७३६,१००	४२१	१४२,५८०,०००
६	श्रीमती प्रेमा रा.ल. सिंह	२५३	१०२,१९०,७००	२५३	८५,८७४,५००
७	श्री ईश्वरी रिमाल	२०९	८४,३५१,७००	२१२	७१,७४७,२००
८	श्री स्लिक कोट लि.	१३३	५३,८६०,३००	१३३	४५,२६०,७००
१०	श्री राजिव विक्रम शाह	१५३	६१,६०८,०००	१५३	५१,७७१,४००
११	श्री भरत बहादुर बस्नेत	११४	४६,०९७,८००	११४	३८,७३७,६००
१२	श्रीमती जया राज्य लक्ष्मी शाह	१११	४४,८०७,६००	१११	३७,६५३,५००

## अनुसूची-१७ जगेडा तथा कोष

क्र.सं.	विवरण	यस वर्ष	गत वर्ष
१	स्थगन कर जगेडा	३१,२३०,३८९	११,८३७,७४७
२	पूँजीगत जगेडा	-	-
३	विशेष जगेडा	-	-
४	अन्य जगेडा	-	-
५	शेयर प्रिमियम	२७,८४८,७१८	६२,८४८,७१८
६	प्रस्तावित बोनस शेयर	३७१,२३४,५५०	६०५,२७३,७२३
७	पूँजिकृत हुन बाँकी बोनस शेयर	६०५,२७३,७२३	६४४,२६८,९४९
८	नाफा नोक्सान हिसाबबाट सारेको नाफा	१३,३७७,९४३	३२,२०४,५९०
९	सामाजिक उत्तरदायित्व जगेडा	७,३९२,८९१	-
जम्मा		१,०५६,३५८,२१४	१,३५६,४३३,७२६

## अनुसूची-१८ महा-विपत्ति जगेडा

वर्षको शुरुमा महा-विपत्ति जगेडा		नाफा नोक्सान हिसाबबाट सारेको		वर्षको अन्त्यमा महा-विपत्ति जगेडा	
यस वर्ष	गत वर्ष	यस वर्ष	गत वर्ष	यस वर्ष	गत वर्ष
३५७,८६९,३८८	२८९,२०९,७७७	७३,९२८,९०८	६८,६५९,६११	४३१,७९८,२९६	३५७,८६९,३८८
३५७,८६९,३८८	२८९,२०९,७७७	७३,९२८,९०८	६८,६५९,६११	४३१,७९८,२९६	३५७,८६९,३८८

## अनुसूची-१९ तिर्न बाँकी दीर्घकालिन ऋण तथा सापटी

क्र.सं.	विवरण	यस वर्ष	गत वर्ष
१	डिबेन्चर / बण्ड	-	-
२	बैंक	-	-
३	वित्तीय संस्था	-	-
४	अन्य	-	-
जम्मा		-	-



## अनुसूची-२० स्थिर सम्पत्ति

विवरण	परल मोल				हस कटी			बुद् मोल	
	शुरु मौज्जात	यस वर्ष धक्के	यस वर्ष घटेके	जम्मा	गत वर्षसम्म	यस वर्ष	विक्री/ समायोजन	यस वर्षसम्मको	गत वर्षसम्मको
फ्रि होल्ड जमिन	३८६,५८८,४९६	-	-	३८६,५८८,४९६	-	-	-	३८६,५८८,४९६	३८६,५८८,४९६
भवन	२५६,७३५,१६९	-	-	२५६,७३५,१६९	७०,७८१,०५२	९,२९७,७०६	-	१७६,६५६,४१२	१८५,९५४,११८
भवन (WIP)	-	३,५३१,७३६	-	३,५३१,७३६	-	-	-	३,५३१,७३६	-
फर्निचर तथा फिक्सचर्स	३७९१५,११०	९,४२७,८०२	-	४७,३४२,९१२	१४,४३२,३११	३,३०३,७९८	-	२९,६०६,८०४	२३,४८२,८००
कार्यालय सामान	४५,५८६,९१४	१३,३७७,०२१	-	५८,९६३,९३५	२३,०६२,०७६	५,३४०,६२९	-	३०,५६१,२२०	२२,५२४,८३९
कम्प्युटर तथा सूचना प्रविधी उपकरण	२८,९७६,०४४	४,१८१,९०४	-	३३,१५७,५०८	१४,९२४,५८४	३,१३८,४६२	-	१५,११६,४६२	१४,०७३,०१९
अदृश्य सम्पत्ति	६,३२०,०९१	२५९,९००	-	६,५७९,९९१	२,७३९,७४२	७२१,७६६	-	३,११८,४८३	३,५८०,३४८
सवारी साधन	२७,८७१,०००	-	-	२७,८७१,०००	१४,१३७,०५०	२,७४६,७९०	-	१०,९८७,१६०	१३,७३३,९५०
लिज होल्ड सम्पत्ति	२६,२०४,२७९	४,०९८,०१२	-	३०,३०२,२९१	११,००१,२३०	२,५५७,७७३	-	१६,७४३,२८८	१५,२०३,०४९
अन्य (साईकल)	२४६,२४४	-	-	२४६,२४४	-	६,१८१	-	२४,७२३	३०,९०४
<b>जम्मा</b>	<b>८१६,४६४,९०८</b>	<b>३४,८७६,३७४</b>	<b>-</b>	<b>८५१,३४१,२८२</b>	<b>१५१,०७८,०४५</b>	<b>२७,११३,११५</b>	<b>-</b>	<b>९७२,९३४,७८२</b>	<b>६६५,१७१,५२४</b>
<b>कुल</b>	<b>८१६,४६४,९०८</b>	<b>३४,८७६,३७४</b>	<b>-</b>	<b>८५१,३४१,२८२</b>	<b>१५१,०७८,०४५</b>	<b>२७,११३,११५</b>	<b>-</b>	<b>९७२,९३४,७८२</b>	<b>६६५,१७१,५२४</b>
<b>गत वर्ष</b>	<b>८०८,५४४,२६९</b>	<b>२८,८८८,३२३</b>	<b>२०,९६७,६८५</b>	<b>७४३,८९२,००४</b>	<b>१४६,३४३,१८१</b>	<b>२४,८७३,२९५</b>	<b>१९,९३३,०९२</b>	<b>६६५,१७१,५२३</b>	<b>६६२,१९१,०८८</b>

## अनुसूची-२१

### लगानी

क्र.सं.	विवरण	यस बर्ष	गत बर्ष
(क)	<b>दीर्घकालिन लगानी :</b>		
१	सरकारी र सरकारको जमानत प्राप्त सेक्युरिटी	-	-
२	वाणिज्य बैंकको मुद्दती निक्षेप	२६,१६४,१००,०००	२०,३५०,६००,०००
३	विकास बैंकको मुद्दती निक्षेप	८५३,०००,०००	९३१,०००,०००
४	नागरिक लगानी योजना	१७३,६०७,४१०	१६९,०७७,३१०
५	वित्तीय संस्थाको मुद्दती निक्षेप	५०,०००,०००	-
६	आवास वित्त कम्पनीको साधारण शेयर (अनुसूची २१.१ बमोजिम)	-	-
७	अन्य कम्पनीको साधारण शेयर (अनुसूची २१.१ बमोजिम)	१,०७६,७०१,५९२	१,०७३,५१५,४९२
८	बैंक तथा वित्तीय संस्थाको अग्राधिकार शेयर/डिबेन्चर	७,५७६,३३९,०००	६,६४६,०४०,०००
९	क) अन्य NCM Mutual Fund	-	-
	ख) अन्य सहायक कम्पनी	३०४,६२१,८७५	३०४,६२१,८७५
	ग) अन्य विधुत वण्ड	-	-
	घ) अन्य सुनको सिक्का	८१७,०३९	७३५,०३९
	<b>जम्मा :</b>	<b>३६,१९९,१८६,९१६</b>	<b>२९,४७५,५८९,७१६</b>
(ख)	<b>अल्पकालिन लगानी :</b>		
१	सरकारी र सरकारको जमानत प्राप्त सेक्युरिटी	-	-
२	वाणिज्य बैंकको मुद्दती निक्षेप	९,०७१,५००,०००	८,३१९,०००,०००
३	विकास बैंकको मुद्दती निक्षेप	१,३५१,५००,०००	७७८,५००,०००
४	नागरिक लगानी योजना	-	६,९५५,६४०
५	वित्तीय संस्थाको मुद्दती निक्षेप	८०,०००,०००	८२,५००,०००
६	बैंक तथा वित्तीय संस्थाको अग्राधिकार शेयर/डिबेन्चर	६०,०००,०००	२५३,७२०,०००
७	बैंक तथा वित्तीय संस्थाको ब्याज प्राप्त हुने अन्य निक्षेप	२७७,०७०,००५	३३०,८२०,१३४
८	अन्य	-	-
	<b>जम्मा :</b>	<b>१०,८४०,०७०,००५</b>	<b>९,७७१,४९५,७७४</b>

## अनूसूची २१.१

## शेयरमा लगानी

क्र.सं.	कम्पनी	खुद रकम	अंकित मूल्य	परल मूल्य	बजार मूल्य
१	बैंक अफ काठमाण्डौ कम्पनीको २२९९०१ थान साधारण शेयर	२८,७३६,९०३	१००	२८,७३६,९०३	५२,२१०,५१७
२	सेन्चुरी कमर्सियल बैंक कम्पनीको ३४४६१ थान साधारण शेयर	६,०४४,०७४	१००	६,०४४,०७४	६,३०६,३६३
३	चिलिमे हाइड्रोपावर लिमिटेड कम्पनीको १२०१४ थान साधारण शेयर	२,९१८,९८९	१००	२,९१८,९८९	४,९०१,७१२
४	सिटिजन बैंक इन्टरनेशनल कम्पनीको २६४८८ थान साधारण शेयर	५,३६३,८२०	१००	७,१७५,६१८	५,३६३,८२०
५	नागरिक लगानी कोष कम्पनीको १४५३५१५ थान संस्थापक शेयर	६२,१९७,१०७	१००	६२,१९७,१०७	३,६५५,५९०,२२५
६	सिभिल बैंक लिमिटेड कम्पनीको ९०६८६६ थान साधारण शेयर	८७,०४४,३००	१००	८७,०४४,३००	१९३,१६२,४५८
७	सिभिल बैंक लिमिटेड कम्पनीको २२६४६१२ थान संस्थापक शेयर	२१९,५६८,७००	१००	२१९,५६८,७००	२७४,०१८,०५२
८	एभरेष्ट बैंक लिमिटेड कम्पनीको ३६७९२ थान साधारण शेयर	१६,५५१,६८८	१००	१६,५५१,६८८	१६,५५१,६८८
९	ग्लोबल आइएमइ बैंक कम्पनीको १२१४३२ थान साधारण शेयर	११,९३८,३२१	१००	११,९३८,३२१	३०,५२८,००५
१०	हिमालयन बैंक कम्पनीको २७९०२ थान साधारण शेयर	८,३४८,२७८	१००	१५,५७६,०५२	८,३४८,२७८
११	जलविद्युत लगानी तथा विकास कम्पनी कम्पनीको ६३७२१ थान साधारण शेयर	६,०८२,५००	१००	६,०८२,५००	१२,७४४,२००
१२	लक्ष्मी बैंक लिमिटेड कम्पनीको १२६४० थान साधारण शेयर	२,५१५,३६०	१००	२,९७३,१३६	२,५१५,३६०
१३	मेगा बैंक लिमिटेड कम्पनीको ११९१७४ थान साधारण शेयर	२३,४५४,८१७	१००	२३,४५४,८१७	२७,२९०,८४६
१४	माछापुच्छ्रे बैंक लि कम्पनीको २७६०१ थान साधारण शेयर	७,०१०,६५४	१००	७,६५२,०८३	७,०१०,६५४
१५	नविल बैंक लि कम्पनीको ९९९९८ थान साधारण शेयर	२५,५०८,७५१	१००	२५,५०८,७५१	८२,३९८,३५२
१६	नेपाल इन्भेष्टमेन्ट बैंक लिमिटेड कम्पनीको १३७३१८५ थान संस्थापक शेयर	२१७,९५३,९९८	१००	२१७,९५३,९९८	३३२,९९७,३६३
१७	नेपाल रि इन्स्योरेन्स कम्पनी लिमिटेड कम्पनीको ७१८९५१ थान संस्थापक शेयर	७,८९५,१००	१००	७,८९५,१००	७,८९५,१००
१८	एन-आइसिः एसिया बैंक कम्पनीको १६८१६ थान साधारण शेयर	८,९२२,२६२	१००	८,९२२,२६२	११,७०३,९३६
१९	सनराईज बैंक लिमिटेड कम्पनीको ९९,१५१ थान साधारण शेयर	४,३९९,६७६	१००	४,३९९,६७६	२०,५२४,२५७
२०	एनएलजी इन्स्योरेन्स कम्पनी लिमिटेड कम्पनीको ६६३३०७० थान संस्थापक शेयर (सहायक कम्पनी)	३०४,६२१,८७५	१००	३०४,६२१,८७५	६६३,३०७,०००
२१	एनएमवि बैंक लिमिटेड कम्पनीको ९२७९६ थान साधारण शेयर	१३,०८६,१३७	१००	१३,०८६,१३७	२४,२१९,७५६
२२	नेपाल बंगलादेश बैंक लि। कम्पनीको २४५२९ थान साधारण शेयर	७,१६९,२५६	१००	७,१६९,२५६	९,७८७,०७१
२३	नेपाल एस. वि. आई बैंक लि। कम्पनीको १३१५१ थान साधारण शेयर	३,७२,५२७	१००	७,३२५,१८६	३,७२,५२७

क्र.सं.	कम्पनी	खुद रकम	अंकित मूल्य	परल मूल्य	बजार मूल्य
२४	प्राइम कर्मसियल बैंक लि। कम्पनीको १६३९.७ थान साधारण शेयर	३,४४७,१७३	१००	३,४४७,१७३	४,३४५,२०५
२५	सानीमा बैंक लिमिटेड कम्पनीको ३५८२८ थान साधारण शेयर	९,८८८,५२८	१००	१०,२२५,६३७	९,८८८,५२८
२६	सिद्धार्थ बैंक लिमिटेड कम्पनीको ६६७२४ थान साधारण शेयर	५,५९७,३२०	१००	५,५९७,३२०	२०,२१७,३७२
२७	सोल्टी होटेल लि. कम्पनीको १६०५६२ थान साधारण शेयर	५५७,७५५	१०	५५७,७५५	३२,५१३,८०५
२८	तारा गाँउ रिजेन्सी होटेल कम्पनीको २९७० थान साधारण शेयर	२९७,०००	१००	२९७,०००	९३५,५५०
२९	माहूली सामुदायीक लघुवित्त संस्था लि कम्पनीको १०८ थान साधारण शेयर	९४,३२५	१००	९४,३२५	३७१,४१२
३०	एनएमवि माइक्रो फाईनान्स लि कम्पनीको ६२ थान साधारण शेयर	४६,५०६	१००	६९,४१८	४६,५०६
३१	राप्तीभेरी विकास बैंक लि। ज्योती विकास बैंक लि कम्पनीको ४३० थान साधारण शेयर	१०३,४२६	१००	१०३,४२६	१२९,९४६
३२	स्वदेशी लघुवित्त संस्था लि कम्पनीको ४६२ थान साधारण शेयर	८४,१६६	१००	८४,१६६	३९७,२७४
३३	समता माइक्रो फाईनान्स लि कम्पनीको ४८८ थान साधारण शेयर	५८,९२२	१००	५८,९२२	३८९,९१२
३४	यूनिलिभर नेपाल लि कम्पनीको २१२ थान साधारण शेयर	३,८९२,३२०	१००	५,३२०,४९५	३,८९२,३२०
३५	मूत्तीनाथ विकास बैंक लि कम्पनीको ५३१ थान साधारण शेयर	९८,१९८	१००	९८,१९८	२३३,५८७
३६	साईन रेसूझा डेवलपमेण्ट बैंक लि कम्पनीको ३८१ थान साधारण शेयर	६१,११८	१००	६१,११८	११२,३५७
३७	निर्धन उत्थान बैंक लि कम्पनीको ४३९००५ थान संस्थापक शेयर	११०,४६६,५६७	१००	११०,४६६,५६७	२६३,४०३,०००
३८	इन्स्योरेन्स इन्स्टीच्यूट नेपाल लि. कम्पनीको ९९५० थान संस्थापक शेयर (सूचीकृत नभएको)	९९५,०००	१००	९९५,०००	१,२०१,४००
३९	अरुण कावेली पावर लि. कम्पनीको ५८५ थान साधारण शेयर	१६३,१५१	१००	१६३,१५१	२६८,५१५
४०	फरवाई कम्युनिटी माइक्रोफाइनान्स वित्तिय संस्था लि. कम्पनीको २२५६९ थान साधारण शेयर	४८,६४७,९३१	१००	४८,६४७,९३१	५३,८२७,०६५
४१	कूमारी बैंक लि. कम्पनीको ५३०० थान साधारण शेयर	१,०१२,३००	१००	१,५३९,६२६	१,०१२,३००
४२	नेपाल इन्फ्रास्ट्रक्चर बैंक लि. कम्पनीको १०८० थान साधारण शेयर	२५९,२००	१००	६१४,५६५	२५९,२००
४३	प्रभू बैंक लि कम्पनीको ३३६० थान साधारण शेयर	६९५,५२०	१००	१,३४५,१८४	६९५,५२०
४४	कृषी विकास बैंक लि. कम्पनीको २४०० थान साधारण शेयर	७९४,४००	१००	९०३,५१७	७९४,४००
४५	नेशनल माइक्रो फाइनान्स वित्तिय संस्था लि. कम्पनीको ४३४०० थान संस्थापक शेयर	३१,७७२,३१९	१००	३१,७७२,३१९	८३,९७९,०००
<b>जम्मा</b>		<b>१,३६३,६७८,२३८</b>		<b>१,३८१,३२३,४६७</b>	<b>५,९९५,६०१,७१४</b>

## अनुसूची-२२ नगद तथा बैंक मौज्दात

क्र.सं.	विवरण	यस वर्ष	गत वर्ष
१	नगद मौज्दात	११,२५९,१७८	१८,५१९,७३७
	<b>जम्मा</b>	<b>११,२५९,१७८</b>	<b>१८,५१९,७३७</b>
२	बैंक मौज्दात		
	वाणिज्य बैंकहरुको मौज्दात	९५०,४०४,८३०	६८४,०१०,४७७
	विकास बैंकहरुको मौज्दात	६६,९७०,९३६	५१,०३७,५२६
	वित्तीय संस्थाहरुको मौज्दात	१,६१२,८४६	२,५९९,७३७
	अन्य	-	-
	<b>जम्मा</b>	<b>१,०१८,९८८,६१२</b>	<b>७३७,६४७,७४०</b>
	<b>कूल</b>	<b>१,०३०,२४७,७९०</b>	<b>७५६,१६७,४७७</b>

## अनुसूची-२३ अन्य कर्जा

क्र.सं.	विवरण	यस वर्ष	गत वर्ष
(क)	<b>दीर्घकालिन कर्जा</b>		
१.	अभिकर्तालाई कर्जा	१८२,१४४,०९७	२७८,६५२,६४३
२.	कर्मचारीलाई कर्जा	५४,४८७,१७४	६१,९१४,४९०
३.	अन्य	-	-
	<b>जम्मा</b>	<b>२३६,६३१,२७०</b>	<b>३४०,५६७,१३४</b>
(ख)	<b>अल्पकालिन कर्जा</b>		
१.	अभिकर्तालाई कर्जा	(०)	५५,०७८,९८५
२.	कर्मचारीलाई कर्जा	२,७९१,५३९	३,३३२,८२६
३.	अन्य	-	-
	<b>जम्मा</b>	<b>२,७९१,५३९</b>	<b>५८,४११,८११</b>
	<b>कुल जम्मा</b>	<b>२३९,४२२,८०९</b>	<b>३९८,९७८,९४५</b>

## अनुसूची-२४ अन्य सम्पत्ति

क्र.सं.	विवरण	यस वर्ष	गत वर्ष
१	लगानीबाट प्राप्त हुन बाँकी आय	३५९,८३९,७९६	३७२,९७४,४९९
२	बीमालेखको धितोमा कर्जाबाट प्राप्त हुन बाँकी ब्याज	९३२,४४९,३००	७२६,६२९,७७०
३	अन्य (बीमालेखको धितोमा बाहेक) कर्जाबाट प्राप्त हुन बाँकी ब्याज	-	-
४	अन्य बीमकबाट प्राप्त हुन बाँकी	-	-
५	पुनर्वीमकबाट प्राप्त हुन बाँकी	-	-
६	विविध आसामी	२९,८९२,०४४	१६,९५८,२९२
७	अग्रिम भुक्तानी	५८४,९००	२,७५६,४५९
८	कर्मचारी पेशकी	२४,९००,२६५	१,८७८,२९०
९	अन्य पेशकी	-	११५,०७६
१०	धरौटी	९,४४८,६५२	३०१,२०८,६५२
११	असुल हुन बाँकी बीमाशुल्क	-	-
	न्यून : असुल हुन बाँकी बीमाशुल्क मुलतवी (suspense)	-	-
१२	क) अन्य भवन निर्माणको लागि पेशकी	-	-
	ख) अन्य स्थगन कर सम्पत्ति	३१,२३०,३८९	११,८३७,७४७
	ग) अन्य अग्रिम आय कर	१,५८७,४५३,९५९	१,८२८,२३९,९६९
	घ) अपिलको लागी धरौटी	७,९८६,२७०	७,०२६,२२९
	ङ) अग्रिम खर्च	३,५४९,९६४	४,२८९,०९२
	च) अन्य स्टेशनरी तथा अन्य सामग्री मौज्दात	२,७०२,४०६	२,६७७,९४६
	छ) अन्य उपदान कोषमा जम्मा	२९,६९७,४९८	२८,८७३,९८४
	ज) अन्य उठन बाँकी लगानी रकम	८,७८०,०००	१०,०३०,०००
	झ) चेक प्राप्त भएको तर बैंकमा जम्मा नभएको	-	२४,४९२,०४०
	<b>जम्मा :</b>	<b>३,०२७,७०४,८७५</b>	<b>३,३३९,८८३,९५०</b>

## अनुसूची-२५ चालु दायित्व

क्र.सं.	विवरण	यस वर्ष	गत वर्ष
१	अभिकर्तालाई दिन बाँकी	६३१,९२७,७७७	६०६,३८२,३१४
२	अन्य बीमकलाई दिन बाँकी	१,७७५,२३७	१,७७५,२३७
३	पुनर्बीमकलाई दिन बाँकी	१२,०६५,८२९	(३,०४५,८३६)
४	अल्पकालिन सापटी	-	-
५	बीमाशुल्क धरौटी	१०,१६६,३५१	१२,०३३,७८३
६	पूर्ण विवरण नखुलेको बीमाशुल्क	३५,७६९,४३७	३६,७४४,१६६
७	विविध साहू	६२,१८२,९४२	६९,९३९,३८५
८	सहायक/होलिडङ्ग कम्पनीलाई दिन बाँकी	-	-
९	श्रोतमा कट्टा गरिएको कर तिर्न बाँकी	१४३,३९५,८३०	१७३,२४२,८७५
१०	मूल्य अभिवृद्धि कर तिर्न बाँकी	३१७,६०१	४९२,५०९
११	सेवा शुल्क तिर्न बाँकी	१४७,२०७,६९८	१२५,७३७,३८३
१२	कर्मचारीलाई दिन बाँकी	२९,७७९,४५३	३०,८७३,३९६
१३	संचालकलाई दिन बाँकी	-	-
१४	क) अन्य भुक्तानी दिन बाँकी लाभांश (डिभिडेण्ड)	३४,६२३,७४३	३६,२५१,२६९
	ख) अन्य स्थगन कर दायित्व	-	-
	ग) अन्य निर्जिवन जिवन बीमा सम्बन्धि भुक्तानी गर्न बाँकी रकम	७६६,०८०	७६६,०८०
	घ) अन्य भुक्तानी गर्न बाँकी लेखापरीक्षण शुल्क	१,८४५,४१४	२,१९९,८४६
	ड) अन्य भवन निर्माण रिटेन्सन रकम	-	-
	च) अन्य धरौटी प्राप्त रकम	१३,५१९,३३९	८,२५६,९६६
जम्मा		१,१२५,३४२,७३१	१,१०१,६४९,३७३

## अनुसूची-२६ असमाप्त जोखिम व्यवस्था

क्र.सं.	विवरण	यस वर्ष	गत वर्ष
१.	म्यादी जीवन बीमाको असमाप्त जोखिम जगेडा	१७७,७३१,९१५	३०४,१६६,३१२
जम्मा		१७७,७३१,९१५	३०४,१६६,३१२

## अन्य व्यवस्था

क्र.सं.	विवरण	वर्षको शुरुमा व्यवस्था		चालु आ.ब.मा थप गरिएको व्यवस्था		भुक्तानी / समायोजन		चालु आ.ब.मा अपले खन गरिएको व्यवस्था		चालु आ.ब.मा फिर्ता गरिएको व्यवस्था		वर्षको अन्तमा कायम रहेको व्यवस्था	
		यस वर्ष		यस वर्ष		यस वर्ष		यस वर्ष		यस वर्ष		यस वर्ष	गत वर्ष
१	लाभांश (डिभिडेण्ड) को लागि व्यवस्था	६५,७६५,४०४		३२१,१६६,७३३		३३,९०८,८९२		-		-		३५३,०२३,२४४	६५,७६५,४०४
२	आयकर व्यवस्था	१,१३१,२४८,३२३		४३०,२०७,८७०				-		-		१,०१०,६७८,१२९	१,१३१,२४८,३२३
३	लगानीमा नोक्सानीको लागि व्यवस्था	१९,६३६,४२४		११,००५,३५१		५५०,७७८,०६४		-		-		३३,६४१,७७५	१९,६३६,४२४
४	कर्जामा नोक्सानीको लागि व्यवस्था	३०,२८३,५०८		४,१८६,६९६		-		-		-		३४,४७०,२०४	३०,२८३,५०८
५	शंकाशपद आसामीको लागि व्यवस्था	-		-		-		-		-		-	-
६	अन्य नोक्सानीको लागि व्यवस्था	-		-		-		-		-		-	-
७	कर्मचारी सम्बन्धी व्यवस्था	-		-		-		-		-		-	-
	(क) पेन्सन तथा उपदान व्यवस्था	५२,७४६,७१९		११,७७७,२०७		५,२११,८८४		-		-		५९,३१२,०४२	५२,७४६,७१९
	(ख) विदा वापत व्यवस्था	५२,३५८,१३८		१८,५५५,०३३		११,२७८,०७८		-		-		५९,६३५,०९२	५२,३५८,१३८
	(ग) आवास तथा अन्य सुविधा व्यवस्था	-		-		-		-		-		-	-
	(घ) कर्मचारी बोनस व्यवस्था	१५८,६८७,६१७		८५,३८५,६६८		८२,२६४,५६७		-		-		१६१,८०८,७१८	१५८,६८७,६१७
	(ङ) अन्य	-		-		-		-		-		-	-
८	अन्य व्यवस्था (समर्पण मूल्य)	-		-		-		-		-		-	-
९	अन्य व्यवस्था	५६८,३८७		२,९०९,७००		-		-		-		३,४७८,०८७	५६८,३८७
१०	भविष्यमा तिर्ने पर्ने दावी वापत व्यवस्था	५४,२२५,७५७		-		५०,०३८,५३०		-		-		४,१८७,२२७	५४,२२५,७५७
११	निर्जिवन बीमा वापत भुक्तानी हुन बाँकी व्यवस्था रकम	-		-		-		-		-		-	-
<b>जम्मा</b>		<b>१,५६५,५२०,२७६</b>		<b>८८८,१९४,२५७</b>		<b>७३३,४८०,०१५</b>		<b>-</b>		<b>-</b>		<b>१,७२०,२३४,५१९</b>	<b>१,५६५,५२०,२७६</b>

## अपलेखन/समायोजन हुन बाँकी विविध खर्चहरू

अनुसूची-२७

क्र.सं.	विवरण	यस वर्ष	गत वर्ष
१	अपलेखन गर्ने बाँकी प्रारम्भिक खर्च	-	-
२	अपलेखन गर्ने बाँकी पूर्व संचालन खर्च	-	-
३	अपलेखन गर्ने बाँकी लगानी प्रिमियम	-	-
४	अपलेखन गर्ने बाँकी स्थगन गरिएका खर्च	-	-
५	अन्य	-	-
<b>जम्मा</b>		<b>-</b>	<b>-</b>



## अनूसूची - २८

### प्रमुख लेखा नीतिहरू

#### १. कम्पनीको पृष्ठभूमि

##### १.१. कम्पनीको परिचय

नेशनल लाइफ इन्स्योरेन्स कम्पनी लि. नेपाल कम्पनी ऐन अन्तर्गत स्थापित सिमित दायित्व भएको कम्पनी हो। यस कम्पनीको रजिष्टर्ड कार्यालय लाजिम्पाट काठमाडौंमा रहेको छ। यस कम्पनीका शेयरहरू नेपाल धितोपत्र विनिमय बजार लिमिटेडमा खरिद बिक्रीका लागि सूचीकृत रहेको छ।

##### १.२ व्यवसायको प्रकृति

यस कम्पनीले जीवन बीमा गर्ने गरि बीमकको रूपमा कार्य गर्न बीमा समितबाट इजाजत प्राप्त गरि बीमा कार्य गर्दै आएको छ।

##### १.३ संस्थापक तथा शेयर धनीहरू

संस्थापक लगायतका समूहको नाममा ५५% शेयर रहेको % भने सर्वसाधारण शेयरधनीहरूका नाममा ४५% शेयर रहेको छ।

#### २. वित्तिय विवरण तयारीका आधार

प्रस्तुत वित्तिय विवरण सामान्यतः स्विकार्य लेखा सिद्धान्त, नेपाल लेखामान (NAS), बीमा व्यवसायमा प्रचलित अन्य आधारहरू, बीमा ऐन २०४९, बीमा नियमावली २०४९ र बीमा समितिले जारी गरेको वित्तिय विवरण सम्बन्धि निर्देशिका तथा प्रचलित कानूनको अधिनभित्र रहि अन्यथा उल्लेख गरिएकोमा बाहेक ऐतिहासिक लागत अवधारणा र प्रोद्भावी (Accrual) आधारमा नेपाली रुपैयाँमा तयार गरिएका छन्।

#### ३. स्थिर सम्पत्ति लेखांकन नीति

स्थिर सम्पत्तिलाई ऐतिहासिक लागत अवधारणाको आधारमा, सम्पत्ति प्राप्ति संग सम्बन्धित खर्चहरू समेत सोही स्थिर सम्पत्तिमा समावेश गरी पुंजीकरण गरिएको छ। स्थिर सम्पत्ति प्रयोगमा नआउंदा सम्मको निर्माण खर्चहरू निर्माणाधिन पुंजीगत खर्चमा देखाईएको छ।

#### ४. हास कट्टी:

जग्गामा हास कट्टी गरिएको छैन। अन्य स्थिर सम्पत्तिमा निम्नानुसार दरमा घट्दो हास प्रणालीको सिद्धान्त अनुरूप खरिद भएको महिनापछिको महिनादेखि समानुपातिक दरले हास कट्टी गरिएको छ।

भवन	५ प्रतिशत
फर्निचर तथा फिक्सचर्स	१२.५० प्रतिशत
लिजहोल्ड	१५ प्रतिशत

कम्प्यटर उपकरण तथा सफ्टवेयर	२० प्रतिशत
सवारी साधन	२० प्रतिशत
कार्यालय सामान	२० प्रतिशत

#### ५. पुंजीकृत नगरिने सम्पत्तिहरू सम्बन्धी लेखांकन:

रु. १,००० सम्म वा सो भन्दा कम मूल्य भएको तथा अल्प आय एवं सजिलै संग टुटफुट हुन सकिने प्रकृतिका सम्पत्तिहरूलाई पुंजीकृत गरिएको छैन।

#### ६. आयकर

##### (क) चालू आयकर

आयकर ऐन र सो ऐन अन्तर्गत बनेको नियमावली बमोजिम हुन आउने कर योग्य आयमा वासलातको मितिमा कायम रहेको आयकर दर अनुसार आयकर गणना गरि आयकर व्यवस्था गरिएको छ।

##### (ख) स्थगन कर सम्पत्ति/दायित्व

वित्तिय विवरण र आयकर आधार बीच देखिएको कर समायोजन हुन सक्ने अस्थायी फरकलाई स्थगन कर सम्पत्ति/दायित्वमा लेखांकन गरिएको छ। स्थगन कर सम्पत्ति/दायित्वलाई वासलातको मितिमा कायम रहेको आयकर दर को आधारमा परिमाणीकरण गरिएको छ।

#### ७. लगानी

##### ७.१ वर्गिकरण

##### (क) दीर्घकालीन लगानी

भूतकालीन म्याद एक वर्ष वा सो भन्दा बढी रहेको लगानीलाई दीर्घकालीन लगानीमा वर्गिकरण गरिएको छ।

##### (ख) अल्पकालीन लगानी

भूतकालीन म्याद एक वर्ष भन्दा कम रहेको लगानीलाई अल्पकालीन लगानीमा वर्गिकरण गरिएको छ।

##### ७.२ मूल्यांकन

(क) सरकारी बचत पत्र/ऋण पत्रमा गरीएको लगानीलाई अङ्कित मूल्य वा परल मूल्य जून घटि हुन्छ सोहि मूल्यमा देखाउने नीति रहेको छ। परल मूल्य अङ्कित मूल्यभन्दा बढी भएको अवस्थामा त्यस्तो बढी रकमलाई लगानीको अवधि भित्र समानुपातिक आधारमा अपलेखन गर्ने गरिन्छ। त्यस्तै अङ्कित मूल्यभन्दा परल मूल्य कम भएको अवस्थामा त्यस्तो फरक रकमलाई लगानीको अवधि भित्र समानुपातिक आधारमा लगानीबाट आयमा लेखाङ्कन गर्ने गरिएको छ।

- ख) बैंक वा वित्तिय संस्थाको मूद्दी निक्षेपमा गरीएको लगानीलाई साँवा रकममा देखाउने नीति रहेको छ।
- ग) पब्लिक लिमिटेड कम्पनीको शेयरमा गरीएको लगानीलाई परल मूल्य वा बजार मूल्य जून घटि छ, सोही मूल्यमा लेखाङ्कन गरिएको छ। संस्थापक शेयरको हकमा भने प्रचलित कानून बमोजिम धितोपत्र बोर्डमा सुचीकृत नभएका र स्थापनाको तीन वर्ष पुरा नभएका कम्पनीहरूको शेयर मूल्यमा लेखाङ्कन गरिएको छ।
- घ) पब्लिक लिमिटेड कम्पनीले जारी गरेको ऋणपत्रहरू साँवा रकममा देखाउने नीति रहेको छ।

## ८. विदेशी मूद्राको कारोबार (सटही घटबढ समायोजन):

विदेशी मूद्रामा भएको कारोबारलाई कारोबारको समयमा प्रचलित रहेको विनिमय दरमा नेपाली रुपैयाँमा परिवर्तन गरि लेखाङ्कन गरिएको छ। विदेशी मूद्रामा रहेको सम्पत्ति तथा दायित्वलाई वर्षान्तमा कायम रहेको विनिमय दरमा मूल्याङ्कन गरि फरक रकमलाई आम्दानी तथा खर्चमा लेखाङ्कन गरिएको छ।

## ९. बीमा शुल्क आम्दानी लेखाङ्कन नीति

प्रत्यक्ष बीमा शुल्कलाई आपाढ मसान्तसम्मको नगद प्राप्तिको आधारमा लेखाङ्कन गरिएको छ। तर नगद प्राप्ति मिति भन्दा बीमाशुल्क भूक्तानी मिति पछि भएमा पछिल्लो मितिमा आम्दानी जनाउने गरिएको छ।

## १०. पुनर्बीमा कमिशन आम्दानी

पुनर्बीमा कमिशनलाई नगद प्राप्ति वा पुनर्बीमकबाट लिखित जानकारी प्राप्त भएपछि आम्दानीमा लेखाङ्कन गर्ने गरिएको छ।

## ११. अन्य आय लेखांकन तथा बाडफाँड नीति

- (क) ब्याज आम्दानीलाई प्रोदभावी आधारमा लेखाङ्कन गरिएको छ भने लाभांश तथा शेयर विक्रीबाट भएको नाफालाई रकम प्राप्तिको आधारमा लेखाङ्कन गर्ने नीति रहेको छ।
- (ख) अन्य आम्दानी तथा खर्चलाई प्रोदभावी आधारमा लेखांकन गरिएको छ।
- (ग) बीमा संग प्रत्यक्ष सम्बन्ध नभएका आम्दानी तथा खर्चलाई बीमा समितिले जारी गरेको वित्तिय विवरण सम्बन्धी निर्देशनको परीधि भित्र रही बाँडफाँड गरिएको छ।

## १२. कर्जा लेखाङ्कन नीति

कम्पनीले कर्जा प्रदान गर्दा कर्जा रकमलाई साँवा रकममा लेखाङ्कना गरिएको छ।

## १३. व्यवस्थापन खर्च बाँडफाँड नीति

व्यवस्थापन खर्च बाँडफाँड गर्दा बीमा समितिको निर्देशन अनुसार कूल व्यवस्थापन खर्चको ९० प्रतिशत रकमलाई

प्रत्येक किसिमको बीमाको आय व्यय हिसाबमा तोकिएको भारको आधारमा लेखाङ्कन गरीएको छ र बाँकी रहेको १० प्रतिशत रकमलाई नाफा नोक्सान हिसाबमा लेखाङ्कन गरिएको छ।

## १४. बीमा दाबी भूक्तानी खर्च

बीमालेख बमोजिम भूक्तानी गर्नुपर्ने रकम तथा सो दाबी फछ्छौटका लागि भएको अन्य खर्च, आवश्यक परामर्श तथा अनुसन्धान खर्च समेत समावेश गरी खर्च लेखाङ्कन गर्ने नीति लिइएको छ।

## १५. बीमा दाबी वापत दायित्व व्यवस्था

बीमा नियमावली २०४९ को नियम १५(५) अनुसार बीमा दाबी वापत दायित्व व्यवस्था गर्दा फछ्छौट नभएको दाबी रकमको ११५ प्रतिशत व्यवस्था गरिएको छ।

## १६. बीमा व्यवसायमा बचत बाँडफाँड

बीमा ऐन २०४९, बीमा नीयमावली २०४९ नेपाल बीमा प्राधिकरणबाट जारी गरीएको वित्तिय विवरण सम्बन्धी निर्देशनहरूको परीधिभित्र रही खूद नाफा बाँडफाँड गरिने नीति रहेको छ।

## १७. कर्मचारी खर्च

कर्मचारी संग सम्बन्धित चालू खर्च जस्तै तलब, भत्ता र सूविधाहरूलाई प्रोदभावी आधारमा लेखाङ्कन गरिएको छ। उपदान वापत कम्पनीले चालू वर्षमा गर्नुपर्ने योगदानलाई व्यवस्थामा लेखाङ्कन गरिएको छ भने संचित रहेको विदा वापतको रकमलाई पनि व्यवस्थामा लेखाङ्कन गरिएको छ।

## १८. शंकास्पद आसामी व्यवस्था

असूल हुन नसक्ने संभावना देखिएका आसामी वापत यस्तो संभावना देखिएको वर्षमा व्यवस्था गर्ने नीति लिएको छ।

## १९. अपलेखन खर्च

संचालक समितिको स्वीकृतिमा खर्च अपलेखन गरिने नीति रहेको छ।

## २०. परिशोधन खर्च

पर सारिएका खर्चहरूलाई पाँच वर्षमा परिशोधन गर्ने नीति लिएको छ।

## २१. लगानी नोक्सानी व्यवस्था

पब्लिक लिमिटेड कम्पनीको शेयरको परल मुल्य भन्दा वाजार मुल्य कम हुन गएको खण्डमा कम भए जति रकम नाफा नोक्सान हिसाबमा खर्च लेखि लगानीमा संभावित हानी वापत व्यवस्था गरिएको छ। उठन नसकेको लगानी बराबरको रकम व्यवस्था गरिएको छ।

## अनुसूची - २९

# वित्तीय विवरणसंग सम्बन्धित लेखा सम्बन्धी टिप्पणीहरू

१. सम्भावित दायित्वहरू :
  - अ) कम्पनीको हालसम्म चुक्ता वा भुक्तानी हुन वाँकी रहेको लगानी छैन ।
  - आ) हाल कम्पनीले कुनै प्रत्याभुति प्रतिबद्धता गरेको छैन ।
  - इ) बीमालेख अन्तर्गत भन्दा बाहेक अन्य कुनै दावि परेको छैन ।
  - ई) कम्पनीले आफ्नो तर्फबाट कसैलाई कुनै पनि किसिमको जमानत दिएको छैन ।
  - उ) वासलातमा प्रस्तुत गरिएको बाहेक कम्पनीको अन्य सम्भावित दायित्व सिर्जना भएको, छैन ।
२. आर्थिक वर्ष २०७७/७८ सम्मको बीमालेख अन्तर्गतको दायित्वको बीमाङ्गीय मुल्याङ्कन भई यस कम्पनीको घोषित तथा अन्तरीम बोनस दर प्रति हजार रु ६३ देखि ८५ रहेको छ ।
३. सम्पत्तिमा कुनै सीमितता तथा विवादहरू आएको छैन ।
४. कम्पनीले कर्जा, लगानी तथा स्थिर सम्पत्तिको मा कुनै पनि प्रतिबद्धता जनाएको छैन ।
५. अ) कम्पनीले लगानीमा स्वामित्व प्राप्त गरेको छ ।  
आ) बिक्री गरिएको सम्पत्तिको भुक्तानी प्राप्त हुन वाँकी छैन ।
६. कम्पनीको यस वर्षको लगानी विवरण यसै अनुसूची संग संलग्न गरिएको छ ।
७. दैनिक कारोवार हुने मुख्य बैंक खाताहरूको सम्बन्धित बैंकबाट समर्थन पत्र प्राप्त गरी हिसाब मिलान गरिएको छ । अन्य बैंक तथा वित्तिय संस्थाहरूको खाताहरूको पनि हिसाब मिलान गरिएको छ ।
८. वित्तिय विवरणमा उल्लेख भए अनुसार विदेशी पुर्नवीमक संग लिन दिन वाँकी रहेको रकमको समर्थन पत्र प्राप्त भइसकेको छ ।
९. कम्पनीले गरेको लगानी प्रचलित बीमा ऐन, नियमावली तथा श्री बीमा समितिबाट निर्देशन गरे बमोजिम समितिबाट स्विकृत व्यवस्था अनुरूप रहेको छ ।
१०. कम्पनीको सहायक कम्पनी श्री एन.एल.जी. इन्स्योरेन्स कं.लि. संग लिनु दिनु पर्ने सम्बन्धमा भएका कारोवार तथा राष्ट्रिय वाणिज्य बैंकसंग बीमासंग सम्बन्धित प्रत्यक्ष कारोवार बाहेक कम्पनीको संचालक वा संचालकसंग सम्बन्धित ब्यक्ति वा संस्थासंग अन्य कुनै कारोवार भएको छैन ।
११. यस वर्षको अन्त्यमा आफ्नो सम्पत्तिको सुरक्षणमा कुनै ऋण रहेको छैन ।
१२. आ.व. २०७३/०७४ सम्म आन्तरिक राजस्व कार्यालयबाट कर निर्धारण आदेश प्राप्त भैसकेको छ । आ.व. २०७४/०७५ देखि २०७७/७८ को हकमा स्वयं कर निर्धारण गरी सो कार्यालयमा पेश भईसकेको छ ।
१३. कम्पनीमा यस आ.व. मा कुनै पनि बीमाशुल्क रकम फिर्ता गरिएको छैन ।
१४. आ.व. २०७७/७८ को घोषित बोनस दर प्रति हजार रु ६३ देखि ८५ रहेको छ । अर्को विमांकीय मूल्यांकन नभएसम्मको लागि कम्पनीको अन्तरीम बोनस दर प्रति हजार रु ६३ देखि ८५ रहेको छ ।
१५. ढिलो बीमाशुल्क भुक्तानीमा विलम्ब शुल्क/ब्याजको दर तथा बीमालेखको धितोमा प्रदान गरिने कर्जामा ब्याजको दर १० प्रतिशत रहेको छ ।
१६. नेपाल सरकारको वचतपत्रमा लगानीको अंकित मुल्य भन्दा परल मुल्य वढी भएको अपलेखन गर्न वांकी खर्च रकमलाई अनुसूची २७ मा देखाइएको छ ।
१७. चूक्ता पुंजी मध्ये अग्रिम भुक्तानी र भुक्तानी प्राप्त हुन वाँकी रकम नभएको ।
१८. नेपाल सरकारको वचतपत्रमा लगानीको अंकित मुल्य भन्दा परल मुल्य वढी भएको अपलेखन गर्न वांकी खर्च बाहेक अन्य अपलेखन हुन वांकी अन्य खर्च छैन ।
१९. वर्ष भरिमा भएको कम्पनीको वासलात बाहिर कुनै कारोवार भएको छैन ।
२०. छुट हुन गएका केही खर्चहरू बाहेक अधिल्ला वर्षहरूसंग सम्बन्धित अन्य कुनै आम्दानी तथा खर्चहरू छैन ।
२१. संचालक र तिनलाई प्रदान गरिएको भत्ता

विवरण	वैठक भत्ता(रु)	अन्य सुविधा
१. संचालक समितीको बैठक भत्ता	२१,९५,०००	छैन
२. अन्य समिति/उप-समितीको बैठक भत्ता	९,८७,५००	छैन

२२. कम्पनीको विभिन्न बैंक खाताहरूमा बीमालेख संख्या वा बीमामाको नाम जानकारी आउन नसकेका विभिन्न बीमितहरूबाट जम्मा भएको रकम रु ३५,७६९,४३७ लाई Unidentified Deposit शिर्षकमा समायोजन गरिएको छ।

२३. बीमा शुल्क वापत प्राप्त चेक मौज्दात वापतको रकम कम्पनीको बैंक खाताहरूमा जम्मा भैसकेको छ।

२४. कम्पनीको स्थिर सम्पत्तिको भौतिक परीक्षण गर्न बाँकी रहेको छ।

२५. संस्थापकलाई कुनै कर्जा प्रदान गरिएको छैन।

२६. संचालक संग सम्बद्ध कम्पनी वा निकाय संगको कारोवार नियम सम्मत रुपले मात्र गरिएको छ।

२७. कम्पनीको कुनै वित्तिय पट्टा सम्झौता भएको छैन र यस सम्बन्धित दायित्व रहेको छैन।

२८. कम्पनीले कार्यालय संचालनको विभिन्न सम्झौताहरू गरेको छ। रद्द नहुने खालको संचालन पट्टा अन्तर्गत भविष्यमा दिनुपर्ने न्यूनतम रकम रहेको छैन।

२९. कम्पनीको कर्मचारीले पाउने उपदान दायित्व कर्मचारीको कर्मचारी विनियमावली बमोजिम हिसाब गरि यस वर्षको थप व्यवस्था गरिएको छ।

३०. आयकर व्यवस्था अधिको नाफाको १० प्रतिशत रकम कर्मचारी वोनसको लागि व्यवस्था गरिएको छ।

## अनुसूची ३०

### प्रमुख सूचकाङ्कहरू

क्र.सं.	विवरण	२०७४/७५	२०७५/७६	२०७६/७७	२०७७/७८	२०७८/७९
१	नेट वर्थ					
२	शेयर संख्या	१६,५६०,७९६	३०,०७४,४०५	३०,८२६,२६५	३३,९०८,८९२	४०,३५१,५८२
३	प्रति शेयर किताबी मूल्य	१३८६५	१२५५७	१४४३७	१५०५६	१३६८८
४	खूद नाफा	४७४,२३९,००८	३५१,०९१,०९५	७०७,८९६,४५२	६८६,५९६,११०	७३९,२८९,०७७
५	प्रति शेयर आय (EPS)	२८६४	११६७	२२९६	२०२५	१८३२
६	प्रति शेयर लाभांश (DPS)	२६५७	१०७९	२२००	१८७९	१७१६
७	प्रति शेयर बजार मूल्य (MPPS)	७९९	५८५	६६२	१,१५१	५७७
८	मूल्य आमदानी अनुपात (PE Ratio)	२७९०	५०११	२८८३	५६८४	३१४९
९	प्रथम वर्षको बीमाशुल्क	२,३२३,८०३,५२२	३,०२०,११५,८५९	२,६५८,८३३,९९७	४,१३७,८४९,३८१	४,७२४,९७९,७०६
१०	कुल बीमाशुल्क	६,४४७,६३५,०१९	८,०५०,५२३,५४०	९,२६७,४८३,६४२	१२,५२४,६२४,१३३	१४,४०७,६६३,५४८
११	खूद बीमाशुल्क/कुल बीमाशुल्क	९५८४	९७६४	९८१५	९८३२	९७९७
१२	खूद नाफा/कुल बीमाशुल्क	७३६	४३६	७६४	५४८	५१३
१३	कुल बीमाशुल्क/कुल सम्पत्ति	२४८१	२४०२	२२६१	२४७७	२४०९
१४	लगानी र कर्जाबाट आय/कुल लगानी र कर्जा	८४२	८६९	८९०	८३०	८५३
१५	कुल लगानी र कर्जा/जीवन बीमाकोष	९७५९	९९५७	९५२०	९३३५	९२५९
१६	पुनर्बीमा कमिशन आय/कुल पुनर्बीमाशुल्क	१००९	१८२१	१५४९	९३१	४८४
१७	व्यवस्थापन खर्च/कुल बीमाशुल्क	९३८	८९६	९१५६	९४८	९३२
१८	बीमा अभिकर्ता सम्बन्धि खर्च/कुल बीमाशुल्क (प्रतिशत)	९४४	१०४४	९८९	१०६७	१०५७
१९	बीमा अभिकर्ता संख्या	४४,३४०	५२,४५९	५२,५४४	५९,८८३	६९,१५६
२०	कर्मचारी संख्या	३५२	३४०	३१३	३७६	३८८
२१	कार्यालयको संख्या	९६	९२	१०२	११०	११६
२२	कर्मचारी खर्च/व्यवस्थापन खर्च	३४२१	२८५६	३२३५	२४६०	२३९८
२३	कर्मचारी खर्च/कर्मचारी संख्या	५८८,०८१	६०५,५२९	९१५,९००	७७६,५६९	८२९,७१८
२४	भुक्तानी हुन बाँकी दावी र कम/भुक्तानी भएको दावी रकम	१२००	१४०९	९०	९७०	६८९
२५	कुल कायम रहेको बीमालेखको संख्या	४५९,६४०	५२५,५२२	५२४,१२०	८२४,३४६	१,३३९,०१८
२६	यस वर्ष नवीकरण भएको बीमाले खको संख्या/गत वर्ष कायम रहे को बीमालेखको संख्या (प्रतिशत)	७८४०	८९७७	८८६५	८८५०	८९९६
२७	दावी परेको बीमालेखको संख्या/कुल कायम रहेको बीमाले खको संख्या (प्रतिशत)	३५८	३०१	३६५	३०२	२८८
२८	सोल्वेन्सी मार्जिन	२२०	२४५	८२२	१०७६	९७८
२९	घोषित बोनस दर	६२-८२	६३-८५	६३-८५	६३-८५	६३-८५
३०	अन्तरिम बोनस दर					-

## आ.ब. २०७८/०७९ का वित्तीय परिणाममा आधारित थप अनुपात

क्र.सं.	अनुपात	सूचकाङ्क	यस वर्ष	गत वर्ष
क)	व्यवसायको परिदृश्य			
१	कुल विमाशुल्कमा वृद्धि	%	१५.०३%	३५.१५%
१११	सावधिक जीवन बीमा	%	७.७१%	३१.५८%
११२	अगृम भुक्तानि जीवन बीमा	%	२०.९१%	३९.०४%
११३	रूपान्तरित सावधिक जीवन बीमा	%	७.६१%	४६.९५%
११४	वैदेशिक रोजगार बीमा	%	१२.१५%	-८०.२३%
११५	म्यादी जीवन बीमा	%	१०.५८%	२३.०४%
२	प्रथम विमाशुल्कमा वृद्धि	%	१४.१९%	५५.६३%
२११	सावधिक जीवन बीमा	%	३.२९%	७.६६%
२१२	अगृम भुक्तानि जीवन बीमा	%	११.१७%	४८.३२%
२१३	रूपान्तरित सावधिक जीवन बीमा	%	-१.६१%	२१.३५%
२१४	वैदेशिक रोजगार बीमा	%	१२.१५%	-८०.२३%
२१५	म्यादी जीवन बीमा	%	१०.५८%	२३.०८%
३	लगानीमा वृद्धि	%	१९.८३%	२३.३०%
४	जीवन विमा वृद्धि	%	२०.८४%	२५.६३%
ख)	पूँजी पर्याप्तता र सोल्भेन्सी			
५	पूँजी र खुद जम्मा सम्पत्तिको अनुपात	%	८.४८%	९.३८%
६	पूँजी र टेक्निकल रिजर्भको अनुपात	%	१०.५८%	१३.६४%
७	सोल्भेन्स अनुपात	%	९.७८%	१०.७६%
ग)	सम्पत्ति गुणस्तर र कर्जा नियन्त्रण			
८	सुचिकृत नभएको शेयरमा लगानी र आसामीर खुद जम्मा सम्पत्ति	%	०.०५%	०.०४%
९	शेयरमा भएको लगानीर खुद जम्मा सम्पत्ति	%	२.३१%	२.७३%
१०	अभिकर्तालाई दिईएको कर्जा र अभिकर्ताको संख्या		२,६३३८१	५,५७३०६
घ)	पुनर्बीमा र बीमाङ्गीय			
११	खुद जोखिम धारण अनुपात	%	९.७९%	९.८३%
१११	सावधिक जीवन बीमा	%	९.९०%	९.३०%
११२	अगृम भुक्तानि जीवन बीमा	%	९.६९%	९.६९%
११३	रूपान्तरित सावधिक जीवन बीमा	%	९.८७%	९.८८%
११४	वैदेशिक रोजगार बीमा	%	८.६०%	८.११%
११५	म्यादी जीवन बीमा	%	९.९५%	९.८३%
१२	खुद टेक्निकल रिजभर गत तीन वर्षको खुद विमाशुल्कको औषत	%	३९.४५%	३९.६९%
१३	असमप्त जोखिम वापतको व्यवस्थापनगत तीन वर्षको म्यादी विमालेखको विमाशुल्कको औषत	%	१०.७४%	११.७६%
ड.)	खर्च विश्लेषण			
१४	खर्च अनुपात	%	२०.३७%	२०.४९%
१५	कमिशनको अनुपात	%	१०.७९%	१०.८६%
१६	कुल व्यवस्थापन खर्च र कुल विमाशुल्क	%	९.३२%	९.४८%
१७	अभिकर्ता खर्च (cGo) र कुल व्यवस्थापन खर्च	%	५.८१%	५.९३%
१८	विमालेख जारी खर्च अनुपात (Direct Business Acquisition Ratio)	%	२३.११%	२१.६३%
च)	लगानी र प्रतिफल			
१९	लगानीमा प्रतिफल	%	९.३०%	९.१६%
२०	बीमालेखको धितोमा कर्जामा प्रतिफल	%	९.६०%	९.०६%
२१	पुँजिमा प्रतिफल	%	१३.१९%	१४.०६%

बीमाङ्कको विवरण

क्र.स.	बीमाको किसिम	कायम रहेको बीमालेखको संख्या		कायम रहेको बीमालेख अन्तर्गत जम्मा बीमाङ्क		सम याट रिस्क (Sum at Risk)		पुनर्बीमकलाई हस्तान्तरण गरिएका सम याट रिस्क (Sum at Risk)		बीमकले धारण गरेको सम याट रिस्क (Sum at Risk)	
		यस वर्ष	गत वर्ष	यस वर्ष	गत वर्ष	यस वर्ष	गत वर्ष	यस वर्ष	गत वर्ष	यस वर्ष	गत वर्ष
१	सावधिक	२१६,९४९.००	२११,२४४.००	७९,४९०,८९१.३१६	६८,००८,१३०.३७८	९१,२०४,१०६.२८१	८७,११२,६८४.०३४	१३,८१२,७३८	२८,३१७,६६२	९१,१९०,२९३.४४३	८७,०८४,३६६.३७३
२	अग्रिम भुक्तानी	४८,३२९.००	४३,०६७.००	४७,८३०,८२९.३०९	४७,९९१,६०६.००४	७१,१४९,७३२.०६०	६४,८१०,४१४.२२३	१४,१४८,४१४	३२,०७९,४७७	७१,१४४,४७३.६४४	६४,७७८,४३४.७४६
३	म्यादी	६७,१४४.००	२००,२४४.००	६७,१४४,०००.०००	२००,२४४,०००.०००		४७,९४२,४४१		२३,१८१,०१६		३४,७७१,४२४
४	विशेष म्यादी	९८,४२७.००	४७६,९३७.००	१०७,६८४,२११.९६१	४९,९४३,७४४.३७७	४४,९२४,८९०.१६९	८०,३३९,१९२.३०४	८०,७०१,२७६	२०,३०९,६७७	४४,८४४,१८८.८९३	८०,३३८,८८२.६२८
५	रुपान्तरित सावधिक	७८,४७०.००	८३,०९८.००	२१,१९७,२४४.०७४	२२,१०९,४१४.७२४	२१,१७८,८४७.६९६	२४,३७७,९१०.७४२	२,४८३,६४४	६,९०४,६७३	२१,१७६,३६४.०४१	२४,३७१,००४.०७९
जम्मा		१,४०६,१६६	१,०२४,६००	३३३,४४८,१८७.६६०	३६८,३०६,८९७.४८३	२२८,४६८,४७६.२०६	२४८,७१३,८२६	११२,९१६,०८४	११०,७९३,४०४	२२८,३३६,४२०.१२२	२४८,६०७,४६०.३४१





# नेपाल बीमा प्राधिकरण NEPAL INSURANCE AUTHORITY



मिति : २०८०/०९/१७

गैरस्थलगत सुपरीवेक्षण : ४८३ (२०७९/८०) च. नं. ५६१५

श्री नेशनल लाइफ इन्स्योरेन्स कं. लि.

लाजिपाट, काठमाण्डौ।

## विषय : आ.व. २०७८/७९ को वित्तीय विवरण स-शर्त स्वीकृति सम्बन्धमा।

तहाँको मिति २०८०/०९/०४ (च. नं. ६२४६। २०७९/८०) को पत्र साथ प्राधिकरणमा पेश भएको आ.व. २०७८/७९ को वित्तीय विवरण सम्बन्धमा लेखिदैछ।

उपरोक्त सम्बन्धमा तहाँबाट पेश भएको वित्तीय विवरण तथा अन्य कागजातहरु अध्ययन गर्दा साविक बीमा ऐन, २०४९ को दफा १९, २०, २१ र २२ का प्रावधानहरु पालना गरेको देखिएकोले तहाँले प्रस्ताव गरे बमोजिमको बोनस शेयर र नगद लाभांश अन्य प्रचलित कानून व्यवस्थाको समेत पालना गर्ने गरी वार्षिक साधारण सभाबाट पारित भएको अवस्थामा मात्र शेयरधनीहरुलाई वितरण गर्न तथा तहाँको आ.व. २०७८/७९ को वार्षिक वित्तीय विवरणलाई बीमा ऐन, २०७९ को दफा ८७(८) तथा प्राधिकरणबाट जारी भएको जीवन बीमा व्यवसाय गर्ने बीमकको वित्तीय विवरण सम्बन्धी निर्देशन नं. ७.५, ७.६ र ७.७ बमोजिम वार्षिक प्रतिवेदनमा समावेश गर्न, साधारण सभामा पेश गर्न देहायको निर्देशन, शर्त र आदेश सहित स्वीकृति प्रदान गरिएको व्यहोरा निर्णयानुसार जानकारी गराइदछौं।

१. बीमकले जोखिम व्यवस्थापन प्रणालिलाई प्रभावकारी बनाई समितिबाट जारी भएको जोखिम व्यवस्थापन सम्बन्धी मार्गदर्शन बमोजिम जोखिम व्यवस्थापन सम्बन्धी कार्य गर्ने।
२. बीमकले लेखा परीक्षण समितिलाई प्रभावकारी बनाई आन्तरिक नियन्त्रण प्रणाली सुदृढ बनाउने।
३. बीमकको जोखिमाइकन तथा दाबी भुक्तानी प्रक्रियालाई थप प्रभावकारी गराउने।
४. बीमकको संस्थागत सुशासन सम्बन्धी निर्देशिका, २०७५ को दफा २२(४) बमोजिम उपकार्यकारी प्रमुख नियुक्त गर्ने।
५. बीमकको संस्थागत सुशासन सम्बन्धी निर्देशिका, २०७५ को दफा ५७क को व्यवस्था पूर्ण रुपमा पालना गर्ने।
६. बीमकको लेखापरीक्षकले औल्याएका सम्पूर्ण कैफियतहरु सुधार गर्न तथा त्यस्ता कैफियतहरु पुनः दोहोरिन नदिन आवश्यक व्यवस्था गर्ने।
७. बीमकले प्राधिकरणबाट वित्तीय विवरण स्वीकृत भएको मितिले ६० (साठी) दिन भित्र साधारण सभा गर्ने।

*(सुशील देव सुवेदी)*  
(सुशील देव सुवेदी)  
निर्देशक



## श्री नेपाल बीमा प्राधिकरणबाट आ.व.२०७८/०७९ को वित्तीय विवरण स-शर्त स्वीकृत गर्दै उल्लेख गरिएका बुँदाहरू प्रति कम्पनीको प्रत्युत्तर ।

- १) बीमकले जोखिम व्यवस्थापन प्रणालीलाई प्रभावकारी बनाई समितिबाट जारी भएको जोखिम व्यवस्थापन सम्बन्धी मार्गदर्शन बमोजिम जोखिम व्यवस्थापन सम्बन्धी कार्य गर्ने ।

प्रत्युत्तर : श्री नेपाल बीमा प्राधिकरणबाट जारी भएको जोखिम व्यवस्थापन सम्बन्धि मार्गदर्शनलाई आधार बनाई आवश्यक कार्य प्रणाली एवं प्रक्रिया नीति नियमहरू विकास गरी जोखिम व्यवस्थापन सम्बन्धी कार्यलाई थप प्रभावकारी बनाइने अनुरोध छ । जोखिम व्यवस्थापन विभागलाई थप क्रियाशिल बनाइ विशेषज्ञबाट आवश्यक दिग्दर्शनहरू तयार गरिनेछ ।

- २) बीमकले लेखा परीक्षण समितिलाई प्रभावकारी बनाई आन्तरीक नियन्त्रण प्रणालि सुदृढ बनाउने ।

प्रत्युत्तर : कम्पनीको लेखा परीक्षण समितिमा विज्ञ सदस्यहरू रहेको र आवश्यकता अनुसार बैठक बसी आन्तरीक नियन्त्रण प्रणाली सुदृढ बनाउने कार्य भैरहेको छ । यस सम्बन्धमा आन्तरीक लेखा परीक्षण विभाग र परिपालना विभागमा रहेका जनशक्तिहरूलाई समेत विशेषज्ञहरूको सहयोगबाट थप प्रभावकारी बनाइनेछ ।

- ३) बीमकको जोखिमाङ्कन तथा दावी भुक्तानी प्रक्रयालाई थप प्रभावकारी गराउने ।

प्रत्युत्तर : कम्पनीले जोखिमाङ्कन तथा दावी भुक्तानी प्रक्रया सम्पन्न गर्न विस्तृत दिग्दर्शन (म्यानुअल) तयार गरी कार्यान्वयन गरिरहेको छ । जोखिमाङ्कन तथा दावी म्यानुअललाई समय सापेक्ष रुपमा थप प्रभावकारी बनाउन प्रविधिको समेत सहयोग लिइनेछ ।

- ४) बीमकको संस्थागत सुशासन सम्बन्धि निर्देशिका २०७५ को दफा २२(४) बमोजिम उपकार्यकारी प्रमुख नियुक्त गर्ने ।

प्रत्युत्तर : कम्पनीको हाल रिक्त रहेको उपकार्यकारी प्रमुख पदमा नियुक्तीको प्रक्रया भैरहेको र यथाशिघ्र नियुक्ती सम्पन्न गर्ने ब्यहोरा अनुरोध छ ।

- ५) बीमकको संस्थागत सुशासन सम्बन्धि निर्देशिका २०७५ को दफा ५७(क) को ब्यवस्था पूर्ण रुपमा पालना गर्ने ।

प्रत्युत्तर : बीमकको संस्थागत सुशासन सम्बन्धि निर्देशिका २०७५ को दफा ५७(क) मा ब्यवस्था भए अनुरूप कर्मचारी दक्षता अभिवृद्धिको लागि तोकिएको रकम कर्मचारी तालिम तथा वृत्ति विकास शीर्षकमा खर्च गर्न कम्पनी प्रतिबद्ध छ ।

- ६) बीमकको लेखापरीक्षकले औल्याएका सम्पूर्ण कैफियतहरू सुधार गर्न तथा त्यस्ता कैफियतहरू पुनः दोहोरिन नदिन आवश्यक ब्यवस्था गर्ने ।

प्रत्युत्तर : कम्पनीको लेखा परीक्षकले औल्याएका सम्पूर्ण कैफियतहरू सुधार गर्न तथा ती दोहोरिन नदिन कम्पनी प्रयत्नशिल रहेको अनुरोध छ ।

- ७) बीमकले प्राधिकरणबाट वित्तीय विवरण स्वीकृत भएको मितिले ६० (साठी) दिन भित्र साधारण सभा गर्ने ।

प्रत्युत्तर : कम्पनीले वित्तीय विवरण स्वीकृत भएको मितिले ६० (साठी) दिन भित्र साधारण सभा गर्न मिति २०८०/०२/२२ मा साधारण सभाको आब्हान गरेको छ ।



व्यवस्थापन समूह तथा पदाधिकारीहरु





कम्पनीको ३४सौ वार्षिक साधारण सभामा सहभागी शेयरधनी महानुभावहरु



चियरपर्सन क्लब सदस्य सम्मान समारोह तथा तालिम कार्यक्रम



अभिकर्ताहरुको तालिम तथा सम्मान कार्यक्रम





अध्यक्षज्यू तथा प्रमुख कार्यकारी अधिकृतज्यूबाट कम्पनीले पाएको अवार्ड ग्रहण गर्नु हुदै ।



संस्थागत सामाजिक उत्तरदायित्व अन्तर्गत कम्पनीको वार्षिकोत्सवको उपलक्ष्यमा कर्मचारीहरुद्वारा बृद्ध आश्रममा खाना खुवाउने कार्यक्रम तथा रक्तदान ।



कम्पनीको नेपालगंज स्थित जग्गामा नयाँ भवन निर्माणको भूमि पूजामा कम्पनीका अध्यक्षज्यू तथा संचालकज्यूहरुको सहभागिता ।



एनएलजी इन्स्योरेन्स कम्पनी लिमिटेड

## एनएलजी इन्स्योरेन्स कम्पनी लिमिटेड

सत्रौ वार्षिक साधारण सभामा संचालक समितिको तर्फबाट कम्पनीको अध्यक्षज्यूले  
प्रस्तुत गर्नु भएको आर्थिक वर्ष २०७८/०७९ को

### वार्षिक प्रतिवेदन

आदरणीय शेयरधनी महानुभावहरू,

यस एनएलजी इन्स्योरेन्स कम्पनी लिमिटेडको सत्रौ वार्षिक साधारण सभामा उपस्थित हुनु भएका सम्पूर्ण आदरणीय शेयरधनी महानुभावहरू, विभिन्न नियमनकारी निकायबाट सहभागी हुनु भएका पर्यवेक्षक प्रतिनिधिहरू, लेखापरीक्षक, कम्पनीको सल्लाहकार, कम्पनीका पदाधिकारीहरू तथा पत्रकार मित्रहरूलाई संचालक समिति तथा मेरो तर्फबाट हार्दिक स्वागत अभिवादन गर्न चाहन्छु।

यस वार्षिक साधारण सभामा कम्पनी ऐन, २०६३ को दफा १०९ बमोजिम तयार गरिएको आ.व. २०७८/०७९ को वित्तीय विवरणहरू सहितको वार्षिक प्रतिवेदन अनुमोदनको लागि यहाँहरू समक्ष प्रस्तुत गर्न अनुमति चाहन्छु।

१. विगत वर्षको कारोबारको सिंहावलोकन :

रकम रु. करोडमा

क्र.सं.	विवरण	आ.व. २०७८/०७९	आ.व. २०७७/०७८	बृद्धि/(घटि) रकम	बृद्धि/(घटि) प्रतिशत
१.	कुल बीमाशुल्क आम्दानी	२३६.०८	२१२.००	२४.०७	११.३६
२.	पुनर्बीमा शुल्क खर्च	१६९.०३	१४३.२३	२५.८०	१८.०१
३.	खुद बीमाशुल्क आम्दानी	६७.०४	६८.७७	-१.७३	-२.५१
४.	पुनर्बीमा कमिशन आम्दानी	३८.४०	३०.४५	७.९६	२६.१४
५.	अन्य प्रत्यक्ष आम्दानी	२.२७	२.१०	०.१७	८.२२
६.	लगानी, कर्जा तथा अन्यबाट आय	२१.१६	२५.९२	-४.७६	-१८.३६
७.	कुल दावी भुक्तानी	१९३.७६	१३१.८६	६१.९०	४६.९५
८.	खुद दावी भुक्तानी	५८.१२	४५.५४	१२.५८	२७.६३
९.	अभिकर्ता कमिशन खर्च	५.६६	६.५३	-०.८७	-१३.३०
१०.	पुनर्बीमा कमिशन खर्च	२.२२	०.१२	२.०९	१,६९४.५५
११.	नेपाल बीमा प्राधिकरण सेवा शुल्क खर्च	०.६७	०.६९	-०.०२	-२.५१
१२.	अन्य प्रत्यक्ष खर्च	०.९५	०.८९	०.०६	७.१५
१३.	व्यवस्थापन खर्च	३०.७८	२५.२२	५.५६	२२.०६
१४.	आर्थिक वर्षको अन्त्यमा भुक्तानी दिन बाँकी दावी बापत थप व्यवस्था	२६.८२	३२.२६	-५.४४	-१६.८६
१५.	आर्थिक वर्षको अन्त्यमा असमाप्त जोखिम बापत थप व्यवस्था	३४.४६	३४.३९	०.०७	०.२१
१६.	खुद नाफा	२३.८६	२०.५७	३.३०	१६.०४

सत्रौ वार्षिक प्रतिवेदन २०७८/७९ ॥ ३



## एनएलजी इन्स्योरेन्स कम्पनी लिमिटेड

### बीमाशुल्क

कम्पनीले गत आ.व. २०७७/०७८ मा रु. २ अर्ब १२ करोड कुल बीमाशुल्क आर्जन गरेकोमा समिक्षा आ.व. २०७८/०७९ मा रु. २ अर्ब ३६ करोड बीमाशुल्क आर्जन गरेको छ। जुन गत वर्षको बीमाशुल्कको तुलनामा रु. २४ करोड ७ लाखले अर्थात ११.३६ प्रतिशतले बृद्धि भएको छ। कम्पनीको आ.व. २०७७/०७८ तथा आ.व. २०७८/०७९ को बीमाशुल्कको तुलनात्मक विवरण देहाय बमोजिम रहेको छ।

बीमा किसिम	आ.व. २०७८/०७९ बीमाशुल्क आम्दानी	आ.व. २०७७/०७८ बीमाशुल्क आम्दानी	रकम रु. करोडमा	
			बृद्धि/(घटि) रकम	बृद्धि/(घटि) प्रतिशत
सम्पत्ति बीमा	४०.०९	३६.९६	३.१३	८.४६
सामुद्रिक बीमा	६.३४	४.४०	१.९४	४४.१४
मोटर बीमा	१०४.४०	९०.९७	१३.४३	१४.७६
ईन्जिनियरिङ बीमा	३६.८३	२५.२१	११.६२	४६.१०
विविध बीमा	१८.६७	१४.१४	४.५३	३१.९८
पशुपंछी तथा बाली बीमा	२६.८९	३०.६१	(३.७२)	-१२.१५
हवाई बीमा	२.४५	५.६२	(३.१६)	-५६.३२
लघु बीमा	०.४१	४.०९	(३.६८)	-९०.०६
कुल बीमाशुल्क आम्दानी	२३६.०८	२१२	२४.०७	११.३६

### बीमा दावी

कम्पनीले गत आ.व. २०७७/०७८ मा १ अर्ब ३१ करोड ८६ लाख कुल बीमा दावी भुक्तानी गरेकोमा समिक्षा आ.व. २०७८/०७९ मा रु. १ अर्ब ९३ करोड ७६ लाख कुल बीमा दावी भुक्तानी गरेको छ। जुन गत वर्षको बीमाशुल्कको तुलनामा रु. ६१ करोड ९० लाखले अर्थात ४६.९५ प्रतिशतले बृद्धि भएको छ।

कम्पनीका समिक्षा वर्षमा मोटर बीमातर्फ सबैभन्दा बढी रकमको दावी फछ्छौट रु.६० करोड ५० लाख दावी भुक्तानी भएको छ।

कम्पनीको आ.व. २०७७/०७८ तथा आ.व. २०७८/०७९ को बीमा दावीको तुलनात्मक विवरण देहाय बमोजिम रहेको छ।

बीमा किसिम	आ.व. २०७८/०७९ बीमाशुल्क दावी भुक्तानी	आ.व. २०७७/०७८ बीमाशुल्क दावी भुक्तानी	रकम रु. करोडमा	
			बृद्धि/(घटि) रकम	बृद्धि/(घटि) प्रतिशत
सम्पत्ति बीमा	४१.८९	११.६५	३०.२४	२५९.५२
सामुद्रिक बीमा	३.४६	१.६१	१.८५	११४.५३
मोटर बीमा	६०.५०	४४.४३	१६.०७	३६.१६
ईन्जिनियरिङ बीमा	३८.२९	२८.७२	९.५६	३३.३०
विविध बीमा	२०.९७	१०.९१	१०.०६	९२.२१
पशुपंछी तथा बाली बीमा	२७.५१	१५.९६	११.५५	७२.३१
हवाई बीमा	०.०१	-	०.०१	१००
लघु बीमा	१.१४	१८.५७	(१७.४३)	(९३.८४)
कुल बीमा दावी भुक्तानी	१९३.७६	१३१.८६	६१.९०	४६.९५

### लगानी तथा लगानीबाट आय

श्री नेपाल बीमा प्राधिकरण (साविक बीमा समिति) बाट जारी लगानी निर्देशिकाको अधीनमा रही कम्पनीले गत आ.व. २०७७/०७८ मा रु. २ अर्ब ५६ करोड ५८ लाख विभिन्न क्षेत्रमा लगानी गरेकोमा समिक्षा आ.व. २०७८/०७९ मा रु. २ अर्ब ३९ करोड ५१ लाख लगानी गरेको छ। जुन गत वर्षको लगानीको तुलनामा रु. १७ करोड ६ लाखले घटी अर्थात ६.६५ प्रतिशतले न्यून भएको छ। लगानी योग्य रकममा भएको कमिले लगानीबाट प्राप्त आयमा समेत प्रत्यक्ष असर भएको छ। कम्पनीले आ.व. २०७७/०७८ मा रु. २५ करोड ९१ लाख ९२ हजार लगानी आय गरेकोमा आ.व. २०७८/०७९ मा सो आयमा १८.३६ प्रतिशतले न्यून भई रु. २१ करोड १५ लाख ९६ हजार गरेको छ।

### व्यवस्थापन खर्च

कम्पनीले गत आ.व. २०७७/०७८ मा रु. २५ करोड २१ लाख ९० हजार व्यवस्थापन खर्च भुक्तानी गरेकोमा समिक्षा आ.व. २०७८/०७९ मा रु. ३० करोड ७८ लाख ३१ हजार व्यवस्थापन खर्च भुक्तानी गरेको छ। जुन गत वर्षको व्यवस्थापन खर्चको तुलनामा रु. ५ करोड ५६ लाख ४० हजारले अर्थात २२.०६ प्रतिशतले बृद्धि भएको छ।

सत्रौं वार्षिक प्रतिवेदन २०७८/०७९ ॥ ४



## एनएलआई इन्स्योरेन्स कम्पनी लिमिटेड

### खुद नाफा

रकम रु. करोडमा

वित्तीय विवरणको किसिम	खुद नाफा		फरक	
	आ.व. २०७८/०७९	आ.व. २०७७/०७८	रकम	प्रतिशत
नियमन निकायबाट जारी निर्देशिका अनुसार	२३.८६	२०.५७	३.३०	१६.०४
नेपाल वित्तीय प्रतिवेदनमान अनुसार	२१.१८	१५.९९	५.१९	२१.४७

माथि उल्लेख भएबमोजिम श्री नेपाल बीमा प्राधिकरण (साविक बीमा समिति) बाट जारी निर्जीवन बीमा गर्ने बीमकको वित्तीय विवरण तयार गर्ने सम्बन्धी निर्देशिका तथा नेपाल वित्तीय प्रतिवेदनमान बमोजिमको आम्दानी तथा दायित्व लेखाङ्कन नीतिमा भिन्नता रहेको कारणले गर्दा खुद नाफामा समेत फरक पर्न गएको छ ।

श्री नेपाल बीमा प्राधिकरण (साविक बीमा समिति) बाट जारी निर्जीवन बीमा गर्ने बीमकको वित्तीय विवरण तयार गर्ने सम्बन्धी निर्देशिका बमोजिमको वित्तीय विवरण अनुसार आ.व. २०७७/०७८ मा रु. २० करोड ५७ लाख खुद नाफा देखिएको छ भने आ.व. २०७८/०७९ मा रु. २३ करोड ८६ लाख खुद नाफा देखिएको छ । जुन गत वर्षको खुद नाफा भन्दा रु. ३ करोड ३० लाखले अर्थात् १६.०४ प्रतिशतले वृद्धि हुन गएको हो । त्यस्तै गरी नेपाल वित्तीय प्रतिवेदनमान बमोजिमको वित्तीय विवरण अनुसार आ.व. २०७७/०७८ मा रु. १५ करोड ९९ लाख खुद नाफा देखिएको छ भने आ.व. २०७८/०७९ मा रु. २१ करोड १८ लाख खुद नाफा देखिएको छ ।

### नेट वर्थ

श्री नेपाल बीमा प्राधिकरण (साविक बीमा समिति) बाट जारी निर्जीवन बीमा गर्ने बीमकको वित्तीय विवरण तयार गर्ने सम्बन्धी निर्देशिका तथा नेपाल वित्तीय प्रतिवेदनमानमा आम्दानी तथा दायित्व लेखाङ्कन नीतिमा भिन्नता रहेको कारणले गर्दा नेट वर्थमा समेत फरक पर्न गएको छ ।

रकम रु. करोडमा

वित्तीय विवरणको किसिम	नेट वर्थ		फरक	
	आ.व. २०७८/०७९	आ.व. २०७७/०७८	रकम	प्रतिशत
नियमन निकायबाट जारी निर्देशिका अनुसार	२८२.७१	२५९.६८	२३.०३	८.८७
नेपाल वित्तीय प्रतिवेदनमान अनुसार	२८०.१९	२६०.५५	१९.६५	७.५४

श्री नेपाल बीमा प्राधिकरण (साविक बीमा समिति) बाट जारी निर्जीवन बीमा गर्ने बीमकको वित्तीय विवरण तयार गर्ने सम्बन्धी निर्देशिका बमोजिमको वित्तीय विवरण अनुसार आ.व. २०७७/०७८ मा रु. २ अर्ब ५९ करोड ६८ लाख नेट वर्थ देखिएको छ भने आ.व. २०७८/०७९ मा रु. २ अर्ब ८२ करोड ७१ लाख नेट वर्थ देखिएको छ । त्यस्तै गरी नेपाल वित्तीय प्रतिवेदनमान बमोजिमको वित्तीय विवरण अनुसार आ.व. २०७७/०७८ मा रु. २ अर्ब ६० करोड ५५ लाख नेट वर्थ देखिएको छ भने आ.व. २०७८/०७९ मा रु. २ अर्ब ८० करोड १९ लाख नेट वर्थ देखिएको छ ।

### २. राष्ट्रिय तथा अन्तर्राष्ट्रिय परिस्थितीबाट कारोबारलाई परेको असरहरू :

विश्वव्यापी रूपमा फैलिएको महामारीका कारण प्रायः सबै मुलुकहरुको अर्थतन्त्र सहित विश्व अर्थतन्त्र सङ्कुचित हुन पुग्यो । विश्व व्यापार र आर्थिक गतिविधिमा आएको शिथिलताले रोजगारीका अवसरहरु न्यून हुन पुगे । जसका कारण कम आय वर्गका मानिसको दैनिक जीवनयापन समेत कष्टकर हुन पुग्यो । रोजगारी र आयमा आएको कमीसँगै गरिबी र असमानता पनि बढेर गयो । आगामी दिनमा अर्थतन्त्रमा कोभिडको प्रभाव कम हुदै जाने पूर्वानुमान रहेपनि रसिया-युक्रेन युद्ध लम्बिन सक्ने, रसियामाथि थप प्रतिबन्ध लाग्न सक्ने र पेट्रोलियम पदार्थको मूल्यमा थप वृद्धि हुनसक्ने अनुमानका आधारमा सन् २०२२ मा विश्व अर्थतन्त्र ३.६ प्रतिशतले मात्र विस्तार हुने अन्तर्राष्ट्रिय मुद्रा कोषको प्रक्षेपण रहेको छ ।

कोभिड-१९ महामारीको प्रभाव क्रमशः न्यून हुदै गएको तथा उर्जा क्षेत्रको विस्तार उत्साहप्रद रहेको कारण आर्थिक वर्ष २०७८/०७९ मा नेपालको अर्थतन्त्र ५.८४ प्रतिशतको विस्तार हुने अनुमान रहेको छ । गत आर्थिक वर्षमा यस्तो विस्तार ४.२५ प्रतिशत रहेको थियो ।

विदेशी मुद्रा संचितको अवस्था तथा वैदेशिक रोजगारीबाट प्राप्त हुने विप्रेषणको अवस्थाले एवम् अर्थतन्त्रमा आएको तरलता संकट जस्ता विविध कारणले नेपाली अर्थतन्त्रमा परेको प्रतिकूल असरका कारण निर्जीवन बीमा व्यवसायमा समेत असहज हुने स्थितिको सिर्जना भएको छ । हालै सम्पन्न प्रादेशिक तथा संघीय चुनाव तथा सोबाट गठित नयाँ सरकारबाट समग्र नेपालको अर्थतन्त्र सुधार्न आवश्यक पहल कदमी गरे अनुसार आर्थिक क्रियाकलाप सामान्य बन्दै जाने अनुमान गर्न सकिन्छ । यसबाट समग्र बीमा उद्योगमा समेत सकारात्मक प्रभाव पर्ने हुँदा

सत्रौं वार्षिक प्रतिवेदन २०७८/७९ ॥ ५



## एनएलजी इन्स्योरेन्स कम्पनी लिमिटेड

बीमा व्यवसायको दायरा तथा लक्ष्य दरमा समेत अनुकूल प्रभाव पर्ने अनुगमन गर्न सकिन्छ ।

### ३. आ.व. २०७९/०८० मा यस प्रतिवेदन तयार भएको मितिसम्म चालु वर्षको उपलब्धी र भविष्यमा गर्नुपर्ने कुराको सम्बन्धमा संचालक समितिको धारणा :

कम्पनीले चालु आ.व. २०७९/०८० को माघ मसान्त सम्ममा निर्जीवन बीमा व्यवसायमा रु. १ अर्ब ४० करोड २९ लाख बराबरको बीमा शुल्क आर्जन गरेको छ । जुन गत वर्षको सोही अवधिको तुलनामा रु. ३ करोड ८४ लाखले अर्थात २.८२ प्रतिशतले बृद्धि भएको छ ।

रकम रु. करोडमा

बीमा किसिम	बीमाशुल्क आम्दानी		वृद्धि/(घटी)	
	आ.व. २०७९/०८० माघ मसान्तसम्म	आ.व. २०७८/०७९ माघ मसान्तसम्म	रकम	प्रतिशत
सम्पत्ति बीमा	२९.२९	२९.१८	०.१२	०.५५
सामुद्रिक बीमा	२.७७	३.७०	(०.९३)	(२५.१०)
मोटर बीमा	६५.४९	६२.९५	२.५४	३.९९
इन्जिनियरिङ बीमा	१७.४९	१९.०९	(१.६०)	(८.४६)
विविध बीमा	१४.१६	१२.५४	१.६२	१२.८९
पशुपंछी तथा बाली बीमा	१४.२४	१५.२४	(०.९९)	(६.५९)
हवाई बीमा	४.७९	१.५५	३.२४	२०८.७३
लघु बीमा	०.२९	०.२७	(०.०२)	(२३.४९)
कुल बीमाशुल्क आम्दानी	१४०.२९	१३६.४४	३.८५	२.८२

कम्पनीले चालु आ.व. २०७९/०८० को माघ मसान्तसम्ममा कुल बीमा दावी भुक्तानी रु. १३८ करोड ८७ लाख गरेको छ । जुन गत वर्षको सोही अवधिको तुलनामा रु. ५६ करोड ५८ लाखले अर्थात ७०.३४ प्रतिशतले बृद्धि भएको छ ।

रकम रु. करोडमा

बीमा किसिम	बीमा दावी भुक्तानी		वृद्धि/(घटी)	
	आ.व. २०७९/८० माघ मसान्तसम्म	आ.व. २०७८/०७९ माघ मसान्तसम्म	रकम	प्रतिशत
सम्पत्ति बीमा	५३.६०	३.६९	४९.९२	१३५३.७५
सामुद्रिक बीमा	१.०९	१.४९	(०.३९)	(२२.७५)
मोटर बीमा	२८.२६	२८.४८	(०.२२)	(०.७९)
इन्जिनियरिङ बीमा	२४.९८	२९.१४	(४.१६)	(१८.१९)
विविध बीमा	१४	१०.०२	३.९८	३९.६८
पशुपंछी तथा बाली बीमा	१२.८९	१४.४९	(१.६०)	(११.०९)
हवाई बीमा	०	०	०	०
लघु बीमा	२.१३	१.१४	०.९९	८६.६२
कुल बीमा दावी भुक्तानी	१३८.८७	८०.२९	५८.५८	७०.३४

श्री नेपाल बीमा प्राधिकरण (साविक बीमा समिति) ले यहि २०७९ साल चैत्र मसान्त भित्र निर्जीवन बीमा कम्पनीको चुक्ता पूँजी रु. २ अरब ५० करोड पुर्‍याउनु पर्ने निर्देशानुसार यस कम्पनीले उक्त तोकिएको समयसीमा भित्र न्युनतम चुक्ता पूँजी पुर्‍याउनका लागि संचालक समितिबाट कम्पनीको पूँजी योजना नियामक निकायको आवश्यक स्वीकृतिका लागि पेश गरिएको ब्यहोरा जानकारी गराउँदछु । नयाँ बीमा ऐन, २०७९ गत २०७९ साल कार्तिक २९ गते देखि लागु भएको छ । यसबाट बीमा क्षेत्रलाई नियमन तथा सुपरिवेक्षण गर्न थप सहज हुने र बीमा क्षेत्र थप व्यवस्थित भई बीमाको पहुँचमा समेत थप बृद्धि हुने विश्वास लिएको छु ।

बीमाका नयाँ नयाँ क्षेत्रहरूको पहिचान गरी बीमा बजारको दायरा बढाउने, स्रोतको अधिकतम परिचालन र बजार तथा बीमालेखहरूको विविधिकरण गर्दै कम्पनीलाई अझै सबल बनाउदै लैजाने नीतिलाई निरन्तरता दिदै आ.व. २०७९/०८० को कम्पनीको वार्षिक बजेट तथा कार्यक्रम स्वीकृत गरिएको छ ।

### ४. औद्योगिक तथा व्यावसायिक सम्बन्ध :

कम्पनीले आफ्ना ग्राहकवर्ग, नियमनकारी निकायहरू, लगानीकर्ताहरू, कर्मचारीहरू तथा अन्य सरोकारवालाहरूसँग व्यावसायिकता, पारदर्शिता





एनएलजी इन्स्योरेन्स कम्पनी लिमिटेड

र औचित्यपूर्ण आधारमा सुमधुर सम्बन्ध राखेको छु ।

**५. संचालक समितिमा भएको हेरफेर र सो को कारण :**

स्वतन्त्र संचालक डा. भरत कुमार थापाले यस कम्पनीको संचालक समितिको सदस्यबाट व्यक्तिगत घरायसी कारण देखाई दिनु भएको राजिनामा मिति २०७८/१२/१३ गते देखि लागु हुने गरि संचालक समितिबाट स्वीकृत गरिएको । यस कम्पनीको मिति २०७८/१२/१७ गते सम्पन्न सोह्रौं वार्षिक साधारण सभा पश्चात संचालकहरू क्रमशः श्री मीन बहादुर सामरी, श्री नरेन्द्र सिंह विष्ट तथा श्री शालिनी राणा शाहको कार्यकाल समाप्त भएको थियो ।

सोहि साधारण सभाबाट सर्वसाधारण शेयरधनी समूहबाट क्रमशः श्री शालिनी राणा शाह र डा. भरत कुमार थापा संचालक पदमा निर्विरोध निर्वाचित हुनु भएको र संचालक समितिको मिति २०७९/०२/३१ गते बसेको ३६४औं बैठकबाट कम्पनी ऐन, २०६३ को दफा ८६(३) तथा बीमकको संस्थागत सुशासन सम्बन्धी निर्देशिका, २०७५ को दफा ३ को उपदफा (३) बमोजिम श्री कवि राज अधिकारीलाई स्वतन्त्र संचालक पदमा नियुक्त गरिएको जानकारी गराउँदछु । स्वतन्त्र संचालक श्री कवि राज अधिकारीको नियुक्तीको समर्थनको लागि यसै साधारण सभामा प्रस्ताव पेश गरिएको छ ।

निवर्तमान संचालकहरूले कम्पनीको हितमा पुर्‍याउनु भएको योगदानको कदर गर्दै नवनिर्वाचित संचालकहरूको स्वागत गर्दछु ।

**६. कारोबारहरूलाई असर पार्ने मुख्य कारणहरू :**

यस कम्पनीको कारोबारलाई मुख्यतः निम्न कारणहरूले असर पार्ने गरेको छ :

- १) बैंक तथा वित्तीय संस्थामा विद्यमान तरलता अभावका कारण कर्जा प्रवाहमा आएको ह्रास ।
- २) भूकम्प, बाढी पहिरो जलमग्न लगायत महाविपत्तिले दावी भुक्तानीमा पर्ने असर ।
- ३) बीमा बजारमा देखिदै आएको अस्वस्थ प्रतिस्पर्धाले व्यवसायका साथै नाफाको मार्जिनमा पर्ने असर ।
- ४) बीमा सम्बन्धी जनचेतनाको कमीले गर्दा व्यवसायमा पर्ने असर ।
- ५) प्राकृतिक प्रकोप एवं मोटर दुर्घटनाबाट आउने दावीहरूको संख्यामा अत्यधिक वृद्धि हुदा दावी भुक्तानी बढ्न गएको ।
- ६) बैंक तथा वित्तीय संस्थाहरूले प्रदान गर्ने ब्याजदरमा भई रहने परिवर्तनले लगानीबाट प्राप्त हुने आम्दानीमा संकुचन आएको ।
- ७) नयाँ बीमा ऐनका कार्यान्वयन तथा नयाँ लघु बीमा कम्पनीहरूको बीमा बजारमा प्रवेशबाट हुन आउने असरहरू ।
- ८) बजारमा भैरहेको बीमा कम्पनीहरूको एक आपसमा गाभ्ने तथा गाभिने प्रकृयाबाट हुन आउने असरहरू ।

कम्पनीको कारोबारमा पार्ने माथि उल्लेखित कारणहरूको असरलाई न्यूनीकरण गर्नका लागि समयानुकूल रणनीति तथा योजनाका कार्यक्रमहरू अगाडि बढाउने गरेको कुरा समेत जानकारी गराउँदछु ।

**७. लेखापरीक्षण प्रतिवेदनमा कुनै कैफियत उल्लेख भएको भए सो उपर संचालक समितिको प्रतिक्रिया :**

आ.व. २०७८/०७९ को अन्तिम लेखापरीक्षण प्रतिवेदनमा कैफियतहरू नभएको व्यहोरा जानकारी गराउँदछु ।

**८. लाभांश बाँडफाँड गर्न सिफारिस गरिएको रकम :**

कम्पनीको आ.व. २०७८/०७९ को नाफा नोक्सान हिसाबमा बाँडफाँडका लागि उपलब्ध रकम मध्येबाट कम्पनीको हाल कायम रहेको चुक्ता पुँजी रु. १,३२,६६,१४,३५५/- (अक्षरेपि एक अर्ब बत्तिस करोड छैसाठौं लाख चौध हजार तिन सय पन्चपन्न रुपैयाँ मात्र) को १० प्रतिशतका दरले हुने बोनस शेयर बापत रु. १३,२६,६१,४३५.५०/- (तेह्र करोड छब्बीस लाख एकसाठौं हजार चार सय पैंतिस रुपैयाँ पचास पैसा मात्र) तथा नगद लाभांश (प्रस्तावित बोनस शेयरमा लाग्ने कर प्रयोजनका लागि) ०.५२६३ प्रतिशतले हुने रु. ६९,८२,१८१/- (उनान्सत्तरी लाख बयासी हजार एक सय एकासी मात्र) वितरण गर्नका लागि प्रस्ताव पेश गरिएको छ । उक्त लाभांश अनुमोदन पश्चात कम्पनीको चुक्ता पुँजी रु. १,४५,९२,७५,७९१/- (अक्षरेपि एक अर्ब पैतालीस करोड बयानब्बे लाख पचहत्तर हजार सात सय एकानब्बे रुपैयाँ मात्र) हुने व्यहोरा जानकारी गराउँदछु ।

**९. शेयर जफत भएको भए जफत भएको शेयर संख्या, त्यस्तो शेयरको अंकित मूल्य, त्यस्तो शेयर जफत हुनुभन्दा अगावै सो बापत कम्पनीले प्राप्त गरेको जम्मा रकम र त्यस्तो शेयर जफत भएपछि सो शेयर बिक्री गरी कम्पनीले प्राप्त गरेको रकम तथा जफत भएको शेयरबापत रकम फिर्ता गरेको भए सोको विवरण :**

कम्पनीले समीक्षा आर्थिक वर्षमा कुनै शेयर जफत नगरेको व्यहोरा जानकारी गराउँदछु ।

**१०. विगत आर्थिक वर्षमा कम्पनी र यसको सहायक कम्पनीको कारोबारको प्रगति र सो आर्थिक वर्षको अन्तमा रहेको स्थितिको पुनरावलोकन :**

गत आर्थिक वर्ष र समीक्षा वर्षमा कम्पनीको कारोबारको प्रगति र सो आर्थिक वर्षको अन्त्यमा रहेको स्थितिको विवरण वासलात, नाफा नोक्सान हिसाब, नगद प्रवाह विवरण तथा सो संग सम्बन्धित संलग्न गरिएको अनुसूचीहरू यसै वार्षिक प्रतिवेदनमा संलग्न गरिएको व्यहोरा अनुरोध छ । यस कम्पनीको कुनै सहायक कम्पनी नरहेको व्यहोरा जानकारी गराउँदछु ।

सत्रौं वार्षिक प्रतिवेदन २०७८/७९ ॥ ७



## एनएलजी इन्स्योरेन्स कम्पनी लिमिटेड

११. कम्पनी तथा त्यसको सहायक कम्पनीले आर्थिक वर्षमा सम्पन्न गरेको प्रमुख कारोबारहरू र सो अवधिमा कम्पनीको कारोबारमा आएको कुनै महत्वपूर्ण परिवर्तन :

यस कम्पनी निर्जीवन बीमा व्यवसाय गर्ने बीमकको हैसियतमा दर्ता गरिएको कम्पनी हो । यस समिक्षा अवधिमा कम्पनीको कारोबारमा कुनै महत्वपूर्ण परिवर्तन नभएको व्यहोरा जानकारी गराउँदछु ।

१२. विगत आर्थिक वर्षमा कम्पनीको आधारभूत शेयरधनीहरूले कम्पनीलाई उपलब्ध गराएको जानकारी :

कम्पनीको आधारभूत शेयरधनीहरूबाट कुनै पनि जानकारी प्राप्त नभएको व्यहोरा जानकारी गराउँदछु ।

१३. विगत आर्थिक वर्षमा कम्पनीका संचालक तथा पदाधिकारीहरूले लिएको शेयरको स्वामित्वको विवरण र कम्पनीको शेयर कारोबारमा निजहरू संलग्न रहेको भए सो सम्बन्धमा निजहरूबाट कम्पनीले प्राप्त गरेको जानकारी :

यस कम्पनीका संचालक तथा पदाधिकारीहरू कम्पनीको शेयर कारोबारमा संलग्न नरहेको व्यहोरा जानकारी गराउँदछु ।

१४. विगत आर्थिक वर्षमा कम्पनीसँग सम्बन्धित सम्भौताहरूमा कुनै संचालक तथा निजको नजिकको नातेदारको व्यक्तिगत स्वार्थको बारेमा उपलब्ध गराइएको जानकारीको व्यहोरा :

कम्पनीसँग सम्बन्धित सम्भौताहरूमा कुनै संचालक तथा निजको नजिकको नातेदारको व्यक्तिगत स्वार्थ नभएको व्यहोरा जानकारी गराउँदछु ।

१५. कम्पनीले आफ्नो शेयर आफैले खरिद गरेको भए त्यसरी आफ्नो शेयर खरिद गर्नुको कारण, त्यस्तो शेयरको संख्या र अंकित मूल्य तथा त्यसरी शेयर खरिद गरेबापत कम्पनीले भुक्तानी गरेको रकम :

कम्पनीले आफ्नो शेयर आफैले खरिद नगरेको व्यहोरा जानकारी गराउँदछु ।

१६. आन्तरिक नियन्त्रण प्रणाली भए वा नभएको र भएको भए सोको विस्तृत विवरण :

कम्पनीको आन्तरिक नियन्त्रण प्रणाली व्यवस्थित रहेको छ । यसका लागि संस्थागत सुशासन कायम गर्नका निमित्त कम्पनीले बीमा व्यवसाय सम्बन्धी दिग्दर्शन, आर्थिक प्रशासन विनियमावली, अण्डराइटिङ्ग म्यानुअल, दाबी म्यानुअल, लगानी म्यानुअल, कर्मचारी सेवा शर्त विनियमावली, पुनर्बीमा म्यानुअल, सम्पत्ति शुद्धीकरण तथा आतंककारी कृत्याकलाप नियन्त्रण कार्यविधि, सूचना प्रविधि नीति आदि पारित गरी लागू गरिदै आएको छ ।

संस्थागत सुशासनका लागि कम्पनी सदैव प्रतिवद्ध रही कम्पनी ऐन, बीमा ऐन, बीमा नियमावली तथा बीमकको संस्थागत सुशासन सम्बन्धी निर्देशिका, २०७५ को पालना गरिएको छ । सोका साथै श्री नेपाल बीमा प्राधिकरणद्वारा समय समयमा जारी निर्देशन, परिपत्र एवं मार्गदर्शन पूर्ण रूपमा पालना गर्न प्रतिवद्ध रहेको अनुरोध छ ।

कम्पनीको सर्वसाधारण शेयरधनीका तर्फबाट नियुक्त संचालकको संयोजकत्वमा लेखापरीक्षण समितिको गठन गरी सो समितिले कम्पनीको समग्र वित्तीय अवस्थाको मूल्याङ्कन गरी समय समयमा व्यवस्थापनलाई आवश्यक निर्देशन दिने गरेको छ ।

कम्पनीको आन्तरिक लेखापरीक्षणलाई स्वतन्त्र तथा पारदर्शी बनाउन स्वतन्त्र बाह्य चार्टर्ड एकाउन्टेन्ट फर्मलाई नियुक्ति गरिएको छ ।

१७. विगत आर्थिक वर्ष कुल व्यवस्थापन खर्चको विवरण :

यसै वार्षिक प्रतिवेदनमा संलग्न कम्पनीको वित्तीय विवरणको अनुसूची “५” मा विगत आर्थिक वर्षको कुल व्यवस्थापन खर्चको विवरण उल्लेख गरिएको छ ।

१८. लेखापरीक्षण समितिका सदस्यहरूको नामावली, निजहरूले प्राप्त गरेको पारिश्रमिक, भत्ता तथा सुविधा, सो समितिले गरेका काम कारवाहीको विवरण र सो समितिले कुनै सुझाव दिएको भए सोको विवरण :

कम्पनी ऐन, २०६३ को दफा १६४ तथा बीमकको संस्थागत सुशासन सम्बन्धी निर्देशिकाको दफा ३८ को अधीनमा रही सर्वसाधारण शेयरधनीका तर्फबाट प्रतिनिधित्व गर्ने संचालकको संयोजकत्वमा देहाय बमोजिम लेखापरीक्षण समिति गठन गरिएको छ ।

क) श्री शालिनी राणा शाह, संचालक	-	संयोजक
ख) श्री डा. भरत कुमार थापा, संचालक	-	सदस्य
ग) श्री कवि राज अधिकारी, संचालक	-	सदस्य
घ) श्री मनोज श्रेष्ठ, उप कार्यकारी प्रमुख	-	सदस्य सचिव

लेखापरीक्षण समितिको बैठकमा प्रति संचालक प्रति बैठक रु.१०,०००/- बैठक भत्ता प्रदान गर्ने व्यवस्था गरिएको छ । समिक्षा अवधिमा उक्त समितिको १२ वटा बैठक बसी आवश्यक निर्णय गरेको व्यहोरा अवगत गराउँदै आ.व. २०७८/०७९ मा कुल रु. २,४०,०००/- बैठक भत्ता वापत भुक्तानी गरिएको छ ।

१९. संचालक, प्रबन्ध संचालक, कार्यकारी प्रमुख, कम्पनीका आधारभूत शेयरधनी वा निजको नजिकका नातेदार वा निज संलग्न रहेको फर्म, कम्पनी वा संगठित संस्थाले कम्पनीलाई कुनै रकम बुझाउन बाँकी भए सो कुरा :

सत्रौं वार्षिक प्रतिवेदन २०७८/७९ ॥ ८



## एनएलजी इन्स्योरेन्स कम्पनी लिमिटेड

२०. संचालक, प्रबन्ध संचालक, कार्यकारी प्रमुख तथा पदाधिकारीहरूलाई भुक्तानी गरिएको पारिश्रमिक, भत्ता तथा सुविधाको रकम :

समीक्षा वर्षमा संचालकहरूलाई संचालक समिति तथा अन्य उपसमितिको बैठकमा सहभागी भए बापत देहाय बमोजिम बैठक भत्ता भुक्तानी गरिएको व्यहोरा अनुरोध छ ।

क्र.सं.	विवरण	रकम
क)	संचालक समितिको बैठक भत्ता	रु. १६,६०,०००/-
ख)	लेखापरीक्षण समितिको बैठक भत्ता	रु. २,६०,०००/-
ग)	दायी भुक्तानी तथा पुनर्जीमा उपसमिति बैठक भत्ता	रु. २,६०,०००/-
घ)	कर्मचारी सेवा शर्त व्यवस्थापन उपसमिति बैठक भत्ता	रु. ६०,०००/-
ङ)	लगानी, जोखिम व्यवस्थापन तथा वित्तिय स्वस्थता (सोल्वेन्सी) उपसमिति बैठक भत्ता	रु. ४,६०,०००/-
च)	सम्पति शुद्धिकरण तथा आतंककारी क्रियाकलाप निवारण उपसमिति बैठक भत्ता	रु. ४०,०००/-
छ)	सूचना प्रविधि उपसमिति बैठक भत्ता	रु. ३०,०००/-

कम्पनीको प्रमुख कार्यकारी अधिकृतलाई समीक्षा अवधिमा पारिश्रमिक, भत्ता तथा अन्य सुविधा बापत रु. ८३,००,४०३/- भुक्तानी गरिएको छ । यसै गरी नायब महाप्रबन्धक तथा विभागीय प्रमुख पदाधिकारीहरूलाई समीक्षा अवधिमा पारिश्रमिक, भत्ता तथा अन्य सुविधा बापत रु. २,२०,७४,२०८/- भुक्तानी गरिएको छ ।

२१. शेयरधनीहरूले बुझिसिले बाँकी रहेको लाभांशको रकम:

२०७८ आषाढ सम्ममा शेयरधनीहरूले बुझिसिले बाँकी रहेको लाभांश देहाय बमोजिम रहेको छ :

क) आ.व. २०६९/७० को भुक्तानी लिन बाँकी नगद लाभांश :	रु. १०,८३,३१३/-
ख) आ.व. २०७०/७१ को भुक्तानी लिन बाँकी नगद लाभांश :	रु. १६,७४,५२५/-

२२. रफा १४१ बमोजिम छरिद वा बिक्रि गरेको कुराको विवरण :

यस रफा अन्तर्गत उल्लेख गर्नु पर्ने त्यस्तो कुनै सम्पति समीक्षा अवधिमा छरिद वा बिक्रि नभएको व्यहोरा जानकारी गराउँदछु ।

२३. रफा १७५ बमोजिम सम्बन्ध कम्पनी बीच भएको कारोबारको विवरण :

यस कम्पनीको मुख्य कम्पनी श्री नेशनल लाईफ इन्स्योरेन्स कम्पनी लिमिटेड, लाजिम्पाट, काठमाण्डौं रहेको छ । मुख्य कम्पनीसँग समीक्षा अवधिमा असम्बन्ध पश्चात्तर्षा हुने कारोबार (ARMS Length Basis) को रूपमा कर्मचारीहरूको सामूहिक जीवन बीमा (Group Endowment Life Insurance Policy) बापत यस वर्ष रु. ४४,४४,६९८/- को कारोबार भएको व्यहोरा जानकारी गराउँदछु ।

२४. यस ऐन तथा प्रचलित कानून बमोजिम संचालक समितिको प्रतिवेदनमा खुलाउनुपर्ने अन्य कुनै कुरा :

यस ऐन तथा प्रचलित कानून बमोजिम संचालक समितिको प्रतिवेदनमा खुलाउनुपर्ने विषयहरू यसै प्रतिवेदनको सार्वजनिक आउद्देश्यमा खुलाइएको व्यहोरा जानकारी गराउँदछु ।

२५. अन्य आवश्यक कुराहरू :

यस प्रतिवेदनको सार्वजनिक आउद्देश्यमा खुलाइएको व्यहोरा जानकारी गराउँदछु ।

धन्यवाद ज्ञापन :

कम्पनीको प्रगति तथा समृद्धिमा सहयोग पुऱ्याउने नेपाल सरकार, बीमा समिति, नेपाल राष्ट्र बैंक, कम्पनी रजिष्ट्रारको कार्यालय, नेपाल धितोपत्र बोर्ड, नेपाल स्टक एक्सचेन्ज, सिडिएस एण्ड क्लेयरिङ लिमिटेड, मुख्य कम्पनी नेशनल लाईफ इन्स्योरेन्स कम्पनी लि., सम्पूर्ण शेयरधनी महानुभावहरू, पुनर्जीमा श्रोतहरू तथा पुनर्जीमा कम्पनीहरू, शेयर रजिष्ट्रार, बैंक तथा वित्तीय संस्थाहरू, अधिकारीहरू, उद्योगी व्यवसायी तथा अन्य सम्बन्धित संस्थाहरूलाई धन्यवाद ज्ञापन गर्दै शाहक वर्गबाट प्राप्त सहयोगका लागि आभार प्रकट गर्दछु ।

साथै कम्पनीका कर्मचारीहरूको निष्ठा, लगनशीलता एवं कठिन परिश्रमको सराहना गर्दै भविष्यमा पनि यसको निरन्तरताको अपेक्षा राख्दछु । अन्तःमा कम्पनीको संचालनमा गहिरो रुचि लिनु भई उपस्थित हुनु भएका सम्पूर्ण शेयरधनी महानुभावहरूबाट सघाको कार्यसूची बमोजिमको प्रस्तावहरू साथै छलफल गरी स्वीकृति प्रदान गर्नु हुन अनुरोध छ । साथै, महोदयबाट रचनात्मक सुझावहरू प्राप्त हुने विश्वासका साथ यो प्रतिवेदन अन्त्य गर्ने अनुमति चाहन्छु ।

धन्यवाद ।

संचालक समितिको तर्फबाट,

डा. भरत कुमार थापा  
स्थान संचालक

मिति : २०७८/११/१८

विमल प्रसाद थाप्ले  
अध्यक्ष

CA Rajesh Rajkarnikar

आर. राजकर्णिकार एण्ड कं.  
**R. Rajkarnikar & Co.**  
Chartered Accountants

Sita Palla, Nagarjun Nagarpalika, Kathmandu, Tel: (01)-4034786 email: rajkarnikar@gmail.com r\_rajkarnikar@hotmail.com

### बीमा समितिबाट स्वतंत्र लेखापरीक्षकको प्रतिवेदन

हामीले श्री एनएलजी इन्स्योरेन्स कम्पनी लिमिटेडको २०७९, आषाढ मसान्तको बालसाल र उक्त मितिमा समाप्त भएको आर्थिक वर्षको संलग्न नाफा नोक्सान हिसाब, आश व्यय हिसाबहरु, इन्वीट्रीमा परिवर्तन विवरण तथा नगद प्रवाह विवरण र प्रमुख लेखा निति तथा लेखा सम्बन्धि टिप्पणीको लेखापरीक्षण गरेका छौं।

#### कम्पनीको व्यवस्थापनको दायित्व

यी वित्तीय विवरणहरु बीमा समितिबाट जारी गरिएको निजीवन बीमा व्यवसाय गर्ने बीमकको वित्तीय प्रतिवेदन सम्बन्धि निर्देशन अनुरूप तयार गर्ने उत्तरदायित्व कम्पनीको व्यवस्थापनको रहेको छ। कम्पनीको व्यवस्थापनको दायित्व अन्तर्गत वित्तीय विवरण गलत आंकडा, जालसाजी र सारभूत रूपमा बूटि रहित छ भनी वित्तीय विवरण तयारी र प्रस्तुतीकरण गर्ने सम्बन्धी आन्तरिक नियन्त्रण प्रणालीको तर्जुमा, कार्यान्वयन र संचालन गर्ने कार्य, र बीमा समितिको उल्लेखित निर्देशन विपरीत नहुने गरि लेखा नीतिको छनौट तथा कार्यान्वयन, एवं लेखा सम्बन्धी महत्वपूर्ण अनुमानहरु समेत पर्दछन्।

#### लेखापरीक्षकको दायित्व

हाम्रो दायित्व हाम्रो लेखापरीक्षणको आधारमा उपरोक्त वित्तीय विवरणहरु उपर मन्तव्य व्यक्त गर्नु रहेको छ। हामीले श्री एनएलजी इन्स्योरेन्स कम्पनी लिमिटेडको उपरोक्त वित्तीय विवरणहरु बीमा समितिबाट जारी गरिएको निजीवन बीमा व्यवसाय गर्ने बीमकको वित्तीय प्रतिवेदन सम्बन्धि निर्देशन अनुरूप तयार गरिएको छ, छैन सम्बन्धमा लेखापरीक्षण गरेका छौं।

उपरोक्त अनुसार मन्तव्य दिन हामीले उपरोक्त वित्तीय विवरणहरु नेपाल लेखापरीक्षण मान ८०० अनुसार लेखापरीक्षण गरेका छौं। उपरोक्त माग अनुसार वित्तीय विवरणहरुमा उल्लेखनीय भ्रमपूर्ण विवरण छ छैन र बीमा समितिबाट जारी गरिएको निजीवन बीमा व्यवसाय गर्ने बीमकको वित्तीय प्रतिवेदन सम्बन्धि निर्देशन अनुरूप तयार गरिएको छ, छैन भित्रित गर्ने उचित योजना बनाई लेखापरीक्षण कार्य गर्नु पर्दछ। लेखापरीक्षण अन्तर्गत लेखा तथा सम्बन्धित कागजातहरुको छुट्टै जाँचका साथै वित्तीय विवरणहरुमा सुलाइएका तथ्य, अपनाइएका लेखा नीतिहरु, व्यवस्थापनद्वारा अनुमान गरिएका सम्पति तथा दायित्वको परिमाणीकरण एवं आर्थिक विवरणहरुको प्रस्तुतीकरणको मुल्याङ्कन गरिन्छ।

हामीले ज्ञात गरेका लेखापरीक्षण प्रमाणहरुले हाम्रो राय व्यक्त गर्नको लागि पर्याप्त र उपयुक्त आधार प्रदान गरेको कुरामा हामी विश्वस्त छौं।

#### स्वतंत्रता

लेखापरीक्षणको क्रममा हामीले नेपालमा प्रचलित तथा लागू रहेका स्वतंत्रता सम्बन्धि व्यावसायिक आचरण र आवश्यकताहरुको पालन गरेका छौं।



R. Rajkarnikar

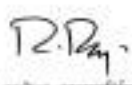
आर. राजकर्णिकार एण्ड क.  
**R. Rajkarnikar & Co.**  
Chartered Accountants  
संस्थापक मन्त्रालय

- (क) हाम्रो रायमा र हामीले जाने घुम्ने सम्म तथ्याङ्क हामीलाई उपलब्ध गराइएको सूचनाको आधारमा संलग्न वित्तीय विवरणहरूले धी एनएलजी इन्स्योरेन्स कम्पनी लिमिटेडको २०७८ आधाद मसान्तको बीमा समितिकाट जारी गरिएको निजीवन बीमा व्यवसाय गर्ने बीमकको वित्तीय प्रतिवेदन सम्बन्धि निर्देशन अनुसार यथार्थ आर्थिक अवस्था, संचालन गतीका तथा नगद प्रवाहको समुचित चित्रण गर्दछ ।
- (ख) उपरोक्त विवरणहरू बीमा समितिकाट जारी गरिएको निजीवन बीमा व्यवसाय गर्ने बीमकको वित्तीय प्रतिवेदन सम्बन्धि निर्देशन अनुरूप तयार गरिएको छ ।

**सीमा**

यो प्रतिवेदन बीमा समितिकाट मिति २०७९/६/१२ मा जारी गरिएको निजीवन बीमा व्यवसाय गर्ने बीमकको लागि नेपाल वित्तीय प्रतिवेदनमान मा आधारित वित्तीय विवरण तयार गर्ने सम्बन्धी निर्देशन, २०७९ को निर्देशन १ मा उल्लेखित प्रयोजनको लागि मात्र दिइएको छ । तसर्थ यो प्रतिवेदन सो प्रयोजन बाहेक अन्य प्रयोजनको लागि उपयुक्त नहुन सक्दछ ।

काठमाण्डौ  
मिति: २०७९/०८/१६

  
सिए. राजेश राजकर्णिकार  
चोपाईटर



UDIN No: 221204CA00067xHhR





एनएलजी इन्स्योरेन्स कम्पनी लिमिटेड

### २०७८ आषाढ मसान्तको वासलात

क्र.सं.	विवरण	अनुसूची	यस वर्ष	रकम (रु.) गत वर्ष
१	चुक्ता पूँजी	१३	१,३२,६६,१४,३५५	१,०९,६३,७५,५००
२	जगेडा तथा कोष	१४	२८,८३,६६,०९९	४२,४१,५८,२५५
३	बीमा कोष	१२	१,१४,९६,२२,८१८	१,०२,५०,३०,८८६
४	महा-विपत्ती जगेडा	१५	६,२५,०९,२५९	५,१२,३९,३८३
५	तिर्न बाँकी दीर्घकालिन ऋण तथा सापटी	१६	-	-
	<b>कूल श्रोत</b>		<b>२,८२,७१,१२,५३१</b>	<b>२,५९,६८,०४,०२४</b>
	<b>उपयोग</b>			
६	स्थिर सम्पत्ती (खुद)	१७	३,७०,२८,७२४	२,१४,९८,०८१
७	दीर्घकालिन लगानी	१८	५३,०७,१८,७४६	५३,६१,९१,७४१
८	दीर्घकालिन कर्जा	२०	२,३८,२८,४२८	२,७७,४३,२३८
	<b>चालु सम्पत्ती कर्जा तथा पेशकीहरू :</b>			
९	नगद तथा बैंक मौज्दात	१९	११,५०,४६,७४६	२४,८३,४५,७८५
१०	अल्पकालिन लगानी	१८	१,८६,४४,३३,१९८	२,०२,९६,२८,३४७
११	अल्पकालिन कर्जा	२०	२३,२९,५८८	२९,९२,८४०
१२	अन्य सम्पत्ती	२१	१,४१,१०,५३,९८७	१,०४,७७,१५,४९७
	<b>जम्मा (क) (९+१०+११+१२)</b>		<b>३,३९,२८,६३,५१९</b>	<b>३,३२,८६,८२,४६९</b>
	<b>चालु दायित्व तथा व्यवस्थाहरू :</b>			
१३	चालु दायित्व	२२	२७,३२,४०,७६४	३२,५१,५१,२८६
१४	असमाप्त जोखिम बापत व्यवस्था	२३	३५,१२,५४,२७५	३५,०१,०६,९४९
१५	भुक्तानी हुन बाँकी दावी बापत व्यवस्था	६	२६,८२,०५,९६३	३२,२५,९१,६७६
१६	अन्य व्यवस्था	२३क	२६,४६,२५,८८४	३१,९४,६१,५९४
	<b>जम्मा (ख) (१३+१४+१५+१६)</b>		<b>१,१५,७६,२६,८८६</b>	<b>१,३१,७३,११,५०५</b>
१७	<b>खुद चालु सम्पत्ती (ग) = (क) - (ख)</b>		<b>२,२३,५५,३६,६३३</b>	<b>२,०१,१३,७०,९६४</b>
१८	अपलेखन वा समायोजन हुन बाँकी विविध खर्चहरू	२४	-	-
१९	नाफा नोक्सान हिसाबबाट सारेको नोक्सान		-	-
२०	<b>कूल उपयोग (६+७+८+१७+१८+१९)</b>		<b>२,८२,७१,१२,५३१</b>	<b>२,५९,६८,०४,०२४</b>

संभावित दायित्वहरू र अनुसूची ६ तथा १२ देखि २६ यसका अभिन्न अंग हुन् ।

#### संभावित दायित्वहरू :

विवरण	यस वर्ष	गत वर्ष
चुक्ता वा भुक्तानी हुन बाँकी लगानी	-	-
प्रत्याभूति प्रतिवद्धता	-	-
बीमालेख अन्तर्गत भन्दा बाहेकबाट बीमक उपर दावी परेको तर बीमकले दायित्व स्वीकार नगरेको	-	-
बीमकले वा बीमकको तर्फबाट दिइएको ग्यारेण्टी	-	-
अन्य (विवरण खुलाउने)	-	-
कम्पनी माथि गरेको दावी सम्बन्धी मुद्दाहरू बापतको संभावित दायित्वहरू तर कम्पनीले दायित्व स्वीकार नगरेको	-	-
<b>जम्मा</b>	<b>-</b>	<b>-</b>

प्रभात ए. सी.  
प्रमुख लेखा तथा वित्त विभाग  
भरत ब. बस्नेत  
संचालक  
नरेन्द्र सिंह बिष्ट  
संचालक  
कवि राज अधिकारी  
स्वतन्त्र संचालक

सुनिल बल्लभ पन्त  
प्रमुख कार्यकारी अधिकृत  
सुरेश प्रसाद खत्री  
संचालक  
शालिनी राणा शाह  
संचालक

बिमल प्रसाद वाग्ले  
अध्यक्ष  
शालिनी राणा शाह  
संचालक  
संलग्न प्रतिवेदनको आधारमा  
सि.ए. राजेश राजकर्णिकार  
प्रो. आर. राजकर्णिकार एण्ड कम्पनी  
चार्टर्ड एकाउन्टेन्ट्स

मिति: २०७९/०८/१६  
स्थान: काठमाडौं

सत्रौं वार्षिक प्रतिवेदन २०७८/७९ II ८५



एनएलजी इन्स्योरेन्स कम्पनी लिमिटेड

### आर्थिक वर्ष २०७८/७९ को नाफा नोक्सान हिसाब

क्र.सं.	विवरण	अनुसूची	यस वर्ष	गत वर्ष
रकम (रु.)				
	<b>आम्दानी</b>			
१	आय व्यय हिसाबबाट सारेको नाफा/(नोक्सान)	७	२०,८२,२४,२८९	१९,११,२५,२५९
२	लगानी कर्जा तथा अन्यबाट आय	२	१४,९६,४६,०७५	१७,७३,५८,८१४
३	व्यवस्था फिर्ता	८	७,००,९८,८५६	५,८६,३९,१८३
४	अन्य आम्दानी			
	<b>जम्मा आम्दानी (क)</b>		<b>४२,७९,६९,२२०</b>	<b>४२,७१,२३,२५६</b>
	<b>खर्च</b>			
५	व्यवस्थापन खर्च	५	३,४२,०३,४७६	२,८०,२१,२१७
६	अपलेखन खर्च	९	-	-
७	शेयर सम्बन्धी खर्च	९क	१५,१८,९०६	१६,८७,७२१
८	अन्य खर्चहरू	१०	-	-
९	नोक्सानीको लागि व्यवस्था	११	३,४२,२०,६९४	७,००,९८,८५६
१०	कर्मचारी आवास व्यवस्था		-	-
११	कर्मचारी बोनस व्यवस्था		३,२३,७७,३०७	३,२७,३१,४४६
१२	समायोजित आयकर (अ) = (आ) - (इ)		८,७०,०२,०७१	८,८९,३२,५१९
	आ) आयकर		७,६४,६४,९७४	९,२९,३२,०२५
	इ) स्थगनकर आम्दानी/(खर्च)		(१,०५,३७,०९७)	३९,९९,५०६
	<b>जम्मा खर्च (ख)</b>		<b>१८,९३,२२,४५४</b>	<b>२२,१४,७१,८५९</b>
	<b>खूद नाफा/(नोक्सान) (ग) = (क) - (ख)</b>		<b>२३,८६,४६,७६६</b>	<b>२०,५६,५१,३९७</b>
१३	(क) बीमा कोषमा सारेको	१२	१२,४५,९१,९३२	१०,०८,२५,९४६
	(ख) बीमा जगेडामा सारेको	१४	-	-
१४	अघिल्लो वर्षसँग सम्बन्धित खर्च		१३,५६,०७८	५०,२४,४६८
१५	अघिल्लो वर्षबाट सारिएको नाफा/(नोक्सान)		११,११,६४,१५७	११,४९,५१,९८८
	<b>बाँडफाँडको लागि उपलब्ध रकम</b>		<b>२२,३८,६२,९१३</b>	<b>२१,४७,५२,९७१</b>
१६	(क) स्थगन कर जगेडा	१४	१,०५,३७,०९७	(३९,९९,५०६)
	(ख) पूँजीगत जगेडा	१४	-	-
	(ग) विशेष जगेडा	१४	-	-
	(घ) अन्य जगेडा (महा-विपत्ती जगेडा कोषबाट सारिएको)	१४	-	३,७३,३९,५३२
	(ङ) शेयर प्रिमियमबाट सारिएको	१४	२,९८,४८,८२३	-
	(च) प्रस्तावित लाभांश		-	-
	(अ) बोनस शेयर	१४	(१३,२६,६१,४३६)	(१२,०६,०१,३०५)
	(आ) नगद लाभांश	२३क	(६९,८२,१८१)	(६३,४७,४३७)
	(छ) महा-विपत्ती जगेडा	१५	(१,१२,६९,८७६)	(९९,८०,०९८)
१७	<b>वासलातमा सारेको नाफा/(नोक्सान)</b>		<b>११,३३,३५,३४०</b>	<b>११,११,६४,१५७</b>

अनुसूची २, ५ तथा ७ देखि १२, १४, १५ र २३क सम्म यसका अभिन्न अंग हुन् ।

प्रभात ए. सी.  
प्रमुख लेखा तथा वित्त विभाग  
भरत ब. बस्नेत  
संचालक  
डा. भरत कुमार थापा  
संचालक

सुनिल बल्लभ पन्त  
प्रमुख कार्यकारी अधिकृत  
सुरेश प्रसाद खत्री  
संचालक  
कवि राज अधिकारी  
स्वतन्त्र संचालक

विमल प्रसाद बाग्ले  
अध्यक्ष  
शालिनी राणा शाह  
संचालक

मिति: २०७९/०८/१६  
स्थान: काठमाडौं

संलग्न प्रतिवेदनको आधारमा  
सि.ए. राजेश राजकर्णिकार  
प्रो. आर. राजकर्णिकार एण्ड कम्पनी  
चार्टर्ड एकाउन्टेन्ट्स

सत्रौं वार्षिक प्रतिवेदन २०७८/७९ ॥ ८६





एनएलजी इन्स्योरेन्स कम्पनी लिमिटेड

## आवण १, २०७८ देखि आषाढ ३१, २०७९ सम्मको नगद प्रवाहको विवरण

क्र.सं.	विवरण	यस वर्ष	रकम (रु.) गत वर्ष
क	कारोबार संचालनबाट नगद प्रवाह :		
	बीमा शुल्क आम्दानी	२,१३,९६,७४,४४७	१,९५,२६,१०,००८
	पुनर्बीमा शुल्क आम्दानी	२२,११,०६,९०८	१६,७४,२२,१०८
	पुनर्बीमा कमिशन आम्दानी	३८,४०,३२,९४४	३०,४४,५०,८१७
	अन्य प्रत्यक्ष आम्दानी	२,२६,९२,१३१	२,०९,६७,९८४
	पुनर्बीमकबाट प्राप्त दावी रिकभरी	१,३५,६३,५३,३०८	८६,३१,२६,१८३
	पुनर्बीमा शुल्क भुक्तानी	(२,१७,५३,६०,६८४)	(१,६०,१६,४७,५७५)
	पुनर्बीमा कमिशन भुक्तानी	(२,२१,७१,३६३)	(१,२५,३५,४८०)
	अभिकर्ता कमिशन भुक्तानी	(६,२१,३०,९३८)	(६,०५,६८,९९१)
	दावी भुक्तानी	(१,९३,७६,१८,३२५)	(१,३१,८५,७०,१८५)
	सेवा शुल्क भुक्तानी	(४२,९६,७८०)	(३६,८३,६४७)
	व्यवस्थापन खर्च भुक्तानी	(३२,५१,६५,३१७)	(२८,२१,७०,४३२)
	कर्मचारी बोनस भुक्तानी	(३,२७,३१,५४६)	(४,११,००,३४८)
	आयकर भुक्तानी	(१०,९९,५२,४९२)	(१४,५९,८८,००१)
	चालु सम्पत्तिमा (वृद्धि)/(कमी)	८,३२,२५,३४५	५,९६,५२,९४८
	चालु दायित्वमा वृद्धि/(कमी)	(२,१०,४८,४६९)	(५६,८९,५४४)
	कारोबार संचालनबाट खूद नगद प्रवाह (क)	(४८,३३,९०,८३१)	(९,२४,२४,०७५)
ख	लगानी गतिविधिबाट नगद प्रवाह		
	स्थिर सम्पत्तिमा (वृद्धि) कमी	(२,४६,४२,९३१)	(६७,०८,३८८)
	सरकारी र सरकारको जमानत प्राप्त सेक्युरिटीमा लगानीमा (वृद्धि) कमी	-	-
	बैंक तथा वित्तीय संस्थाको मुद्दती निक्षेपमा लगानीमा (वृद्धि) कमी	१४,६३,४२,०००	(२७,९०,००,०००)
	बैंक तथा वित्तीय संस्थाको अन्य निक्षेप लगानीमा (वृद्धि) कमी	१,८८,५३,१४९	३,९८,१०,४८६
	इक्विटी शेयर लगानीमा (वृद्धि) कमी	२,५८,९३,९८८	१०,१३,७६,२०३
	अग्राधिकार शेयर/डिभेन्चरमा लगानीमा (वृद्धि) कमी	(१,८६,४६,०००)	(५,१७,८४,०००)
	अन्य लगानीमा (वृद्धि) कमी	-	(१,९५,०००)
	पेशकी तथा कर्जा (वृद्धि) कमी	४५,७८,०६२	९,११,७९,२
	भुक्तानी प्राप्त ब्याज आम्दानी (लगानीमा)	१८,६०,०८,१८९	१७,८६,५७,९९१
	भुक्तानी प्राप्त डिभिडेन्ड	१२,०८७,४१४	६५,३०,२५८
	भाडा आम्दानी		
	भुक्तानी प्राप्त ब्याज आम्दानी (कर्जामा)	९,६०,६१२	८,९२,८१९
	अन्य अप्रत्यक्ष आम्दानी	१,०७,७६,९५८	७९,३२,४०८
	लगानी गतिविधिबाट खूद नगद प्रवाह (ख)	३६,२२,११,४४१	६७,२४,५६९
ग	वित्तीय श्रोत कारोबारबाट नगद प्रवाह		
	शेयरबाट प्राप्त रकम	-	६,२७,२१,९१८
	तिर्न बाँकी सापटीमा (वृद्धि)/(कमी)	-	-
	अल्पकालिन ऋणमा (वृद्धि)/(कमी)	-	-
	ऋण सापटीमा ब्याज भुक्तानी	-	-
	लाभांश भुक्तानी	(१,२१,१९,६४९)	(३७,७८,७३६)
	वित्तीय श्रोत कारोबारबाट खूद नगद प्रवाह (ग)	(१,२१,१९,६४९)	५,८९,४३,१८२
	यस वर्षको सम्पूर्ण गतिविधिबाट खूद नगद प्रवाह = (क)+(ख)+(ग)	(१३,३२,९९,०३९)	(२,६७,५६,३२४)
	नगद तथा बैकमा रहेको शुरु मौज्जात	२४,८३,४५,७८५	२७,५१,०२,१०९
	नगद तथा बैकमा रहेको अन्तिम मौज्जात	११,५०,४६,७४६	२४,८३,४५,७८५

प्रभात ए. सी.  
प्रमुख लेखा तथा वित्त विभागभरत ब. बस्नेत  
संचालकडा. भरत कुमार थापा  
संचालकसुनिल बल्लभ पन्त  
प्रमुख कार्यकारी अधिकृतसुरेश प्रसाद खत्री  
संचालककवि राज अधिकारी  
स्वतन्त्र संचालकविमल प्रसाद वाग्ले  
अध्यक्षशालिनी राणा शाह  
संचालक

संलग्न प्रतिवेदनको आधारमा

सि.ए. राजेश राजकर्णिकार

प्रो. आर. राजकर्णिकार एण्ड कम्पनी

चार्टर्ड एकाउन्टेन्ट्स

सत्रौं वार्षिक प्रतिवेदन २०७८/७९ ॥ ८७

मिति: २०७९/०८/१६

स्थान: काठमाडौं



एनएलजी इन्स्योरेन्स कम्पनी लिमिटेड

आर्थिक वर्ष २०७८/७८ मा इक्विटीमा भएको परिवर्तन सम्बन्धी विवरण

विवरण	शेयर पुँजी	संचित नाफा / नोक्सान	प्रस्तावित बोनस शेयर	बीमा जगेडा पूर्वजगत जगेडा कोष	शेयर प्रिमियम जगेडा कोष	विशेष जगेडा कोष	अन्य जगेडा तथा कोष	बीमा कोष	महान-विपत्ती जगेडा	कुल रकम
शुरु सँगबाट	१,०९,६३,७७,५००	११,११,६४,१५७	२३,०२,३८,८५५	८,०२,७९७	४,६७,९१,७३३	-	३,५१,९०,७३३	१,०२,५०,३०,८८६	५,१२,३९,३८३	२,५९,६८,०४,०२४
शेयर प्रिमियमबाट सारिएको	२,९८,०३,३८,८५५	२,९८,०३,३८,८५५	(२,९८,०३,३८,८५५)	-	(२,९८,०३,३८,८५५)	-	-	-	-	-
बोनस शेयर जारी गरेको	२३,०२,३८,८५५	-	-	-	-	-	-	-	-	-
बोनस शेयरमा लाग्ने लाभोश कर बापत	-	-	-	-	-	-	-	-	-	-
लाभोश रुपमा जारी गरेको	-	-	-	-	-	-	-	-	-	-
शेयर प्रिमियममा सारिएको	-	-	-	-	-	-	-	-	-	-
यस बाहेको नाफा	२३,७२,९०,६८८	-	-	-	-	-	-	-	-	२३,७२,९०,६८८
बीमा कोषमा सारिएको	(१२,४५,९१,९३२)	-	-	-	-	-	-	१२,४५,९१,९३२	-	-
महान-विपत्ती जगेडामा सारिएको	(१,१२,६९,८७६)	-	-	-	-	-	-	-	१,१२,६९,८७६	-
नाफा नोक्सानमा सारिएको	-	-	-	-	-	-	-	-	-	-
प्रस्तावित बोनस शेयर	(१३,२६,६१,४३६)	-	१३,२६,६१,४३६	-	-	-	-	-	-	-
प्रस्तावित नगद लाभोश	(६९,८२,१८९)	-	-	-	-	-	-	-	-	-
स्वयन कर जगेडाबाट थाप	१,०५,३७,०९७	-	-	-	-	-	-	-	-	-
अन्तिम मौज्जात	१,३२,६६,१४,३५५	११,३३,३५,३४०	१३,२६,६१,४३६	८,०२,७९७	-	१,६९,१२,९१०	२,४६,५३,६९६	१,१४,९६,२२,८१८	६,२५,०९,२५९	२,८२,७७,१२,५३१

प्रभात ए. सी.

प्रमुख लेखा तथा वित्त विभाग

भरत ब. बस्नेत

संचालक

डा. भरत कुमार थापा

संचालक

सुनिल बल्लभ पन्त

प्रमुख कार्यकारी अधिकृत

सुरेश प्रसाद खत्री

संचालक

कवि राज अधिकारी

स्वतन्त्र संचालक

विसाल प्रसाद बाले

अध्यक्ष

शालिनी राणा शाह

संचालक

संलग्न प्रतिवेदनको आधारमा

सि. ए. राजेश राजकर्णिकार

प्रो. आर. राजकर्णिकार एण्ड कम्पनी

चार्टर्ड एकाउन्टेन्ट्स

मिति: २०७९/०८/१६

स्थान: काठमाडौं



एनएलजी इन्स्योरेन्स कम्पनी लिमिटेड

### आर्थिक वर्ष २०७८/०७९ को एकिकृत आय व्यय हिसाब

क्र.सं.	विवरण	अनुसूची	यस वर्ष	गत वर्ष
रकम (रु.)				
आय				
१	बीमाशुल्क (खुद)	१	६७,०४,२७,०८६	६८,७७,०३,४५६
२	पुनर्बीमा कमिशन आय		३८,४०,३२,९४४	३०,४४,५०,८१७
३	लगानी, कर्जा तथा अन्यबाट आय	२	६,१९,४९,९३१	८,१८,३३,३५६
४	अन्य प्रत्यक्ष आय		२,२६,९२,१३१	२,०९,६७,९८४
५	आर्थिक वर्षको शुरुको भुक्तानी हुन बाँकी दावी वापत व्यवस्था		३२,२५,९१,६७६	२२,८६,३९,९६३
६	आर्थिक वर्षको शुरुको असमाप्त जोखिम वापत व्यवस्था		३४,३४,४२,६२९	३२,३९,११,९४४
जम्मा आय (क)			१,८०,५१,३६,३९७	१,६४,७५,०७,५२०
व्यय				
७	दावी भुक्तानी (खुद)	३	५८,१२,६५,०१७	४५,५४,४४,००२
८	अभिकर्ता कमिशन		५,६६,१०,७२२	६,५२,९४,३१०
९	पुनर्बीमा कमिशन खर्च		२,२१,७१,३६३	१२,३५,४८०
१०	सेवा शुल्क (खुद)	४	६७,०४,२७१	६८,७७,०३७
११	अन्य प्रत्यक्ष खर्च		९५,३३,५३८	८८,९७,०७३
१२	व्यवस्थापन खर्च	५	३०,७८,३१,२७९	२५,२१,९०,९५४
१३	आर्थिक वर्षको अन्त्यमा भुक्तानी हुन बाँकी दावी वापत व्यवस्था	६	२६,८२,०५,९६३	३२,२५,९१,६७६
१४	आर्थिक वर्षको अन्त्यमा असमाप्त जोखिम वापत व्यवस्था		३४,४५,८९,९५५	३४,३९,५१,७२९
जम्मा व्यय (ख)			१,५९,६९,१२,१०८	१,४५,६३,८२,२६१
१५	नाफा नोक्सान हिसाबमा सारेको बचत / (नोक्सान) = (क) - (ख)		२०,८२,२४,२८९	१९,११,२५,२५९

अनुसूची १ देखि ६ सम्म यसका अभिन्न अंग हुन् ।

प्रभात ए. सी.  
प्रमुख लेखा तथा वित्त विभाग  
भरत ब. बस्नेत  
संचालक  
डा. भरत कुमार बापा  
संचालक

सुनिल बल्लभ पन्त  
प्रमुख कार्यकारी अधिकृत  
सुरेश प्रसाद खत्री  
संचालक  
कवि राज अधिकारी  
स्वतन्त्र संचालक

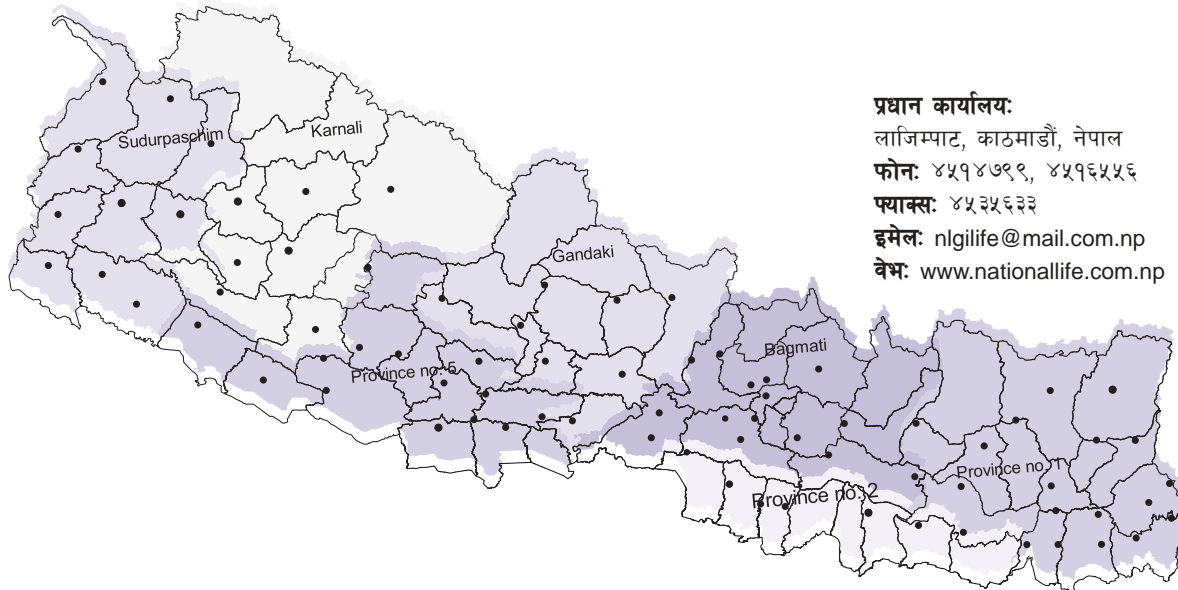
विमल प्रसाद बाग्ले  
अध्यक्ष  
शालिनी राणा शाह  
संचालक

संलग्न प्रतिवेदनको आधारमा  
सि.ए. राजेश राजकर्णिकार  
प्रो. आर. राजकर्णिकार एण्ड कम्पनी  
चार्टर्ड एकाउन्टेन्ट्स

मिति: २०७९/०८/१९  
स्थान: काठमाडौं

सत्रौं वार्षिक प्रतिवेदन २०७८/७९ ॥ ८९

## नेशनल लाईफ इन्स्योरेन्स कम्पनी लिमिटेडका कार्यालयहरू



### प्रधान कार्यालय:

लाजिम्पाट, काठमाडौं, नेपाल  
फोन: ४५१४७९९, ४५१६५५६  
फ्याक्स: ४५३५६३३  
इमेल: nlgilife@mail.com.np  
वेब: www.nationallife.com.np

### प्रदेश १

विराटनगर	०२१-५१७८४१
धरान	०२५-५३६९४७
भोजपुर	०२९-४२०००७
संखुवासभा	०२९-५६२८२३
बिर्तामोड	०२३-५३०१३६
इलाम	०२७-५२४७८०
दमक	०२३-५८५७३३
पाँचथर	०२४-५२२५४१
ताप्लेजुंग	०२४-४६०९०६
फिक्कल	०२७-५४०४२७
उर्लाबारी	०२१-५४१८०९
धनकुटा	०२६-५२३२९९
तेह्रथुम	०२६-४६०७४१
इटहरी	०२५-५८७३०१
पथरी	०२१-५५५७९०
इनरुवा	०२५-५६६८३८
गाइघाट	०३५-४२३३६६
दिक्तेल	०३६-४२०६१७
ओखलढुंगा	०३७-५२०५८७
कटारी	०३५-४५०३२६
सिरहा	९८०८३३१८३५

### प्रदेश २

विरगन्ज	०५१-५२१४०९
मलङ्वा	०४६-५२१९५०
गौर	०५५-५२१४२४
जनकपुर	०४१-५९०७११
हरिवन	०४६-५३०४९१
बर्दibas	०४४-५५००५९
जलेश्वर	०४४-५२०३८८
राजविराज	०३१-५३३५०५
लाहान	०३३-५६४००४
चन्द्रनिगाहपुर	०५५-५४०३५५
सिमरा	९८१६२६६१९०

### प्रदेश ३

बनेपा	०११-६६०७८८
पाँचखाल	०११-४९९४८४
चरिकोट	०४९-४२१८५९
नारायणचौर	०१-४४२५२३२
नारायणथान	०१-४३७८५०७

जोरपाटी	०१-५९००९४३
हेटौडा	०५७-५२४६०१
सिन्धुली	०४७-५२०६२८
नारायणगढ	०५६-५९६२५९
ललितपुर	०१-५३१४४०
काठमाडौं	०१-४२४२९२१
तीनकुने	०१-५१९२०२४
गवार्की	०१-५२००३०१
भक्तपुर	०१-६६१९२५१
घादिङ	०१०-५२०९९९
गजुरी	०१०-४०२४४८
नुवाकोट	०१०-५६१७२९
पर्सा	०५६-५८३५११
रामेछाप	०४८-५४०४५५
किर्तिपुर	०१-४३३४९५७
न्युरोड	०१-५३५१६४२
कलंकी	०१-५२३४२७०
चाबहिल	०१-४४४७५०९०
गोगाँव	०१-४९५५५०३
पालुंगा	०५७-६२०३५०

### प्रदेश ४

भिमाद	०६५-५७२४५८
हेम्जा	०६१-५९०४४५
चिप्ले दुङ्गा	०६१-५९०२७८
पोखरा	०६१-५७८००१
गोर्खा	०६४-४२१५११
दमौली	०६५-५६५२२३
बागलुङ	०६८-५२००३४
वालिङ्ग	०६३-४४१५१३
लेखनाथ	०६१-५६२००५
गल्कोट	०६८-४१२१६१
कुश्मा	०६७-४२१२१२
म्याग्दी	०६९-५२१०२१
लम्जुङ्ग	०६६-५२०८०३
दुलेगौडा	०६५-४१४०२६
कावासोती	०७८-५९०७६३
स्याङ्जा	०६३-४२५१९३
गैडाकोट	०७८-५०२७२७

### प्रदेश ५

भुरिगाउँ	०८४-४०३०२७
बर्दघाट	०७८-५९००३९

बुटवल	०७१-५३३४६८
दाङ	०८२-५६०५८१
भैरहवा	०७१-५७००६५
पाल्पा	०७५-५२१७३०
गुल्मी	०७९-५२०७४३
अर्घाखाँची	०७७-४२०७८८
नवलपरासी	०७८-५२१०६७
नेपालगन्ज	०८१-५३०९५५
खजुरा	०८१-५६०११७
रोल्पा	०८६-४४०२८१
चन्द्रौटा	०७६-५४०३३७
गुलरिया	०८४-४२१२५५
लमही	०८२-५४०६५६
तुलसीपुर	०८२-५२२२५८
प्युठान	०८६-४६०४७५
रामपुर	०७५-४००१७५
सल्यान	०८८-५९०००३
कोहलपुर	०८१-५४००६१

### प्रदेश ६

हुम्ला	०८७-६८०९९२
सुर्खेत	०८३-५२५०९०
दैलेख	०८९-४२०४३४
रुकुम	०८८-५३०२३५
जुम्ला	०८७-५२०५२८
जाजरकोट	०८९-४३००६१
धारमारे	९८०९५३७५०६
पूर्वी रुकुम	९८४८९६८३९५

### प्रदेश ७

धनगढी	०९१-५२४५८१
महेन्द्रनगर	०९९-५२४६०७
बैतडी	०९२-५२०५६४
बझाङ	०९२-४२१२९१
टिकापुर	०९१-५६१२४२
डडेल्धुरा	०९६-५१०१८७
बाजुरा	०९७-५४१११९
दिपायल	०९४-५१२२६९
अछाम	०९७-६२५१५८
मंगलसेन	०९७-६२०३०७
दार्चुला	०९३-४२०४७९
सुर्खड बजार	०९१-४०३११९
अत्तरीया	०९१-५५०६५०

[illegible]

## टिपोट

[illegible]

National Life is proud to receive  
the **HRM AWARDS FOR CORPORATE EXCELLENCE 2022**  
in Insurance Category





**National Life wins the prestigious  
Best Managed Life Insurance Company Award**  
at the NewBiz Business Conclave & Awards 2022.  
A matter of pride for all our Stakeholders.

---



**NATIONAL LIFE MOBILE APP:**



ANDROID APP ON  
**Google play**



Download on the  
**App Store**

[www.nationallife.com.np](http://www.nationallife.com.np)