

नेशनल लाईफ इन्स्योरेन्स कम्पनी लिमिटेड

३३औं वार्षिक प्रतिवेदन 33rd Annual Report

आ.व. २०१९/२० (FY2019-2020)

A stylized, handwritten signature in white ink, likely belonging to a company executive, positioned over the lower part of the photograph.

National Life...Celebrating Life!



संचालक समिति



प्रेमा राज्यलक्ष्मी सिंह
अध्यक्ष
संस्थापक शेयरधनी समूहको तर्फबाट



कविराज अधिकारी
संचालक
श्री राष्ट्रिय बाणिज्य बैंकको तर्फबाट



रथी पवन बहादुर पाँडे (अ.प्रा.)
संचालक
संस्थापक शेयरधनी समूहको तर्फबाट



भवानी राणा
संचालक
सर्वसाधारण शेयरधनी समूहको तर्फबाट



ई. कुलदीप शरण सिंह
संचालक
सर्वसाधारण शेयरधनी समूहको तर्फबाट



महेश्वर प्रकाश श्रेष्ठ
संचालक
स्वतन्त्र संचालक



सुरेश प्रसाद खत्री
प्रमुख कार्यकारी अधिकृत



शर्मिला श्रेष्ठ
कम्पनी सचिव

नेशनल लाईफ इन्स्योरेन्स कम्पनी लिमिटेड

३३औं वार्षिक प्रतिवेदन

33rd Annual Report

आ.व. २०१९/२० (FY2019-2020)



विषय सूची

वार्षिक साधारणसभा सम्बन्धी सूचना	०१
साधारण सभा सम्बन्धी सामान्य जानकारी	०२
Financial Highlights	०४
कम्पनी परिचय	०५
लक्ष्य, मूल्य र ब्यवसायिक दर्शन	०५
३३ औं वार्षिक साधारण सभामा अध्यक्षज्यूवाट प्रस्तुत मन्तव्य	०६
बीमा योजनाहरु	१०
सञ्चालक समितिको प्रतिवेदन	१५
Auditor's Report	२७
Statement of Financial Position	३१
Statement of Profit and Loss	३२
Statement of Other Comprehensive Income	३३
Statement of Changes in Equity	३४
Cash Flow Statement	३६
Statement of Distributable Profit or Loss	३८
Notes to the Financial Statements	३९
लेखा परीक्षकको प्रतिवेदन	११३
वासलात	११५
नाफा नोक्सान हिसाब	११६
आय ब्यय हिसाबहरु	११७
इक्यूटीमा भएको परिवर्तन सम्बन्धी विवरण	१२३
नगद प्रवाहको विवरण	१२४
अनुसूचीहरु	१२६
श्री बीमा समितिको स्विकृती पत्र	१५८
श्री बीमा समितिको स्वीकृती पत्रमा उल्लेखित शर्तहरुको प्रत्युत्तर	१५९
सहायक कम्पनी एनएलजी इन्स्योरेन्स कं. लि. को वित्तिय विवरणहरु	१६३



३३ (तेतीस) औं वार्षिक साधारण सभाको सूचना

आदरणीय शेयरधनी महानुभावहरु,

यस कम्पनीको मिति २०७८/११/०५ गते बिहीवार अपरान्ह ४:०० बजे बसेको सञ्चालक समितिको ४६२ औं बैठकबाट यस कम्पनीको तेतीसौं वार्षिक साधारण सभा निम्न लिखित मिति, समय र स्थानमा निम्न लिखित विषय उपर छलफल गर्नका लागि बस्ने निर्णय भएको हुँदा सम्पूर्ण शेयरधनी महानुभावहरुको WEBINAR मार्फत उपस्थितिको लागि हार्दिक अनुरोध गर्दछु।

सभा हुने मिति, समय र स्थान: (WEBINAR मार्फत सञ्चालन गरिने)

मिति : २०७८ साल फाल्गुन २९ गते आईतवार (तदानुसार १३ मार्च, २०२२)

समय : बिहान १०:३० बजे

स्थान : नेशनल लाईफ भवन, केन्द्रीय कार्यालय, लाजिम्पाट, काठमाण्डौं।

(Meeting ID र Password कम्पनीको वेबसाइट मार्फत उपलब्ध गराइनेछ)

छलफलका विषयहरु :

विषय सूची :

क) साधारण प्रस्ताव :

१. संचालक समितिको तर्फबाट अध्यक्षज्यूबाट पेश हुने आ.व.२०७६/०७७ को वार्षिक प्रतिवेदन उपर छलफल गरी पारित गर्ने।
२. आर्थिक वर्ष २०७६/०७७ को वासलात, आय(व्यय) हिसाब, नाफा-नोक्सान हिसाब एवम् लेखापरीक्षकको प्रतिवेदन उपर छलफल गरी पारित गर्ने।
३. लेखापरीक्षण समितिको सिफारिस वमोजिम आर्थिक वर्ष २०७७/०७८ को लागि लेखापरीक्षक नियुक्ति एवम् पारिश्रमिक निर्धारण गर्ने।
४. संचालक समितिले प्रस्ताव गरे वमोजिम वोनस शेयर वापतको कर प्रयोजनको लागि रु.३,३९,०८,८९२/- नगद लाभांश स्विकृत गर्ने।

ख) विशेष प्रस्ताव :


१. संचालक समितिले प्रस्ताव गरे वमोजिम कम्पनीको हाल अद्यावधिक रुपमा कायम रहेको चुक्ता पूँजी रु. रु.३,३९,०८,८९,२०३/- मा १९ (उन्नाईस) प्रतिशतको दरले वोनस शेयरको रुपमा लाभांश रु.६४,४२,६८,९४९/- प्रदान गर्ने प्रस्ताव पारित गर्ने। वोनस शेयर वितरण गर्दा कायम हुन आउने दशमलव पछिको अंकलाई सम्बन्धित शेयरधनीको नाममा पछि समायोजन गर्ने गरी यथावत राख्ने।
२. यस सभामा प्रस्तावित वोनस शेयर कार्यान्वयन गर्न एवं भविष्यमा संभावित पूँजी सम्बन्धि आवश्यकता समेतलाई दृष्टिगत गरी प्रबन्धपत्रको दफा (८) र नियमावलीको नियम (४) मा संशोधन गरी कम्पनीको अधिकृत पूँजी रु.७ अरब र जारी पूँजी रु.६ अरब पुर्याउने।
३. कम्पनी ऐन २०६३ को दफा १०५(१)ग वमोजिम आ.व.२०७६/०७७ मा भएको खर्च अनुमोदन गर्ने।
४. कम्पनीको प्रबन्ध पत्र र नियमावलीको संशोधनमा सम्बन्धित नियमनकारी निकायले फेरबदल गर्न सुझाव वा निर्देशन दिएमा सो अनुरूप आवश्यक समायोजन गर्न संचालक समितिलाई अधिकार प्रदान गर्ने।

ग) संस्थापक समूह (समूह 'क' वर्ग) वाट ३ जना र सर्व साधारण लगानीकर्ता (समूह 'ख' वर्ग) वाट २ जना संचालकहरुको निर्वाचन गर्ने। निर्वाचन सम्बन्धि कार्यक्रम निर्वाचन अधिकृतले कम्पनीको सूचना पाटीमा प्रकाशित गरे वमोजिम हुनेछ।

घ) विविध।

साधारण सभा सम्बन्धि सामान्य जानकारी

- १। ३३ औं वार्षिक साधारण सभामा प्रयोजनको लागि २०७८ साल फाल्गुन २२ गते १ दिनका लागि कम्पनीको शेयरधनी दर्ता किताब बन्द गरिनेछ । शेयरधनी दर्ता किताब बन्द भएको मिति २०७८ साल फाल्गुन २२ गते भन्दा अघिल्लो कार्यरत दिन सम्म नेपाल स्टक एक्सचेन्ज लि. मा कारोबार भई कायम हुन आउने शेयरधनीहरूले मात्र साधारण सभामा भाग लिन पाइने हुदाँ सम्बन्धित शेयरधनी तथा शेयर खरिदकर्ताहरूले सोही अनुसार शेयर नामसारी गर्नुहुन अनुरोध छ ।
२. यस कम्पनीको शेयरधनी दर्ता किताबमा नाम दर्ता भएका शेयरधनीहरूले आफै वा प्रतिनिधि मार्फत वेबीनार (WEBINAR) वाट सभामा भाग लिन, छलफल गर्न र मतदान गर्न सक्नेछ । सभामा वेबीनार (WEBINAR) मार्फत स्वयं उपस्थित हुन नसक्ने शेयरधनी महानुभावहरूले कम्पनीको प्रतिनिधिपत्र (प्रोक्सी फारम) मा दस्तखत गरी प्रतिनिधि नियुक्त गर्न सक्नु हुनेछ । सो प्रतिनिधि पत्र सभा शुरु हुनु भन्दा ४८ घण्टा पहिले अर्थात २०७८ फाल्गुन २६ गते बिहीवार कार्यालय समय भित्र कम्पनीको केन्द्रीय कार्यालय, लाजिम्पाटमा दर्ता गराई सक्नु पर्नेछ । प्रतिनिधि पत्र (प्रोक्सी) यस कम्पनीले तोकेको ढाँचामा हुनु पर्नेछ । प्रतिनिधि पत्र (प्रोक्सी) को ढाँचा यस कम्पनीको सूचना पाटीमा समेत राखिएको छ ।
३. प्रोक्सी दिने शेयरधनी महानुभावले शेयर किन्दाको अवस्थामा आफुले यस कम्पनीमा गरेको सही मिल्नु पर्दछ । अन्यथा प्रोक्सीले मान्यता पाउने छैन ।
४. एक जना शेयरधनीले एक भन्दा बढीलाई प्रतिनिधि (प्रोक्सी) मुकरर गरेमा प्रतिनिधि पत्र (प्रोक्सी) स्वतः बदर हुनेछ । तर प्रतिनिधि पत्र (प्रोक्सी) दिने शेयरधनीले आफुले अघि दिएको प्रतिनिधि पत्र (प्रोक्सी) बदर गरेको व्यहोरा स्पष्ट उल्लेख गरी तोकिएको म्याद भित्रै छुट्टै निवेदन दिई अर्को शेयरधनीलाई प्रतिनिधि (प्रोक्सी) नियुक्त गरेमा त्यसरी नियुक्त प्रतिनिधि (प्रोक्सी) ले सभामा भाग लिन र मतदान गर्न पाउने छैन । त्यस्तो अवस्थामा अघिल्लो प्रतिनिधि पत्र (प्रोक्सी) स्वतः बदर भएको मानिने छ ।
५. प्रतिनिधि मुकरर गर्दा केही शेयर आफैसँग बाँकि राखी आफु समेत साधारण सभामा उपस्थित हुन पाउने गरी आंशिक शेयरको प्रतिनिधि मुकरर गर्न पाइने छैन । प्रतिनिधि नियुक्त गर्ने शेयरधनी स्वयं आफै साधारण सभामा उपस्थित भएमा, मतदान गरेमा उक्त मुकरर गरिएको प्रोक्सी स्वतः बदर हुने छ ।
६. नाबालक वा मानसिक अवस्था ठिक नभएको शेयरधनीहरूको तर्फबाट कम्पनीको शेयर लगत किताबमा संरक्षक जनिई दर्ता भएको व्यक्तिले सभामा भाग लिन वा मतदान गर्न वा प्रतिनिधि (प्रोक्सी) मुकरर गर्न सक्नु हुनेछ ।
७. आर्थिक वर्ष २०७६/०७७ को वार्षिक प्रतिवेदन कम्पनीको website (www.nationallife.com.np) मा हेर्न सकिनेछ ।
८. विश्व व्यापी रुपमा फैलिएको कोरोना भाइरस (COVID-19) को कारणले अनलाईन (भर्चुअल) वाट सभामा भाग लिने व्यवस्था मिलाइएको छ । त्यसरी उपस्थिति भएमा समेत सभास्थलमा उपस्थित भए सरह मान्यता दिने व्यवस्था गरिएको हुदाँ कोरोना भाइरस (COVID-19) को संक्रमण वाट बच्न र बचाउन अनलाईन (भर्चुअल) माध्यमबाट उपस्थित भैदिनु हुन सम्पूर्ण शेयरधनी महानुभावहरूलाई अनुरोध गर्दै
- त्यसरी सभामा उपस्थित भई आफ्नो मन्तव्य राख्न तथा मतदान गर्न चाहनु हुने शेयरधनी महानुभावहरूले सभा शुरु हुनु भन्दा ४८ घण्टा अगावै बिहान १० बजे देखि दिनको ४ बजे भित्र nlgillife@mail.com.np ईमेल गरी वा ९८५११७२५७५ मा फोन गरी आफ्नो नाम र ईमेल ठेगाना टिप्पण गर्नु पर्नेछ । शेयरधनी महानुभावहरूलाई सभामा Meeting ID र Password कम्पनीको website मार्फत उपलब्ध गराइनेछ । सभा शुरु हुनुभन्दा १ घण्टा अगावै virtual zoom meeting गरिनेछ । आफ्नो शेयरधनी नम्बर वा अभौतिकीकरण खाता (DEMAT Account) को विवरण (BOID Statement) प्रस्तुत गरेपछि मात्र सभामा भाग लिन पाइनेछ ।
९. यस साधारण सभा सम्बन्धमा थप जानकारी आवश्यक परेमा कार्यालय समय भित्र कम्पनीको केन्द्रीय कार्यालय लाजिम्पाटमा सम्पर्क राख्नु हुन अनुरोध गरिन्छ ।


संचालक समितिको आज्ञाले
कम्पनी सचिव




नेशनल लाईफ इन्स्योरेन्स कम्पनी लिमिटेड
NATIONAL LIFE INSURANCE COMPANY LIMITED

प्रवेश पत्र

शेयरधनीको नाम:

शेयर क्रम संख्या नं. शेयर संख्या शेयरधनीको सहि


कम्पनी सचिव

नेशनल लाईफ इन्स्योरेन्स कम्पनी लिमिटेडको मिति २०७८ साल फाल्गुन २९ गते आईतवारका दिन हुने ३३औं वार्षिक साधारण सभामा उपस्थित हुन जारी गरिएको प्रवेश-पत्र ।



नेशनल लाईफ इन्स्योरेन्स कम्पनी लिमिटेड
NATIONAL LIFE INSURANCE COMPANY LIMITED

प्रोक्सी फाराम

श्री सञ्चालक समिति,
नेशनल लाईफ इन्स्योरेन्स कम्पनी लिमिटेड
लाजिम्पाट, काठमाण्डौ ।

विषय : प्रतिनिधि नियुक्त गरेको बारे

..... जिल्ला..... न.पा./गा.पा. वडा नं..... बस्ने
म/हामी.....ले त्यस कम्पनीको शेयरधनीको हैसियतले सम्बत्
२०.....साल.....महिना.....गते.....का दिन हुने वार्षिक/विशेष साधारण सभामा म/हामी
स्वयं उपस्थित भई छलफल तथा निर्णयमा सहभागी हुन नसक्ने भएकोले उक्त सभामा मेरो/हाम्रो तर्फबाट भाग लिन तथा
मतदान गर्नका लागि जिल्ला न.पा./गा.पा./वडा नं..... बस्ने
श्री लाई मेरो/हाम्रो प्रतिनिधि मनोनीत गरी पठाएको छु/ पठाएका छौं ।

प्रतिनिधि नियुक्त भएको व्यक्तिको,-

हस्ताक्षरको नमुना :

शेयरधनी भए शेयर प्रमाणपत्र नं.....

शेयरधनी नभए नागरिकताको प्रमाणपत्र नं.....

मिति :

निवेदक

दस्तखत:

नाम:

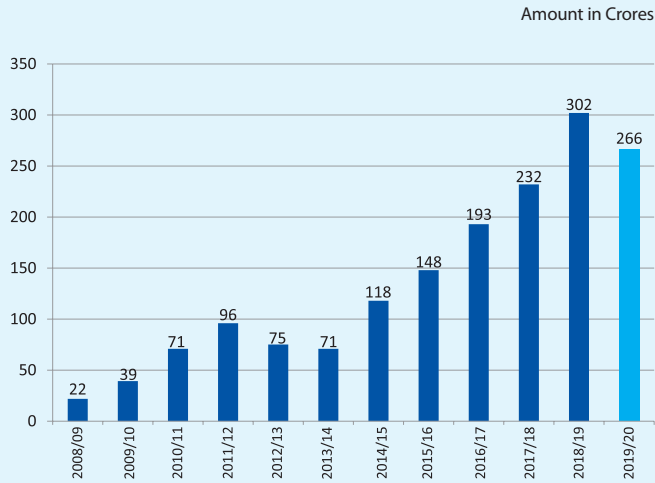
ठेगाना:

शेयर प्रमाणपत्र नं.:

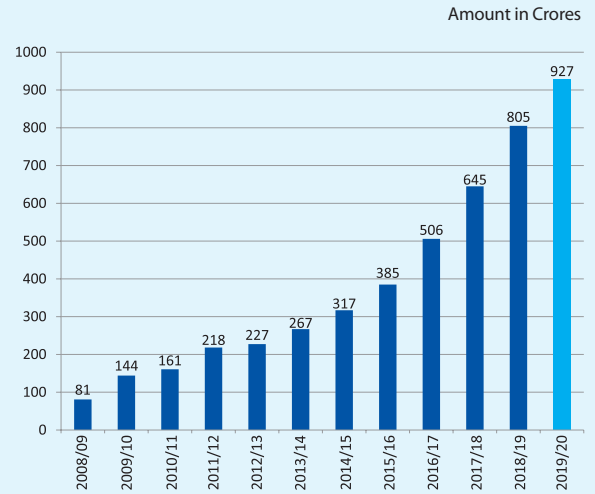
शेयर संख्या:

द्रष्टव्य : यो निवेदन साधारण सभा हुनु भन्दा कम्तीमा ४८ घण्टा अगावै कम्पनीको रजिष्टर्ड कार्यालयमा पेश गरिसक्नु पर्नेछ ।

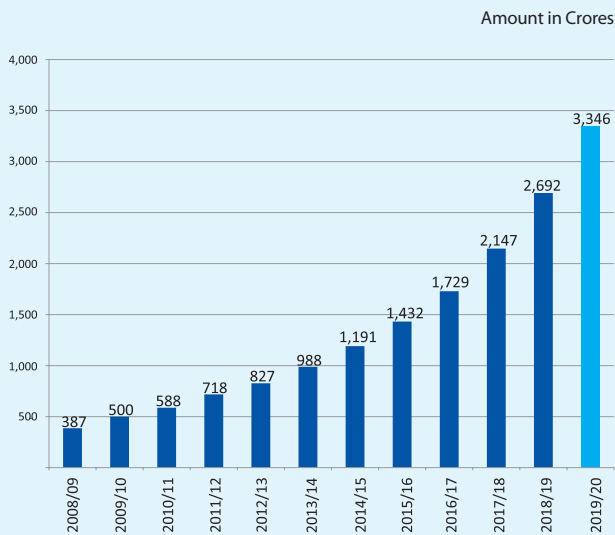
Financial Highlights



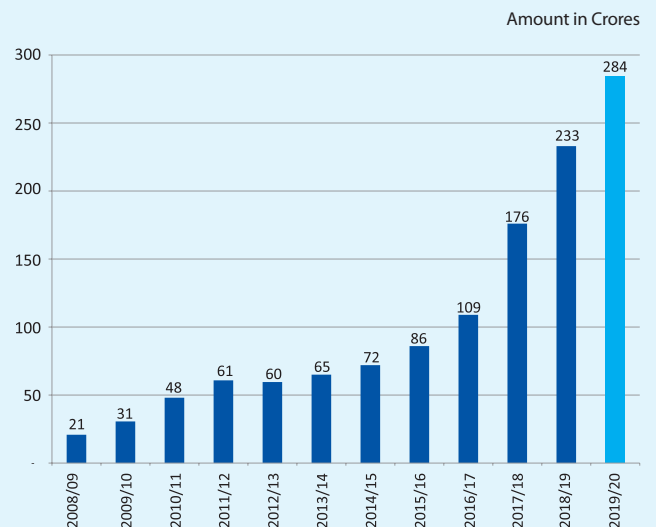
First Premium



Total Premium Collection



Life Insurance Fund



Investment Return

कम्पनी परिचय

परिचय

देशभित्र बीमाको बढ्दो आवश्यकतालाई परिपूर्ति गर्ने उद्देश्यले नेशनल लाईफ इन्स्योरेन्स कम्पनी लिमिटेड (साविक नाम : नेशनल लाईफ एण्ड जनरल इन्स्योरेन्स कं. लि.) प्रचलित कम्पनी ऐन र बीमा ऐन अन्तर्गत दर्ता भई मिति २०४४ साल पौष २४ गते देखि संचालनरत रहेको हो ।

कम्पनीको उद्देश्यहरु

- विविध वितरण मञ्च र विविध योजनाको माध्यमहरुबाट बीमा बजारमा उल्लेख्य रुपमा आफ्नो उपस्थिति जनाउनु ।
- उच्चकोटीको संस्थागत व्यवसायिकताबाट कम्पनीको सुनिश्चित भविष्यको लागि आधारशीला तयार गर्नु ।
- शेयरधनीहरुलाई आकर्षक प्रतिफल उपलब्ध गराउनु ।
- व्यवसायिक साझेदारहरूसंग दीर्घकालिन मुल्य र मान्यताहरु स्थापित गर्नु ।
- आफ्ना कर्मचारीहरुको वृत्ति विकासको लागि यथेष्ट अवसरहरु प्रदान गर्नु ।

पूनर्बीमा

विश्वको प्रमुख पूनर्बीमकहरु मध्ये एक रहेको हनोभररी, जर्मनी संग नेशनल लाईफको पूनर्बीमा सम्झौता रहेको छ । यो पूनर्बीमा अत्यन्त सुरक्षित र भरपर्दो छ, जसबाट कम्पनीको सबै ग्राहकहरुलाई बीमा सुरक्षा पर्याप्त र आफ्नो जरुरत अनुसार सुहाउँदो हुन सघाउ पुऱ्याएको छ ।

लक्ष्य, मूल्य र व्यवसायिक दर्शन

नेशनल लाईफले आफ्नो स्थापना काल देखि नै ग्राहकहरुलाई उत्कृष्ट बीमा सेवा प्रदान गर्ने कम्पनीको रुपमा आफ्नो ख्याति आर्जन गरेको छ । स्तरयुक्त मूल्य र सेवा उपलब्ध गर्ने कम्पनीको प्रतिवद्धताले यसको चिरपरिचीत नाम र प्रतिष्ठालाई थप उचाई प्रदान गरेको छ ।

कम्पनीका यी प्रयासहरुलाई यसका मुल मूल्यहरु- व्यवसायिकता, पारदर्शिता, विश्वसनियता र इमान्दारीताले टेवा पुऱ्याएको छ र कम्पनी सधैं नै यी मूल्यहरु प्रति प्रतिवद्ध रही आएको छ । “सबैको लागि आर्थिक स्वतन्त्रता निर्माण गर्ने” यस कम्पनीको लक्ष्य रहेको छ र सो लक्ष्य हासिल गर्ने प्रयास तर्फ यी मूल्यहरु केन्द्रित रहेका छन् ।

एउटा परिवारलाई आवश्यक सबै सुरक्षा प्रदान गर्न सक्ने आर्थिक समाधानहरु उपलब्ध गर्न नेशनल लाईफ प्रतिवद्ध छ । उत्कृष्ट प्रविधिमा आधारित, सबै ग्राहकलाई सुहाउने, पारदर्शी फाइदाहरु भएका विश्व स्तरीय बीमा योजनाहरु प्रचलनमा ल्याउनु नै यस कम्पनीको व्यवसायिक दर्शन हो ।



३३ औं वार्षिक साधारण सभामा अध्यक्ष ज्यूवाट प्रस्तुत मन्तव्य CHAIRPERSON'S MESSAGE FOR 33RD ANNUAL GENERAL MEETING

आदरणीय शेयरधनी महानुभावहरू,

कम्पनीको आ.व.२०७६/०७७ को व्यवसाय सम्बन्धिमा यो मन्तव्य प्रस्तुत गर्न पाउदा हामीलाई धेरै नै खुशी लागेको छ ।

अहिलेको कोभिड १९ को महामारीको विपदको समयमा स्वस्थ र सुरक्षित रूपमा रहनु भएको छ भनि आशा गरेका छौं । यस अप्ठ्यारो परिस्थितिमा यो साधारण सभाको सफल आयोजनाको लागि समेत यहाँहरूलाई धन्यवाद दिन चाहान्छु । कम्पनीको वार्षिक वित्तीय विवरणहरु यहाँहरूको जानकारीको लागि यसै संग संलग्न गरिएको अनुरोध छ ।

नेपालको जीवन बीमा क्षेत्र विगत केही वर्ष देखि राम्रो प्रगति भइरहेको छ र आ.व.२०७७/०७८ मा २७.१२ प्रतिशतले बृद्धि भएको छ जुन सन्तोषजनक कुरा हो । प्रतिस्पर्धात्मक बजार एवं नियामकीय प्रयासहरु साथै बीमितको आवश्यकता अनुसारको उच्च गुणस्तरीय बीमा योजनाहरुले गर्दा बीमा

Dear Shareholders,

It gives me great pleasure to place before you the highlights of your Company's performance during the FY 2019/20.

I hope you all are keeping safe and are in good health in these trying times of Covid 19 pandemic. Also I am thankful to all of you for making this Annual General Meeting a success at this juncture of time. The enclosed Annual Report details the achievements and initiatives taken by your Company for this financial year.

The Nepalese life insurance industry has evolved rapidly over the last few years registering a growth of 27.12 percent in fiscal year 2020/21. A competitive market and regulatory initiatives focused on high quality products that meet the needs of the customer have laid a good

बजारको भविष्यको लागि राम्रो आधार सिर्जना भएको हामीले ठानेका छौं । नेपालको बीमा बजारमा आउने दिनहरूमा जोखिम सुरक्षा गर्ने बीमा योजनाहरूको बढी माग हुने हाम्रो आकलन छ । आर्थिक समावेशी एवं वित्तीय साक्षरतामा बृद्धि गर्ने नेपाल सरकारको प्रयासहरू साथै बढ्दो घरेलु वचत एवं प्रति व्यक्ति आम्दानीमा भएको बृद्धिको कारणहरूले पनि जीवन बीमा क्षेत्रलाई थप टेवा पुग्ने देखिएको छ । यसमा नेशनल लाईफ इन्स्योरेन्स कम्पनी एक मुख्य बीमकको रूपमा आम सर्वसाधारणको जीवन बीमाको आवश्यकता परिपूर्ती गर्नेमा सधै सहायक हुनेमा हामी आश्वस्त छौं ।

आर्थिक वर्ष २०७६/०७७ मा कोभिड १९ को महामारीको प्रभावले नेपालको अर्थ व्यवस्थामा प्रतिकूल असर पारेको र अर्थ व्यवस्था २.०९ प्रतिशतले संकुचन भएको छ । महामारीको कारणले भएको राष्ट्र व्यापी बन्दाबन्दी र सामाजिक दुरी पालना गर्नु पर्ने वाध्यात्मक परिस्थितिले जीवन बीमा क्षेत्रमा असहज स्थितिको सिर्जना भए पनि कम्पनीले आ.व.२०७६/०७७ मा सन्तोषजनक व्यवसाय गरेको छ । कूल बीमाशुल्क आम्दानी रु.९२६.७४ करोड (अघिल्लो वर्ष रु.८०५.०५ करोड) आर्जन भएको छ भने कम्पनीको कूल लगानी रु.३,१८५ करोड (अघिल्लो वर्ष रु.२,६८० करोड) पुगेको छ । जीवन बीमा कोषको रकम रु.३,३४६ करोड (अघिल्लो वर्ष रु.२,६९२ करोड) पुग्न गएको छ । वर्ष भरिमा ३४,३९१ व्यक्तिगत जीवन बीमालेख विक्री भएको छ र यसको अतिरिक्त कम्पनीले सामूहिक जीवन बीमा को राम्रो पोर्टफोलियो बनाउन सफल भएको छ ।

कम्पनीको आ.व.२०७६/०७७ को बीमाङ्गीय मूल्याङ्कनमा राम्रो परिणाम आएको छ । नियामक निकायबाट Future Bonus Provisioning मा आगामी ५ वर्ष भित्र शत प्रतिशत व्यवस्था गर्नु पर्ने निर्देशन भए अनुसारको व्यवस्था समावेश गरि भएको बीमाङ्गीय मूल्याङ्कनबाट समेत कम्पनीले बीमितलाई दिइ आएको बोनस दरमा निरन्तरता दिन सफल भएको सहर्ष अनुरोध छ । यसबाट बीमितहरूको कम्पनी प्रतिको विश्वास कायम हुने र कम्पनीको व्यवसायमा सकारात्मक प्रभाव पर्न जानेमा हामी विश्वस्त छौं । यो कम्पनीको ग्राहक लक्षित रणनीति, सबल नेतृत्व एवं कर्मचारी वर्गको लगनशिलता र परिश्रमको कारणले

foundation for future growth. The Nepalese insurance industry is set to achieve significant growth in protection products in the coming years. Government initiatives aimed at enhancing financial inclusion, rising financial literacy and increasing domestic savings as a result of rising per capita incomes are expected to support the growth of the insurance sector. National Life remains a key participant in this space being one of the leading life insurance company and shall continue to support the needs of an aspiring population.

Nepalese economy was severely impacted by Covid 19 pandemic and the economy declined by 2.09 percent during fiscal year 2019/20. The pandemic has severely inconvenienced the life insurance sector because of lockdown and social distancing. Despite these challenges, the Company achieved good performance in F.Y.2019/20. The Company has generated a total premium income of Rs. 926.74 Crore (previous year Rs. 805.05 Crore) Its investment portfolio has crossed Rs.3,185 Crore (previous year Rs. 2,680 Crore), and Life Insurance Fund has reached Rs.3,346 Crore (previous year Rs. 2,692 Crore). A total number of 34,391 new individual policies have been issued in the year in addition to a sizable portfolio of group insurance.

The company has done remarkably well in its Actuarial Valuation for the year under review, where due to new guidelines issued by Regulatory Authority, 100 percent provision for future Bonus needs to be maintained within the coming 5 years. The Company has been successful in maintaining same Bonus Rates to policyholders as in previous year, despite those stringent provisions. We are committed to provide good justifiable returns to policyholders in the coming years also. We hope this will greatly contribute in maintaining the trust and confidence of the policyholders and thereby help in business growth in coming years. This has been possible due to its consistent customer centric strategy, strong leadership and dedication and hard work of its

संभव भएको हो । हाम्रो यस निरन्तर वृद्धि र सफलताको यात्रामा म सबै सरोकारवालाहरुबाट प्राप्त सहयोगको लागि आभार व्यक्त गर्न चाहन्छु । आउने वर्षहरुमा पनि कम्पनीले राम्रो गर्नेमा म विश्वस्त छु ।

कम्पनीले थप सकृय व्यवसायिक अभिकर्ता सञ्जाल सिर्जना गर्न प्रतिवद्ध छ र यसको लागि आवश्यक लगानी गर्नेछ ।

कोभिड १९ ले अनलाइन प्रविधि (Digitalization) को महत्वलाई अझ बढी स्पष्ट पारेको छ भने जीवन बीमा सम्बन्धमा जन चेतनालाई अभिवृद्धि गर्न सहयोग पुऱ्याएको छ ।

नेपालमा अहिले अनलाइन प्रविधिलाई अवलम्बन गर्ने र सोही अनुसारको द्रुतगतिमा प्रविधिको प्रयोग गर्ने प्रचलन शुरु भएको छ । हाम्रो संस्थामा पनि यसको बढ्दो प्रयोगको लागि हामी प्रतिवद्ध छौं । व्यवसाय संचालनमा, जोखिम व्यवस्थापनमा, अतिरिक्त प्रकृयाहरुमा दक्षता अभिवृद्धि गर्न, संचालन लागतमा कटौति गर्न र आय श्रोतमा वृद्धि गर्ने जस्ता प्रकृयाहरुमा प्रविधिको निरन्तर अद्यावधिक प्रयोग गर्नमा कम्पनीले लगानी गरिरहने अनुरोध छ ।

हामीले हाम्रो ग्राहकहरुको बीमा सम्बन्धि विविध आवश्यकताहरु पूरा गरी एउटा दिगो प्रणाली सिर्जना गर्नमा सधै प्रयासरत रहने छौं । हाम्रा नीतिहरुले हामीलाई प्रचलित प्रावधानहरुको परिपालना गर्ने, ग्राहकको सन्तोष र विश्वासको स्तरमा वृद्धि गर्ने र सबै सरोकारवालाहरुको हितमा काम गर्नमा सहयोग पुऱ्याउनेमा हामी विश्वस्त छौं । कम्पनीले नाफा मूलक व्यवसायमा विस्तार गर्ने र एक मुख्य बीमकको रुपमा आफुलाई स्थापित गर्नमा सधै प्रतिवद्ध रहने अनुरोध छ ।

विभिन्न चुनौतिहरु भएपनि आ.व.२०७६/०७७ मा कम्पनीको वित्तिय विवरणहरु सन्तोषजनक रहेको छ र कम्पनीको खूदनाफा रु.७०.७८ करोड आर्जन भएको छ । कम्पनीले सो वर्षको लागि लाभांशको रुपमा १९

employees. As we embark on this journey of continuous growth and success I would like to express my gratitude to all our stakeholders for their continuous support and encouragement. I am confident that we will continue to perform well in the coming years.

The Company is committed to creating a vibrant professional agency network and will make necessary investment for this purpose.

In a positive light, Covid 19 has highlighted the importance of digitalization, and created public awareness emphasizing the importance of life insurance.

Nepal is presently undergoing a digital transformation and witnessing an accelerated pace of technology adoption. We are committed towards transforming ourselves into a digitalized organization. Along with the digitalization of operations, we shall continue to invest in the automation of our internal processes to improve efficiency, risk management, reduce cost of operations and re-deploy employees in revenue accretive roles.

We will continue to focus on meeting the diverse needs of our customers and create sustainable value for all our stakeholders. We believe our strategies will enable us to be in compliance with regulations, improve our performance in customer satisfaction and trust and allow us to create value for all the stakeholders. The Company will continue to follow the path of profitable growth and emerge as market leaders in the coming years as well.

Despite the various challenges faced, the company has been successful in producing a healthy financial account for the fiscal year 2019/20 with a net profit of Rs. 70.78 Crore and we are pleased that a dividend of 19% Bonus Share to shareholders together with 1% cash dividend for the purpose of tax on those Bonus shares have been recommended by the Board of Directors to this Annual General Meeting for approval.

प्रतिशत वोनस शेयर र सो मा लाग्ने कर प्रयोजनको लागि १ प्रतिशत लाभांशको प्रस्ताव यस सभामा पेश भएको अनुरोध छ ।

पछिल्लो समयमा आएर कोभिड १९ को महामारीको असर न्यूनीकरण गर्न नेपाल सरकार एवं नियामकीय निकायहरुले अवलम्बन गरेको नीतिगत पहलहरुका कारणले अर्थ व्यवस्थामा सुधारका संकेत देखिएको छ र आउने दिनहरु थप सुखद हुनेमा विश्वस्त छौं ।

अन्तमा यस चुनौतिपूर्ण समयमा प्राप्त सहयोगको लागि सबै सञ्चालक समितिका सदस्यहरु, शेयरधनी महानुभावहरु, कर्मचारीहरु, बीमितहरुलाई धन्यवाद ज्ञापन गर्दछौं र यँहाहरुको निरन्तर विश्वास र समर्थनको आशावादी छौं ।

प्रेमा राज्य लक्ष्मी सिंह

अध्यक्ष

Presently Nepalese economy is showing visible signs of revival and with supportive policies of the Nepal Government and Regulatory Authorities; things are expected to turn for better in coming days.

Finally I would like to acknowledge the strong support from shareholders, employees and policyholders during these difficult times of pandemic, and hope to deal with all the challenges posed by it successfully.

I thank all our shareholders and Board of Directors for their continued faith in our strength and capabilities, our customers for their valuable support and trust and our employees for their tireless efforts towards achieving our goals.

Prema Rajya Laxmi Singh

Chairperson

बीमा योजनाहरू



वाल अमृत (सावधिक)

अभिभावकको असामयिक निधन भएको अवस्थामा बच्चाको शिक्षा एवं अन्य खर्चलाई नियमितता प्रदान गर्ने यो एक उत्कृष्ट बीमा योजना हो। यदि बीमा अवधि भित्र अभिभावकको असामयिक निधन भएमा बीमांक रकमको २०% तुरुन्त भुक्तानी दिनुका साथै बच्चाको शिक्षा एवं अन्य खर्चको लागि बीमांक रकमको १% आयको रुपमा मासिक रुपमा बीमा अवधि सम्म भुक्तानी गरिन्छ र बाँकी अवधिको लागि बीमाशुल्क भुक्तानी गर्नु पर्दैन र बीमा अवधि समाप्तिमा बीमांक रकम र पूरा अवधिको वोनस एकमुष्ट भुक्तानी गरिन्छ जसले उच्च शिक्षालाई समेत ठुलो सहयोग पुऱ्याउँछ। अभिभावकको निधन नभएको अवस्थामा बीमा अवधि समाप्तिमा बीमांक रकम र पूरा अवधिको वोनस एकमुष्ट भुक्तानी गरिन्छ।



वालअमृत (सावधिक) जीवन बीमालेख-१

हरेक अभिभावकको एउटा महत्वपूर्ण जिम्मेवारी रहेको हुन्छ, त्यो हो आफ्ना बाल बच्चाको उचित र राम्रो उच्च शिक्षा दिन सकियोस्। यसै आवश्यकतालाई मध्यनजर गरी ल्याइएको यस बीमा योजनामा बच्चा (बीमित) र अभिभावक (प्रस्तावक) दुवै जनाको जोखिम बहन गर्ने गरी बीमालेख जारी गरिन्छ। जन्मेदेखि १५ वर्ष सम्म उमेर भएका बच्चाको न्यूनतम ६ वर्षदेखि २० वर्ष सम्मको अवधि राखेर अधिकतम रु. ५० लाख सम्मको बीमा गर्न सकिन्छ। बीमा अवधिभित्र प्रस्तावकको असामयिक निधन भएको अवस्थामा बढीमा रु. १० लाख तत्काल भुक्तानी गरिन्छ भने त्यसपछिको बीमाशुल्क मिनाहा गरिन्छ। बीमा अवधि समाप्ती हुनु २ वर्ष अघि बीमाङ्क रकमको २५ प्रतिशत, १ वर्ष अघि बीमाङ्कको २५ प्रतिशत र बाँकी ५० प्रतिशत र नियमानुसार वोनस बीमा अवधि समाप्तिमा भुक्तानी गरिने छ।



सावधिक जीवन बीमा

यो मुनाफामा सरिक हुने बीमा योजना हो। यसमा जोखिम एवं वचत समावेश गरिएको छ। बीमा अवधि समाप्तीमा बीमांक रकम र पूरा अवधिको वोनस एकमुष्ट भुक्तानी गरिन्छ भने सो अवधि भित्र निधन भएमा बीमांक रकम र सो अवधि सम्मको वोनस आश्रित परिवारलाई भुक्तानी गरिन्छ। यसले परिवारलाई पूर्ण रुपमा आर्थिक सुरक्षा प्रदान गर्दछ।



सामूहिक सावधिक

यो बीमा योजनाले विभिन्न संघ संस्थामा संलग्न सदस्यहरूको समूहलाई एउटै बीमालेखमा समेटि बीमा सुरक्षा प्रदान गर्दछ। संस्थागत रूपमा संचालन गरिने भएकाले बीमाशुल्क दरमा विशेष छुटको व्यवस्था हुँदा कम बीमाशुल्क भुक्तानी गर्नु पर्ने हुन्छ। यस बीमालेख अन्तर्गत बीमा अवधि समाप्तीमा बीमांक रकम र पूरा अवधिको बोनस सहित एक मुष्ट रकम भुक्तानी गरिने छ। बीमितको असामयिक निधन भएमा बीमांक रकम र सो अवधि सम्मको बोनस भुक्तानी गरिने छ। प्रायः जसो संघ संस्था यस योजनामा आकर्षित भै आफ्ना सदस्यहरूको बीमा यस योजना अन्तर्गत गरेका छन्।



बचत अमृत सावधिक जीवन बीमा योजना

बचत अमृत सावधिक जीवन बीमा अन्तर्गत सिमित अवधिका लागि बीमाशुल्क भुक्तानी गरी निर्धारित अवधिसम्म पूरा अवधिको बोनस प्राप्त गर्न सकिने छ। वार्षिक र अर्धवार्षिक बीमाशुल्क भुक्तानीमा छुटका साथै बढी बीमाङ्क रकममा छुट सुविधा प्राप्त गर्न सक्ने व्यवस्था समेत यस योजनामा समावेश गरिएको छ।



जीवन अमृत (सावधिक एवं आजीवन)

यो बीमा योजनामा सावधिक एवं आजीवन बीमा समाहित गरिएको छ। बीमा अवधि समाप्तीमा बीमांक रकम र पूरा अवधिको बोनस सहित भुक्तानी गरिने छ। सो पश्चात् बीमितको निधन भएको बखतमा पुनः बीमाङ्क रकम भुक्तानी गरिने यो उत्कृष्ट बीमा योजना हो।



अमृत वर्षा (अग्रिम भुक्तानी सावधिक)-१

यस बीमा योजनामा बीमा अवधि अगाडि नै तोकिएको समयमा बीमाङ्क रकमको तोकिएको रकम अग्रिम रूपमा भुक्तानी गरिन्छ। बीमा अवधि समाप्तीमा बाँकी रकम र पूरा अवधिको बोनस एकमुष्ट भुक्तानी गरिन्छ। समय समयमा नियमित रकम प्राप्त हुने हुनाले आवश्यकता अनुसारको आर्थिक सुरक्षा प्राप्त हुन्छ। यदि बीमितको निधन भएको अवस्थामा पूरा बीमांक (पहिले लिएको रकम कट्टा नगरी) र सो अवधि सम्मको बोनस एकमुष्ट भुक्तानी दिइन्छ।



दम्पति अमृत (सावधिक)

यो बीमा योजनामा विवाहित जोडीलाई एउटै बीमालेखमा समेटि आर्थिक जोखिम वहन गरिन्छ। यस बीमा योजनामा पति वा पत्नी मध्ये कुनै एकको निधन भएमा बीमांक रकम तुरुन्त भुक्तानी दिइन्छ र एकको मृत्यु पश्चात् बाँकी बीमाशुल्क भुक्तानी गर्नु पर्दैन। बीमा अवधि समाप्तीमा जीवित पति वा पत्नीलाई बीमांक रकम र पूरा अवधिको वोनस सहित एकमुष्ट भुक्तानी गरिन्छ। यदि दुवै जीवित रहेको अवस्थामा बीमा अवधि समाप्तीमा बीमांक रकम र वोनस एक मुष्ट भुक्तानी गरिन्छ।



अमृत श्री बीमालेख अग्रीम भुक्तानी/आजीवन

यस बीमा योजनामा बीमितले दोस्रो वार्षिक उत्सव देखि प्रत्येक वर्ष बीमाङ्कको ५ प्रतिशतले बीमाङ्क रकम फिर्ता पाउनेछन् र बीमालेख समाप्तीमा बाँकी रकम नियमानुसारको वोनस रकम सहित प्राप्त गर्नेछन्। समय समयमा यसरी रकम प्राप्त हुने हुनाले बीमाशुल्क रकम तीर्न एवं आफ्नो अन्य आवश्यकता पूरा गर्न सहज हुनेछ। बीमितको मृत्युभएमा भुक्तानी भएको रकम नकाटिकन बीमाङ्क रकम वोनस सहित प्राप्त हुनेछ। यो बीमालेख आजीवन सहित उपलब्ध छ।



सन्जिवनी अमृत (सावधिक)

यस बीमा योजनामा न्यूनतम बीमाशुल्कमा अधिकतम जोखिम वहन हुने व्यवस्था गरिएको छ। बीमा प्रारम्भ मितिले ५ वर्ष भित्र मृत्यु भएमा बीमाङ्कको १०० प्रतिशत, ६ वर्ष देखि १० वर्ष भित्र मृत्यु भएमा बीमाङ्कको १२५ प्रतिशत, ११ वर्ष देखि १५ वर्ष भित्र मृत्यु भएमा बीमाङ्कको १५० प्रतिशत र १६ वर्ष देखि २० वर्ष भित्र मृत्यु भएमा बीमाङ्कको २०० प्रतिशत रकम वोनस सहित प्राप्त हुनेछ। बीमा अवधि समाप्तीमा बीमित जीवित रहेमा बीमाङ्क र नियमानुसारको वोनस प्राप्त हुनेछ।



भविष्य वृत्ति (पेन्सन प्लान)

एउटा निश्चित अवधि पश्चात प्रत्येक व्यक्तिले आफ्नो पेशावाट अवकाश लिनु पर्ने हुन्छ। त्यस्तो अवस्थामा नियमित रुपमा मासिक आय आर्जन गर्न यस बीमा योजनाले सहयोग पुऱ्याउँछ। यसरी अवकाशको समय पछि पनि यो बीमालेखले आर्थिक स्वतन्त्रता प्रदान गर्दछ। त्यसैले आफु कति वर्षको उमेरमा अवकाश लिने र आफुलाई अवकाशको समयमा मासिक कति रकम आवश्यक पर्दछ, त्यो वेलामा आफुले छनौट गरी आफुले भने जसरी अवकाशको जिन्दगी ज्ञापन गर्नको लागि यो उत्कृष्ट बीमा योजना सावित भएको छ।



NLICL म्यादी अमृत बीमा योजना

देशका विभिन्न क्षेत्रमा न्यून आयश्रोत भएका विपन्न वर्गहरूलाई लक्षित गरी कर्जा प्रदान गर्दै आएका वित्तीय संघ संस्थाको कर्जा उपयोग गर्ने व्यक्ति (ऋणी) हरुको जीवन बीमा मार्फत सुरक्षा प्रदान गरी आर्थिक संरक्षणका लागि न्यून दरमा दुर्घटना जोखिम स्थायी पूर्ण अपाङ्गता र काजकिया खर्च समेत संयुक्त तथा अलग अलग समावेश गरी यो योजनाबाट अधिकतम लाभ प्राप्त गर्न सकिन्छ। न्यूनतम १६ वर्ष देखि अधिकतम ६५ वर्ष सम्मका व्यक्तिहरु यसमा समावेश हुन सकिनेछ।



सरल अमृत (म्यादी एवं रकम फिर्ता)

न्यूनतम बीमा शुल्कमा बीमा अवधि ३ वा ५ वा १० वा १५ वर्षका लागि तयार गरिएको यो म्यादी बीमा योजनामा दुर्घटना लाभ सहित समावेश गरिएको छ। बीमितको दुर्घटनाबाट निधन भएमा दोब्बर बीमांक रकम भुक्तानी गरिनेछ। यदि बीमितको निधन नभएको अवस्थामा तोकिएको ब्याज सहित बीमाशुल्क फिर्ता गरिनेछ। यो खासगरी लघु बीमालाई लक्षित गरि तयार गरिएको हो।



लघु अमृत जीवन बीमा योजना

यो बीमा योजना खासगरी सामाजिक दायित्व वहन गर्ने सन्दर्भमा देशका विभिन्न क्षेत्रमा निम्न आय भएका विपन्न वर्गहरूलाई लक्षित गरी लघु कर्जा प्रदान गर्दै आएका वित्तीय संस्थाको कर्जा एवं कर्जा उपयोग गर्ने व्यक्ति (ऋणी) को जीवन बीमा मार्फत सुरक्षा प्रदान गरी आर्थिक संरक्षणका लागि यस लघु अमृत बीमा योजनामा न्यूनतम बीमाशुल्कमा बीमा गर्न सकिन्छ।



म्यादी अमृत जीवन बीमा योजना

विभिन्न वित्तीय संस्थाहरूले प्रवाह गरेको ऋणलाई सहज बनाउन त्यस्ता ऋणीहरुको असामयिक निधन भएको अवस्थामा जोखिमको भार बीमकले वहन गरी वित्तीय संस्था एवं ऋणीलाई पूर्ण आर्थिक सुरक्षा प्रदान गर्ने उद्देश्यले “म्यादी अमृत जीवन बीमा” संचालन गरिएको हो। यस योजनामा न्यूनतम बीमाशुल्कमा व्यक्तिगत एवं सामुहिक दुवै गर्न सकिने र दुर्घटना मृत्यु लाभ (ADB) पनि समावेश गर्न सकिने छ।

अब विभिन्न घातक रोग विरुद्ध सुरक्षा दिने छ

नेपालकै पहिलो र अग्रणी जीवन बीमा कम्पनी



रु ५० लाख
सम्मको
उपचार खर्च

थप जानकारीको लागि आजै सम्पर्क गर्नुहोस्

नेशनल लाईफ इन्स्योरेन्स कम्पनी लिमिटेडको ३३ औं वार्षिक साधारण सभामा संचालक समितिको तर्फबाट अध्यक्ष श्री प्रेमा राज्य लक्ष्मी सिंहले प्रस्तुत गर्नु भएको आ.व.२०७६/०७७ को वार्षिक प्रतिवेदन ।

DIRECTOR'S REPORT FOR THE FISCAL YEAR 2076/077 BS (2019/2020 AD) PRESENTED BY CHAIRPERSON MRS. PREMA RAJYA LAXMI SINGH ON BEHALF OF THE BOARD OF DIRECTORS, IN 33RD ANNUAL GENERAL MEETING OF NATIONAL LIFE INSURANCE COMPANY LIMITED

आदरणीय शेयरधनी महानुभावहरु,

नेशनल लाईफ इन्स्योरेन्स कं. लि. को ३३ औं (तेत्तीसौं) वार्षिक साधारण सभामा उपस्थित हुनु भएका सबै शेयरधनी महानुभावहरु, विभिन्न नियमनकारी निकायबाट पाल्नु भएका पर्यवेक्षक प्रतिनिधिहरु, लेखा परीक्षक तथा कम्पनी पदाधिकारीहरु लगायत सबैलाई संचालक समिति र मेरो तर्फबाट हार्दिक स्वागत अभिवादन गर्दछु । यस सभामा आ.व. २०७६/०७७ को लेखा परीक्षण भएको वासलात, नाफा नोक्सान हिसाबहरु र वार्षिक प्रतिवेदन प्रस्तुत गर्न पाउँदा हामीलाई खुशी लागेको छ । यस साधारण सभा समक्ष कम्पनी ऐन २०६३ को दफा १०९ बमोजिम उल्लेखित विवरणहरु सहितको आ.व. २०७६/०७७ को आर्थिक विवरणहरु छलफल एवं अनुमोदनको लागि प्रस्तुत गर्दै यहाँहरुबाट स्विकृत/पारित भएपछि पूर्णता प्राप्त हुने कुरामा हामी विश्वस्त छौं ।

१. विगत वर्षको कारोवारको सिंहावलोकन :

कम्पनीले आ.व. २०७५/०७६ मा रु. ८,०५,०५,२३,५४०/- कुल बीमाशुल्क संकलन गरेकोमा समिक्षा वर्ष आ.व. २०७६/०७७ मा सो रकम १५.१२ प्रतिशतले बृद्धि भई रु. ९,२६,७४,८३,६४२/- पुगेको छ । समिक्षा वर्षको संचालनबाट जम्मा रु. ६,५४,०१,५६,१९३/- खूद थप रकम जीवन बीमा कोषमा सारिएको छ र जीवन बीमा कोष गत वर्षको तुलनामा २४.२९ प्रतिशतले बृद्धि भई वर्षान्तमा रु. ३३,४६,३७,४०,५८९/- पुगेको छ । विगत वर्षको अन्तमा रु. २६,८०,८५,१०,६९१/- बराबरको लगानी भएकोमा समिक्षा वर्ष १८.८३ प्रतिशतले बृद्धि भई रु. ३१,८५,६६,१४,८७३/- पुगेको छ ।

Respected Shareholders,

On behalf of the Board of Directors, I heartily welcome and greet you all the shareholders, observing representatives of various regulatory authorities, auditors and officials of the company attending this 33rd Annual General Meeting of the National Life Insurance Company Limited. We are pleased to present the audited Balance sheet, Profit Loss Accounts and Annual Reports of the fiscal year 2076/077 BS (2019/2020 AD) in this meeting. We are hopeful that these financial statements pertaining to Fiscal Year 2019/20, including details as mandated by Section 109 of the Company's Act 2063 shall be duly approved by this august gathering after due deliberations.

1. Overview of Past Year's Performance :

The total gross premium income for the previous financial year 2018/19 had been Rs. 8,050,523,540/-, whereas for the fiscal year under review 2019/20, it has reached Rs. 9,267,483,642/-, an increase of 15.12%. A summary of business operation for the year is given below. An additional amount of Rs. 6,540,156,193/- has been transferred to Life Fund during the year under review from business operations, and as a result the Life Fund has reached Rs. 33,463,740,589/-, increasing by 24.29% as compared to last year. The total investment portfolio of the Company now stands at Rs. 31,856,614,873/-, an increase of 18.83% as compared to last year figure of Rs. 26,808,510,691/-.

जीवन बीमा शुल्क	चालु वर्ष (२०७६/०७७)	गत वर्ष (२०७५/०७६)
प्रथम बीमा शुल्क	२,६५८,८३३,९९७	३,०२०,९९५,८५९
नवीकरण बीमा शुल्क	६,६०८,६४९,६४५	५,०३०,४०७,६८९
कूल बीमाशुल्क	९,२६७,४८३,६४२	८,०५०,४०३,५४०
कट्टि : पुनर्बीमा प्रिमियम	(१७०,९९८,८७३)	(१८९,८४९,३४९)
खुद प्रिमियम	९,०९६,४८४,७६९	७,८६०,६८२,२००
पुनर्बीमा कमिशन	२६,४८६,०३८	३४,५७३,९२३
वीलम्व शुल्क	५७,७९०,५३६	५६,९९९,४५०
लगानी आम्दानी	२,९२७,७३८,५८५	२,४४३,३७२,५३०
जम्मा आम्दानी (क)	१२,९०८,४९९,९२८	१०,३९४,८२७,३०३
दावी भुक्तानी (खुद)	२,८९३,९२५,९७९	२,८४३,९४२,२३५
अभिकर्ता कमिशन भुक्तानी	९९६,०९८,८०६	८४०,४२४,६६२
बीमा समितिलाई सेवा शुल्क	९०,९६४,८४८	७८,६०६,८२२
मेडिकल शुल्क	७,९६२,५७३	७,४९५,९७९
व्यवस्थापन खर्च	७९७,६६९,९५६	६४८,८५५,३६९
वैदेशिक रोजगार म्यादी जीवन बीमाको नाफा सारेको	—	१०८,४९६,५७९
जम्मा खर्च (ख)	४,७०५,०२९,३६२	४,५२६,९४०,८३८
वचत (कख)	७,४०३,४७८,५६६	५,८६७,८८६,४६५
आयकरको लागि व्यवस्था	(२८८,९४९,९३२)	(२९७,२९९,७२९)
खुद वचत	७,११४,५२८,६३४	५,६५०,५८६,७३६
बीमाङ्गीय मूल्याङ्कनबाट नाफा सारेको	(५७५,९८९,२४२)	(१९९,४७९,५९८)
खुद वचत जीवन बीमा कोषमा सारेको	६,५४०,५३९,३९२	५,४५१,१०७,१३८

२. राष्ट्रिय तथा अन्तर्राष्ट्रिय परिस्थितीबाट कम्पनीको कारोवारलाई कुनै असर परेको भए सो असर :

सन् २०२० मा समग्र विश्व अर्थतन्त्र कोभिड १९ बाट प्रभावित भएको छ । सन् २०१९ मा २.८ प्रतिशतले विस्तार भएको विश्व अर्थतन्त्र सन् २०२० मा कोभिड १९ संक्रमण नियन्त्रण तथा रोकथामका लागि विश्वव्यापी रुपमा अवलम्बन गरिएका उपायहरूबाट उत्पादन देखि आपूर्तिसम्मका श्रृंखला अवरुद्ध भई विश्व अर्थतन्त्र ३.२ प्रतिशतले संकुचन भई विश्व व्यापार आयतन ८.३ प्रतिशत ले घटेको छ ।

कोभिड संक्रमणले पारेको असरका कारण आर्थिक वर्ष २०७६/०७७ मा अर्थतन्त्र २.०९ प्रतिशतले संकुचनमा गएको छ । आर्थिक वर्ष २०७६/०७७ मा देशको वार्षिक औसत उपभोक्ता मुद्रास्फीति ६.९५ प्रतिशत रहेको छ । अघिल्लो आर्थिक वर्ष यस्तो मुद्रास्फीति ४.६४ प्रतिशत रहेको थियो ।

Life Insurance Premium	Current Year (2076/077 BS) (2019/2020 AD)	Previous Year (2075/076 BS) (2018/2019 AD)
First Insurance Premium	2,658,833,997	3,020,115,859
Renewal Insurance Premium	6,608,649,645	5,030,407,681
Total Premium Income	9,267,483,642	8,050,523,540
Deduction: Re-insurance premium	(170,998,873)	(189,841,341)
Net Premium	9,096,484,769	7,860,682,200
Re-insurance Commission	26,486,038	34,573,123
Late Fee	57,790,536	56,199,450
Investment Income	2,927,738,585	2,443,372,530
Total Income (A)	12,108,499,928	10,394,827,303
Claim Payment (Net)	2,893,125,979	2,843,142,235
Agent Commission Payment	916,098,806	840,424,662
Service Charge to the Insurance Board	90,964,848	78,606,822
Medical fee	7,162,573	7,495,179
Management Expenses	797,669,156	648,855,369
Transfer of profit from Foreign Employment Term Insurance	-	108,416,571
Total Expenses (B)	4,705,021,362	4,526,940,838
Saving (A-B)	7,403,478,566	5,867,886,465
Provision for income tax	(288,141,132)	(217,291,729)
Net Saving	7,115,337,434	5,650,594,736
Transfer of profit on the Actuarial Valuation	(575,181,242)	(199,479,598)
Net Saving transferred to Life Insurance Fund	6,540,156,192	5,451,115,138

2. Impact, if any, of the National and International Events, in the Business operation of the Company:

World economy was badly impacted by Covid 19 pandemic during 2020 AD. It had witnessed a growth of 2.8% in 2019 AD, however due to various precautionary measures taken to contain Covid 19 pandemic during 2020, the production and distribution chain was severely disturbed and as a result the world economy shrunk by 3.2 percent, and the volume of world trade declined by 8.3 percent.

Nepalese economy was also severely impacted by Covid 19 pandemic, and the economy declined by 2.09 percent during Fiscal Year 2019/20. During fiscal year 2019/20, the annual average consumers' inflation rate was 6.15 percent as compared to 4.64 percent previous year.

नेपाली नागरिकहरूलाई कोरोना भाईरस (Covid 19) वाट बचाउने मुख्य उद्देश्य सहित सो विरुद्धको खोप लगाउने नेपाल सरकारको योजना अनुरूप खोप कार्यक्रम व्यापक रूपमा संचालन भैरहेको अवस्था छ ।

नेपालको अर्थतन्त्र आर्थिक वर्ष २०७७/०७८ मा ४.०१ प्रतिशतले विस्तार हुने केन्द्रीय तथ्याङ्क विभागको अनुमान रहेको छ । अर्थतन्त्रमा कोभिड १९ महामारीको असर न्यूनीकरण गर्न अवलम्बन गरिएका नीतिगत पहलहरूले गर्दा आर्थिक क्रियाकलाप संचालनमा महत्वपूर्ण सहयोग पुग्नको साथै समष्टिगत आर्थिक तथा वित्तीय स्थायित्व कायम भएको छ ।

कोरोना महामारीको यस्तो प्रतिकूल स्थितिमा देश व्यापि वन्दावन्दीको कारण जीवन बीमा व्यवसायमा प्रत्यक्ष प्रभाव पर्न गएको छ । हाम्रा अभिकर्ताहरूलाई व्यवसाय संचालनमा सामाजिक दुरी कायम गर्नु पर्ने बाध्यात्मक परिस्थितिले प्रथम बीमाशुल्क संकलनमा ठुलो कठिनाई हुन गई व्यवसाय विस्तारमा अवरोध देखा परेको छ । विशेष गरी समिक्षा वर्षको पछिल्लो चौमासिकमा कोभिड १९ को प्रकोपले व्यवसाय हुने मुख्य समयमा नै देश व्यापि वन्दावन्दीको स्थिति सिर्जना भई व्यवसायमा प्रतिकूल प्रभाव पर्न गएको छ । सुस्त आर्थिक गतिविधिहरू, बैकिङ्ग क्षेत्रमा देखिएको न्यून तरलताको अवस्था, पर्याप्त पूँजीगत खर्च हुन नसकि रहेको स्थिति, कृषि तथा अन्य उत्पादनशील क्षेत्रमा भएको अपर्याप्त लगानी आ.व.२०७६/०७७ मा कायम रहेको छ ।

३. प्रतिवेदनको मितिसम्म चालु आर्थिक वर्षको उपलब्धि र भविष्यमा गर्नु पर्ने कुराको सम्बन्धमा संचालक समितिको धारणा
 आर्थिक वर्ष २०७७/०७८ मा कोरोनाको प्रभाव कायम रहेतापनि कम्पनीको व्यवसाय सन्तोषजनक रहेको छ । प्रथम बीमाशुल्क आर्जन रु.४०३.१८ करोड (बैदेशिक रोजगार म्यादी बीमा बाहेक) पुगेको छ, जुन आ.व.२०७६/०७७ मा रु.२३५.५३ करोड थियो । यसरी आ.व.२०७७/०७८ मा ७१ प्रतिशत भन्दा बढीले व्यवसाय बृद्धि भएको छ । साथै आ.व. २०७७/०७८ मा कूल बीमाशुल्क रु.१,२१३.४१ करोड (बैदेशिक रोजगार

Presently Nepal Government is engaged in launching a massive campaign of Vaccination Drive to protect Nepalese people from Covid 19 infections.

As per estimate of Central Statistics Department of Nepal, Nepalese economy is expected to grow by 4.01 percent during fiscal year 2020/21. The various policy initiatives taken by concerned authorities to mitigate the adverse effects of Covid 19 pandemics have helped to smoothly run economic activities, and provide economic and financial stability in general.

The lockdown and social distancing enforced due to Covid 19 pandemic, has created an adverse situation for life insurance business. This has been specially true during the last quarter of the financial year, when countrywide lockdown was enforced to contain the pandemic. Slack economic activities, liquidity crunch in banking sectors, low Capital expenditure in public sector, inadequate investment in agriculture and other productive sectors have continued to impact the economy during fiscal year 2019/20 also.

3. Achievement in the Current Fiscal Year and Work Plans for coming period :

Despite corona virus pandemic, the business for the fiscal year 2020/21 has been satisfactory. The First Premium collection has reached Rs.403.18 Crore (excluding Foreign Employment Term Insurance) for the year which was Rs. 235.53 Crore in fiscal year 2019/20, registering an increase of 71 percent over previous year. Similarly the total premium collection for fiscal year 2020/21 is estimated at Rs.1,213.41 Crore (excluding Foreign Employment Term Insurance). The income from investment has also recorded a significant amount of Rs. 389 Crore in the fiscal year

म्यादी वाहेक) पुगेको छ । लगानी आयबाट पनि सन्तोषप्रद आम्दानी भएको छ र आ.व.२०७७/०७८ मा रु.३८९ करोड (आ.व.२०७६/०७७ मा रु.२९२ करोड) नाघेको छ ।

आ.व. २०७८/०७९ को पौष मसान्त सम्म यस आर्थिक वर्षको ६ महिनामा कूल बीमाशुल्क रु.६८०.२७ करोड बराबर आर्जन भएको छ । यसरी बीमाशुल्क र लगानी आयमा सन्तोषजनक वृद्धि भई जीवन बीमा कोषको आयतनमा ठूलो वृद्धि हुन गएको छ ।

बीमाङ्गीय मूल्याङ्कन

आ.व.२०७६/०७७ को लागि श्री बीमा समितिबाट जारी भएको Actuarial Valuation Guidelines २०७७ अनुसार बीमाङ्गीय मूल्याङ्कन प्रतिवेदन तयार गरिएको छ जसअनुसार आगामी ५ वर्ष भित्र Future Bonus Provisioning को लागि शत प्रतिशत व्यवस्था गर्नु पर्नेछ । कम्पनीले सोही अनुसार यस वर्षको लागि यथेष्ट व्यवस्था गरी बीमाङ्गीय मूल्याङ्कन प्रतिवेदन श्री बीमा समितिबाट स्विकृती प्राप्त गरेको छ । यसरी अतिरिक्त व्यवस्था गर्दा जीवन बीमा कोष वचतमा केही दबाव पर्न गए तापनि कम्पनीले आफ्नो बीमितहरूलाई प्रदान गर्दै आएको वोनस दरमा कुनै कटौति नगरी देहाय अनुसार यथावत राख्न सफल भएको म सहर्ष अनुरोध गर्न चाहान्छु ।

बीमा योजना	अवधि (वर्ष)	२०७६/०७७
सावधिक एवं आजीवन सावधिक	५ देखि १४	६४
	१५ देखि १९	६४
	२० देखि २५	६५
	२६ वा सो भन्दा माथि	८५
अग्रिम भुक्तानी सावधिक	५ देखि १४	६३
	१५ देखि १९	६४
	२० देखि २५	६४

यसबाट बीमितहरूलाई कम्पनी प्रतिको विश्वास कायम राख्न सहयोग पुग्ने र व्यवसाय वृद्धिमा टेवा पुग्न जाने हाम्रो विश्वास छ । आगामी वर्षहरूमा पनि सबै बीमितहरूलाई

2020/21 as compared to Rs. 292 Crore of corresponding previous year.

The total premium collection for the first six months in fiscal year 2021/22 has amounted to Rs.680.27 Crore, both premium collection and Investment income have significantly contributed in the growth of Life Insurance Fund of the company.

Actuarial Valuation

The actuarial valuation report of the company for fiscal year 2019/20 has been prepared based on new Actuarial Valuation Guidelines 2020 issued by Regulatory Authority, which mandates 100 percent provision for Future Bonus within the coming 5 years. The company has made provisions accordingly for the year, and the valuation report has been duly approved by Regulatory Authority. We are pleased to inform that despite increased provisions, the company has succeeded in maintaining same Bonus Rates for Policyholders as in previous years which are given below.

Product	Term (Years)	2076/077 BS (2019/2020 AD) (per thousand of Sum Insured)
Endowment	5 to 14	64
	15 to 19	64
	20 to 25	65
	26 or above	85
Anticipated Endowment	5 to 14	63
	15 to 19	64
	20 to 25	64

This should greatly contribute in maintaining the trust and confidence of the policyholders towards the company and should help greatly in business growth

न्यायोचित हिसाबले प्रतिफल उपलब्ध गराउन कम्पनी प्रतिवद्ध रहेको अनुरोध गर्न चाहान्छु।

शाखा संजाल विस्तार

कम्पनीको व्यवसाय विस्तारमा शाखा संजाल बृद्धि गर्नु अपरिहार्य रहि आएको छ। कम्पनीको व्यवसाय आयतन र अभिकर्ता सन्जालहरूलाई समेत दृष्टिगत गर्दा कम्पनीको शाखा विस्तारमा अझ ध्यान दिन आवश्यक देखिएको छ। यसै परिप्रेक्षमा आ.व.२०७६/०७७ मा ७ वटा नयाँ शाखा संचालन गरिएको छ। यस सम्बन्धमा आउने दिनहरूमा कम्पनीले सम्भावना रहेका थप ठाउँहरूमा शाखा कार्यालयहरू खोली सन्जाल विस्तार गर्नमा कम्पनी प्रयासरत रहने अनुरोध छ। शाखा विस्तार गर्दा नयाँ व्यवसायको संभावना र संभावित व्यवस्थापन खर्चलाई सन्तुलनमा राखी सबै बीमितहरूलाई व्यापक स्थलगत सेवा प्रदान गर्ने तर्फ कम्पनीको ध्यान केन्द्रित हुनेछ।

अभिकर्ता तालिम र बृत्ति विकास

जीवन बीमा कम्पनीको मुख्य आधार नै सफल व्यवसायिक अभिकर्ताहरूको सन्जाल हो भन्ने तथ्यलाई मनन गरी कम्पनीले यस क्षेत्रमा निरन्तर रूपमा पर्याप्त लगानी गर्दै आएको छ। आर्थिक वर्ष २०७६/०७७ मा कम्पनीले विभिन्न शाखाहरूमा ३२७ वटा अभिकर्ता तालिम संचालन गरी ५,४९७ जनालाई तालिम प्रदान गरेको छ। समिक्षा वर्षमा कोरोना महामारीको कारणले आशा गरिए अनुसार तालिम प्रदान गर्न नसकिएकोले अभिकर्ता उत्पादन कार्य सहज भएन। कम्पनीले अभिकर्ताहरूको प्रोत्साहनको लागि समय समयमा विभिन्न कार्यक्रमहरू संचालन गर्दै आएको र स्वदेशी विदेशी प्रशिक्षकबाट अभिमूखीकरण तालिम प्रदान गर्ने कार्यलाई निरन्तरता दिदै आएको छ। कम्पनीले बीमा पेशाको सम्मानित MDRT Club को सदस्य संख्यामा बृद्धि गर्न आवश्यक तालिम र योजना प्रदान गर्दै आएको छ।

लघुबीमा विस्तार

कम्पनीले समिक्षा वर्षमा लघुबीमालाई व्यापकता दिएको छ जसबाट व्यवसाय विस्तारमा योगदान पुग्न गएको छ।

in the coming years. We are fully committed to provide justifiable Bonus Rates to Policyholders in the coming years also.

Branch Network Extension

It has been imperative for the Company to work for Branch Network extension for business growth. The business Volume of the company as well as Agency Network has also necessitated this expansion. In view of this context, 7 more branches have been made operational during fiscal year 2019/20. The company will make further efforts to explore possible new branch establishments in the coming days. However efforts shall be made to ensure a balance between opening new branches and the costs involved in it in an effort to provide comprehensive localized customer services to policyholders.

Agency Training and Career Development

The company has always been serious in creating a strong professional agency network for its business growth, and is investing significantly in it. During Fiscal Year 2019/20, the company has conducted 327 agency trainings at different branches and provided training to 5,497 new agents. However, this effort was greatly hampered due to spread of Covid 19. The company is also providing various other trainings and refreshment programmes to the agents to make them more professional and competitive. Local as well as trainers from India are also engaged in providing necessary orientation to the agents. The company is also endeavoring to increase its number of Agents Membership in the prestigious MDRT club.

Micro Insurance Extension

The company has made further efforts to extend its Micro Insurance portfolio by developing suitable insurance plan

आर्थिक वर्ष २०७७/०७८ मा समेत लघु बीमामा कम्पनीले आफ्नो विशिष्ट बीमालेख र सन्जालवाट व्यवसाय विस्तार गर्न सफल भएको छ ।

संस्थागत सामाजिक उत्तरदायित्व

कम्पनीले सधैं नै आफ्नो संस्थागत सामाजिक उत्तरदायित्व निर्वाह गर्न अग्रसर रही आएको छ । यस सम्बन्धमा स्वास्थ्य, शिक्षा, महिला एवं बालबालिका संग सम्बन्धित क्षेत्रमा कम्पनीले आर्थिक सहयोग उपलब्ध गर्दै आएको छ । यसै परिप्रेक्षमा समिक्षा वर्षमा नेपाल सरकारको कोभिड १९ सहायता कोषमा कम्पनीले रु.५१ लाख बराबरको रकम सहयोग उपलब्ध गराएको छ । कम्पनीले विगत वर्षहरु देखि नै विपन्न वर्गका जेहेन्दार बालबालिकालाई शिक्षाको लागि छात्रवृत्ति रकम उपलब्ध गराउँदै आएकोमा समिक्षा वर्षमा पनि यसलाई निरन्तरता दिइएको छ ।

शाखा कार्यालय भवन निर्माण

कम्पनीले आफ्नो शाखाहरुमा रहेको आफ्नो स्वामित्वमा रहेको जग्गामा आवश्यक प्रकृया अवलम्बन गरी आफ्नै कार्यालय भवन निर्माण गर्ने प्रकृया अघि बढाइएको छ । आर्थिक वर्ष २०७८/०७९ मा नेपालगंज शाखामा भवन निर्माण प्रकृया शुरु गरिने र आवश्यकता अनुसार क्रमश अन्य शाखामा कार्यालय भवन निर्माण गरिने अनुरोध छ ।

सूचना प्रविधि

कम्पनीले आफुलाई सूचना प्रविधि क्षेत्रमा अद्यावधिक राखी आफ्नो सेवालाई विस्तार र ब्यापक बनाउन सधैं प्रयत्नशील रहेको छ । विगत वर्ष सरह समिक्षा वर्षमा पनि कम्पनीले यस क्षेत्रमा थप लगानी गरेको छ र आफ्नो कर्मचारीहरुलाई दक्ष बनाउन आवश्यक तालिम प्रदान गर्दै आइरहेको छ । कम्पनीको सबै शाखाहरु अनलाइन नेटवर्किङमा आवद्ध गराइएको छ । बीमालेख जुन शाखावाट लिए पनि बीमाशुल्क जुनसुकै शाखावाट भुक्तानी गर्न सकिने सुविधा उपलब्ध गराइएको छ । मोबाईल एप र वेबसाइट अनलाइन पोर्टल जस्ता सेवा प्रदान गरिएको छ । कम्पनीले दक्ष कर्मचारी सहितको सूचना प्रविधि विभाग स्थापना गरी संचालनरत रहेको छ ।

and this has significantly contributed to business growth.

Corporate Social Responsibility

The company has always taken initiatives to discharge its Corporate Social Responsibility in a responsible way, mainly in health, women and children and education sector. During the period under review, the company made a contribution of Rs.51 Lacs to the Nepal Government Covid 19 Relief Fund for mitigating and fighting Covid 19 hardships. Similarly the company has continued its contributions for providing scholarships for education of selected poor but intelligent children throughout the country.

Branch Office Building

The company has invested in lands at various branches and it has been the policy of the company to build its own office building at those places. For the fiscal year 2021/22, the process shall be initiated at Nepalgunj office, and shall be explored at other branches in coming year.

Information Technology

The company has always been making efforts to update its information technology to provide reliable and comprehensive services to its policyholders, and investing accordingly. Necessary trainings have also been imparted to its employees to make them proficient in the technology. All branches have been connected to Online Networking. Provisions have been made for easy payment of premium at any branch irrespective of where the policy have been issued originally. Mobile App and Web based Online Portal have been made operational for use of Agents and policyholders. An IT Department manned by well qualified and experienced employees have been operational at the Head Office.

४. कम्पनीको औद्योगिक वा व्यवसायिक सम्बन्ध:

समीक्षा अवधिमा कम्पनीले पारदर्शीता र व्यवसायिकताको आधारमा आफ्ना सबै सरोकारवालाहरूसँग सौहार्दपूर्ण र व्यवसायिक सम्बन्ध कायम गरेको छ । कम्पनीले श्रम सम्बन्धि लगायत सबै सम्बद्ध कानूनको पालना गरेको छ ।

५. संचालक समितिमा भएको हेरफेर र सो को कारण :

३२ औं वार्षिक साधारण सभा पश्चात कम्पनीको संचालक समितिमा कुनै हेरफेर भएको छैन । २९ औं वार्षिक साधारण सभाबाट गठन भएको संचालक समितिको सदस्यहरूको पदाविधि समाप्त भई यस वार्षिक साधारण सभाबाट संस्थापक समूह 'क' वर्गबाट ३ जना र सर्वसाधारण समूह 'ख' वर्गबाट २ जनाको निर्वाचन हुने कार्यक्रम रहेको अनुरोध छ ।

६. कारोवारलाई असर पार्ने मुख्य कुराहरु:

कम्पनीको कारोवारलाई असर पार्न सक्ने मुख्य तत्वहरु यस प्रकार रहेका छन् ।

- कोरोना महामारीको कारणले अर्थ व्यवस्थामा आएको शिथिलता ।
- कोरोना महामारीको कारणले सामाजिक दुरी कायम गर्दा जीवन बीमा व्यवसायमा हुने असहजता ।
- राष्ट्रको आर्थिक, मौद्रिक तथा वित्तीय नीतिहरु परिवर्तनबाट हुन सक्ने संभावित जोखिमहरु ।
- मुद्रा स्फ्रितिमा देखिने अस्वभाविक वृद्धि दर ।
- लामो अवधिको लगानीको अवसर नहुनु । वैकल्पिक लगानी क्षेत्रको सीमितता ।
- अर्थ व्यवस्थामा समय समयमा देखिएको तरलताको समस्या र सो बाट सिर्जित अस्थिर ब्याज दर अवस्था ।
- बीमा व्यवसायमा वृद्धि भएको प्रतिस्पर्धाबाट सिर्जित अस्वस्थकर प्रचलनहरु ।
- संभावित प्राकृतिक विपत्ति ।
- राजनैतिक अस्थिरता ।

यस्को लागि कम्पनीले उपयुक्त रणनीति बनाई व्यवसाय विस्तार गर्ने प्रकृया अवलम्बन गरिएको छ ।

4. Industrial and Business Relations of the Company:

The company has maintained meaningful and cordial relations with all its stakeholders, based on transparency and professionalism. Further, the company has complied with Labour and all other related laws.

5. Changes in the Board of Director and Reason for the Change:

There has been no change in the Board of Directors of the company since the last Annual General Meeting. The tenure of the Member of Board of Directors elected in 29th Annual General Meeting has been completed and accordingly elections are being held in this Annual General Meeting for 3 Directors from Promoters Group 'A' and 2 Directors from Ordinary investing Public Group 'B'.

6. Key Factors affecting the Business:

The key factors affecting the company's business have been summarised below.

- Effect of corona virus pandemic on national economy
- Difficulties associated with Social Distancing due to corona virus pandemic
- The associated risks due to changes in Government Financial, Monetary and Economic policies.
- A high inflation rate.
- Lack of instruments for the long term investment. Limited alternative investment opportunities.
- The liquidity problem appearing in the economy from time to time and the unstable interest rate caused by it.
- Increasing unhealthy practices in the insurance business.
- Possible natural calamities.
- Political instability.

The company has taken necessary steps and developed plans with a view to minimize their adverse effects on business growth.

७. लेखा परीक्षण प्रतिवेदनमा कुनै कैफियत भए सो उपर संचालक समितिको प्रतिक्रिया :

कम्पनीको वित्तिय विवरणहरु सम्बन्धमा एक सामान्य कैफियत रहेकोमा ती विवरणहरु नेपाल वित्तिय प्रतिवेदनमान (NFRS) एवं नियामक निकाय श्री बीमा समितिले तोकेको ढाँचा र नीति अनुसार तयार गरिएका छन् । लेखा परीक्षण प्रतिवेदनमा अन्य कुनै कैफियत नभएको अनुरोध छ ।

८. लाभांश बाँडफाँड गर्न सिफारिस गरिएको रकम :

कम्पनीको संचालक समितिको ४६१ वौं बैठकबाट चालु वर्षको मुनाफाबाट हाल कायम रहेको चुक्ता पूँजी रु.३,३९,०८,८९,२०३/- मा १९ (उन्नाइस) प्रतिशतले बोनस शेयरको रूपमा लाभांश रु.६४,४२,६८,९४९/- र सो बोनस शेयर वापतको कर प्रयोजनको लागि रु.३,३९,०८,८९२/- नगद लाभांश वितरण गर्न सिफारिस गरिएको छ । लाभांश अनुमोदन पश्चात कम्पनीको चुक्ता पूँजी रु.४,०३,५१,५८,१५२/- हुने अनुरोध छ ।

९. शेयर जफत भएको भए सो को विवरण : छैन ।

१०. कम्पनी तथा त्यसको सहायक कम्पनीले आर्थिक वर्षमा सम्पन्न गरेको कारोवारको प्रगति, प्रमुख कारोवारहरु र सो अवधिमा कम्पनीको कारोवारमा आएको कुनै महत्वपूर्ण परिवर्तन :

कम्पनीको आ.व.२०७६/०७७ को वित्तिय विवरण यसै साथ संलग्न छ ।

कम्पनीको सहायक कम्पनी श्री एन.एल.जी.इन्स्योरेन्स कम्पनीको व्यवसाय सन्तोषप्रद रहेको अनुरोध छ । उक्त कम्पनीको वित्तिय विवरण समेत वार्षिक प्रतिवेदनमा राखिएको छ ।

११. कम्पनीको आधारभूत शेयरधनीले कम्पनीलाई उपलब्ध गराइएको जानकारी : छैन ।

7. The Response of the Board of Directors on the Qualifications, if any, in the Audit Report:

We are pleased to note that there are no qualifications in the audit report except one routine qualification. The financial statements of the company have been prepared in the format and policy as prescribed by the Nepal Financial Reporting Standards (NFRS) and Regulatory Authority Insurance Board (Beema Samiti).

8. Proposed Amount for Dividend Distribution:

The 461st Meeting of Board of Directors of the company has recommended to this general meeting for the distribution of 19 (Nineteen) percent bonus share on the existing paid up capital of Rs. 3,39,08,89,203/- and a cash dividend of Rs. 3,39,08,892/- for the purpose of tax on bonus share, from the profit of the year. The paid up capital of the Company shall reach Rs.4,03,51,58,152/- after approval of this proposed dividend.

9. Details of the Share Forfeiture : None

10. Business Progress of the Company and its Subsidiary Company in the Fiscal Year, main Transactions and any important changes seen in the Transaction of the Company during that time period:

The financial statement for the fiscal year 2076/077 BS (2019/2020 AD) of the company is attached herewith.

The business of the subsidiary company of this company, M/s N.L.G. Insurance company is satisfactory. Financial Accounts of the company is also attached in this Annual Reports.

11. Information provided by the Company's Primary Shareholder to the Company: None

१२. विगत आर्थिक वर्षमा कम्पनीसंग सम्बन्धित सम्भौताहरुमा कुनै संचालक तथा निजको नजिकको नातेदारको व्यक्तिगत स्वार्थको बारेमा उपलब्ध गराइएको जानकारीको व्यहोरा : छैन ।

१३. कम्पनीले आफ्नो शेयर आफैले खरिद गरेको भए त्यसरी आफ्नो शेयर खरिद गर्नुको कारण, त्यस्तो शेयरको संख्या र अंकित मूल्य तथा त्यसरी शेयर खरिद गरे वापत कम्पनीले भुक्तानी गरेको रकम : छैन ।

१४. आन्तरिक नियन्त्रण प्रणाली भए नभएको र भएको भए सो को विस्तृत विवरण :

श्री बीमा समितिबाट जारी संस्थागत सुशासन निर्देशिका, कम्पनी ऐन २०६३ एवं प्रचलित अन्य प्रावधानहरु अनुरूप लेखा परीक्षण समिति लगायत अन्य समितिहरु गठन गरी आन्तरीक नियन्त्रण प्रणाली प्रभावकारी ढंगले लागू हुदै आएको छ । यी समितिहरुको आवधिक रुपमा बैठक बस्ने गर्दछ र निर्देशनमा भए व्यवस्था अनुरूप समितिले आफ्नो काम र जिम्मेवारी पूरा गर्दछन् ।

प्रभावकारी आन्तरीक नियन्त्रण कायम गर्नका लागि कम्पनीले विभिन्न नीति, निर्देशन तथा प्रक्रियाहरु तर्जुमा गरी अवलम्बन गरेको छ । प्रत्येक जसो क्षेत्रहरुमा “चेक एण्ड ब्यालेन्स” प्रणाली कार्यान्वयन गरेको छ । यस्ता नीति, निर्देशन तथा प्रक्रियाहरु अद्यावधिक हुने र जोखिम पहिचान र निराकरण हुने सुनिश्चित गर्न यिनीहरुको आवश्यकता अनुसार समीक्षा तथा पुनरावलोकन गर्ने गरिएको छ ।

यसको साथै कम्पनीमा नियमानुसार परिपालना अधिकृत नियुक्त गरिएको छ, जसले आन्तरीक नियम तथा विनियमावलीका साथै बाह्य नियम तथा विनियमावली पालना भईरहेको सुनिश्चित गर्दछ । कम्पनीमा एक स्वतन्त्र आन्तरीक लेखा परीक्षण विभाग छ जसले नियमित रुपमा लेखा परीक्षण गरी प्रतिवेदन पेश गर्ने गर्दछ । यसबाट आन्तरीक नियन्त्रण प्रणाली थप प्रभावकारी बनाउन मद्दत गरेको छ ।

12. If any information has been provided regarding any personal interest of any of the company's directors or their close relatives in any contractual agreements of the company during the past financial year: None

13. If the company has repurchased its own shares as such, the reason for such repurchase, the number of such shares, the face value and the amount paid by the company for repurchasing such shares: None

14. Whether an Internal Control System is in place or not, and brief details if in place:

The Corporate Good Governance Directive 2075 BS and other provisions issued by Regulatory Authority, have been strictly followed by the Company. There is in place a proper Audit Committee which is effectively implementing and monitoring Internal Control System. There is periodic meeting of these committees discharging their duties and responsibilities as contained in those provisions.

For effective internal control, the company has framed various policies, guidelines and manuals to ensure proper check and balance system wherever possible. These policies and guidelines have been timely updated and reviewed from time to time.

The company has designated a proper officer as Compliance Officer to ensure that there is proper compliance of all internal and external rules / provisions. The company has in place an independent internal audit department which is producing timely internal audit reports to ensure proper internal control system.

१५. विगत आर्थिक वर्षको कुल व्यवस्थापन खर्चको विवरण :

आर्थिक वर्ष २०७६/०७७ को व्यवस्थापन खर्चको विवरण यस प्रकार रहेको छ ।

व्यवस्थापन खर्च	आ.व. २०७६/०७७	आ.व. २०७५/०७६
कर्मचारी खर्च	२८,६६,७६,८४३	२०,५८,८०,०२४
अभिकर्ता अन्य खर्च	४०,८६,८०,४४६	३६,३२,०२,१७८
घर भाडा	३,२८,४४,१०७	१,४०,०५,७९३
अन्य कार्यालय संचालन खर्च	१५,८०,९७,६६६	१३,७८,६२,४९५
कुल व्यवस्थापन खर्च	८८,६२,९९,०६२	७२,०९,५०,४९०

कर्मचारी पेन्सन तथा उपदान खर्च तथा व्यवस्था र विदा वापतको खर्च तथा व्यवस्थामा बृद्धि भएको कारणले समेत कर्मचारी खर्चमा केही बढोत्तरी भएको छ । अभिकर्ता अन्य खर्च व्यवसायको आधार हुने खर्च हो र यो तोकिएको नियम भित्र नै छ । शाखा सन्जालहरु विस्तारको कारणले समेत घर भाडा खर्च केही बढ्न गएको छ ।

कम्पनीको व्यवस्थापन खर्च सन्तुलित र नियमित रहेको अनुरोध छ । यसको विस्तृत विवरण वित्तिय विवरणको अनुसूची ७ मा दिइएको छ ।

१६. संचालकहरु, प्रमुख कार्यकारी अधिकृत आधारभूत शेयरधनी आदिवाट कम्पनीलाई प्राप्त हुन बाँकी रकम : नभएको ।

१७. लेखा परीक्षण समितिका सदस्यहरुको नामावली, निजहरुले प्राप्त गरेको पारिश्रमिक, भत्ता तथा सुविधाहरु, सो समितिले गरेको कामकारवाहीको विवरण र सो समितिले कुनै सुझाव दिएको भए सो को विवरण :

समिक्षा वर्षमा संचालक समितिको निम्न सदस्यहरु लेखा परीक्षण समितिको सदस्य रहनु भएको छ ।

१) ई.कुलदीप शरण सिंह (संचालक)	संयोजक
२) श्री महेश्वर प्रकाश श्रेष्ठ (संचालक)	सदस्य
३) श्री कविराज अधिकारी (संचालक)	सदस्य
३) श्री सन्देश के.सी. (आन्तरीक लेखा विभाग प्रमुख) सचिव	

15. Details of the Total Management Expenses of the Past Fiscal Year:

The details of the total management expenses of the previous fiscal year are as follows:

Management expenses	F.Y. 2076/077 BS (2019/2020 AD)	F.Y. 2075/076 BS (2018/2019 AD)
Staff expenses	28,66,76,843	20,58,80,024
Agency related other expenses	40,86,80,446	36,32,02,178
Office Rent	3,28,44,107	1,40,05,713
Other offices related expenses	15,80,97,666	13,78,62,495
Total Management Expenses	88,62,99,062	72,09,50,410

There has been increase in Staff salary heading mainly due also to increased provision for employees pension and leave payment. Agency related other expenses is mainly dependent on volume of business and is within the limit as prescribed. The increases in rental expenses are mainly due to branch expansion.

The management expenses of the company are balanced and consistent. Its details have been included in the Schedule- 7 of financial statement.

16. Outstanding amount to be received by the company from the Directors, Chief Executive Officer, Basic Shareholders: None.

17. Details of the Members of the Audit Committee, the remuneration, allowance and facilities provided to them, details of the works and the suggestions given by Audit Committee, if any:

During the review period, the following were the members of the board in the audit committee.

1) Er. Kuldeep Sharan Singh (Director)	Coordinator
2) Mr. Maheshwor Prakash Shrestha (Director)	Member
3) Mr. Kabiraj Adhikari (Director)	Member
4) Mr. Sandesh KC (Internal Audit Department - Chief)	Member

आर्थिक वर्ष २०७६/०७७ मा जम्मा ८ बैठकको लेखा परीक्षण समितिका सदस्यलाई रु.२,५०,०००/- बैठक भत्ता प्रदान गरिएको छ। लेखा परीक्षण समितिका सदस्यहरूलाई प्रति बैठक भत्ता रु.१२,५००/- रकम प्रदान गरिएको छ। लेखा परीक्षण समितिमा रहने कर्मचारी सदस्यलाई कुनै किसिमको भत्ता सुविधा प्रदान गरिएको छैन।

लेखा परीक्षण समितिले कम्पनीको आन्तरिक नियन्त्रण प्रणाली, लेखा परीक्षक प्रतिवेदन, विभिन्न निर्देशिकाहरू एवं अन्य सम्बन्धित विषयहरूमा छलफल अध्ययन गरी आवश्यक कार्यान्वयनको लागि संचालक समितिमा पेश गरेर लागू गरिएको छ।

१८. संचालक, कार्यकारी प्रमुख तथा पदाधिकारीहरूको पारिश्रमिक भत्ता तथा सुविधा :

आर्थिक वर्ष २०७६/०७७ मा संचालक समितिका सदस्यहरूलाई (उपसमितिको बैठकको भत्ता समेत गरी) बैठक भत्ता वापत जम्मा रु.१३,४८,२२५/- भुक्तानी गरिएको छ। कम्पनीको तत्कालिन प्रमुख कार्यकारी अधिकृतलाई तलब भत्ता तथा अन्य सेवा सुविधा देहाय अनुसार रहेको छ।

कूल तलब तथा भत्ता एवं बोनस

रु.१,१०,११,७२४/-

माथि उल्लेखित रकम बाहेक कर्मचारी सेवा नियमावली अनुसार सञ्चय कोष वापतको सुविधा रु.३,३०,०००/- र संचित विदा भुक्तानी रु. ३,३०,०००/- प्रदान गरिएको छ।

व्यवस्थापनका अन्य पदाधिकारीहरूलाई जम्मा पारिश्रमिक र भत्ता वापत रु.१,४९,०४,९६२/- भुक्तानी दिइएको छ।

१९. भुक्तान गर्न बाँकी लाभांश :

कम्पनीले भुक्तान गर्न बाँकी लाभांश आ.व.२०७६/०७७ को वर्षान्तमा रु.४,१४,५९,६८८/- रहेको छ।

In the fiscal year 2076/077 BS (2019/2020 AD), Rs. 2,50,000/- meeting allowances has been provided to the members of audit committee for attending total 8 meetings. A fee of Rs. 12,500/- per meeting has been provided to the member of the audit committee. No allowances have been provided to the staff member of audit committee.

The audit committee has discussed and studied the Internal Control System, Auditor's Report, various directives and other related matters of the company and implemented them after due approval of the Board of Directors.

18. Remuneration, allowances and facilities provided to the Director, Chief Executive and Other Executives :

In the fiscal year 2076/077 BS (2019/2020 AD), a total Rs. 13,48,225/- has been paid to the members of the board of directors (including the meeting of the sub-committee) as meeting allowances. The salary, allowances and other facilities of the then Chief Executive Officer for the fiscal year 2076/077 BS have been as follows:

Gross Salary and Allowance and Bonus Rs. 1,10,11,724/-

Apart from the above mentioned amount, the company has provided him Provident Fund of Rs. 3,30,000/- as per the staff service bylaws and Rs. 3,30,000/- as accumulated leave encashment.

A payment of total of Rs. 1,49,04,962/- has been made to other Executives of the Company as remuneration and allowances during the review period.

19. Dividend Payable / Outstanding:

The dividend payable by the company at the end of the fiscal year 2076/077 BS (2019/2020 AD) stands at Rs. 4,14,59,688/-.

२०. कम्पनीले कम्पनी ऐनको दफा १४१ बमोजिम सम्पत्ति खरीद वा बिक्री गरेको कुराको विवरण :

यस दफा अन्तर्गत उल्लेख गर्नु पर्ने त्यस्तो कुनै सम्पत्ति चालु वर्ष खरिद बिक्री भएको छैन ।

२१. सम्बद्ध कम्पनी बिच भएको कारोवार विवरण : छैन ।

२२. कम्पनी ऐन २०६३ तथा प्रचलित कानून बमोजिम संचालक समितिको प्रतिवेदनमा खुलाउनु पर्ने अन्य कुनै कुरा : छैन ।

धन्यवाद ज्ञापन

यस अवसरमा नियमनकारी निकाय श्री बीमा समिति, नेपाल सरकार अर्थ मन्त्रालय, श्री नेपाल राष्ट्र बैंक एवं अन्य सम्बन्धित संस्थाहरुबाट प्राप्त मार्गदर्शन र सहयोगको लागि कृतज्ञता प्रकट गर्दछौं ।

कम्पनीको समग्र विकासमा सहयोग पुर्याउनु हुने सम्पूर्ण ग्राहकहरु, अभिकर्ता वर्गहरु, शेयरधनी वर्ग एवम् शुभेच्छुकहरुमा आभार प्रकट गर्दछौं । साथै कम्पनीको कर्मचारीहरुको निष्ठा, लगनशीलता एवं कठिन परिश्रमको सराहना गर्दै भविष्यमा पनि यस्तो सहयोगको अपेक्षा गर्दछौं ।

अन्तमा, कम्पनीको संचालनमा गहिरो रुची लिनु भै उपस्थित हुनु हुने सम्पूर्ण शेयरधनी महानुभावहरुमा धन्यवाद ज्ञापन गर्दछौं । यहाँहरुको यस सहभागिताबाट हामी उत्साहित भएका छौं र यहाँहरुको गहकिलो सुभावाबाट कम्पनी लाभान्वित हुनेमा हामी पूर्ण रुपले विश्वस्त छौं ।

मिति : २०७८/११/०५
संचालक समितिको तर्फबाट,

प्रेमा राज्य लक्ष्मी सिंह
अध्यक्ष

महेश्वर प्रकाश श्रेष्ठ
संचालक

20. Details of the Assets purchased by the company as per Section 141 of the Company's

Act: None

21. Details of transactions with associated company: None

22. Any other details to be provided as per the Company's Act 2063 and other prevailing laws: None

Vote of Thanks

We take this opportunity to express our thanks to regulatory authorities M/s Insurance Board (Beema Samiti), Government of Nepal, Ministry of Finance, M/s Nepal Rastra Bank and other concerned organizations for their guidance and co-operation.

We express our gratitude to all the customers, agents, shareholders and well-wishers for their support and contribution in the progress of the company and expect similar support in future. We appreciate the loyalty, diligence and hard work of the employees of the company.

Lastly, we would like to express our thanks to all valued shareholders attending this meeting with the deepest interest over the operation of the company. We are encouraged by your participation and we are fully confident that our company will be benefitted by your worthy presence and advices.

Date: 17/02/2022

On behalf of the Board of Directors,

Prema Rajya Laxmi Singh
Chairperson

Maheshwor P. Shrestha
Director

Independent Auditor's Report To the Shareholders of National Life Insurance Company Limited

Opinion

We have audited the accompanying financial statements of National Life Insurance Company Limited ("Company"), which comprise the statement of financial position as at 31 Asadh 2077, the statement of profit or loss, statement of other comprehensive income, statement of changes in equity and statement of cash flows for the year then ended, and notes to financial statements including a summary of significant accounting policies (together "financial statements").

In our opinion, except for the effects of the matter described in the Basis for Qualified Opinion section of our report, the accompanying financial statements present fairly, in all material respects, the financial position of the Company as at 31 Asadh 2077, and its financial performance and cash flows for the year then ended in accordance with Nepal Financial Reporting Standards (NFRSs).

Basis for Qualified Opinion

The Company has recognized 90% of change in fair value of investment, i.e. Rs. 65,718,677 and 90% of Share of Profit of Associates accounted as per Equity Method, i.e. Rs. 116,764,425 in insurance contract liabilities. As per NAS 40 and NAS 28, these gains/profits are required to be fully recognized in profit or loss. As these gains and profits are part of equity, including them in insurance contract liabilities is overstatement of liability and understatement of equity. Thus liability of the Company is overstated by Rs. 182,483,102 and the equity is understated by the same amount.

However, this practice has been followed as per Insurance Regulator's Format based on NFRS and is presented through financial statements and disclosures in previous years as well.

We conducted our audit in accordance with Nepal Standards on Auditing (NSAs). Our responsibilities under those standards are further described in the *Auditor's responsibilities for the audit of the financial statements* section of this auditor's report.

We are independent of National Life Insurance Company Limited in accordance with The Institute of Chartered Accounts of Nepal's (ICAN) Handbook of Code of Ethics for Professional Accountants together with the ethical requirements that are relevant to our audit of the financial statements in Nepal, and we have fulfilled our other ethical responsibilities in accordance with these requirements. We believe that the audit evidence we have obtained is sufficient and appropriate to provide a basis for our opinion.

Key Audit Matters

Key audit matters are those matters that, in our professional judgment, were of most significance in our audit of the financial statements of the current period. These matters were addressed in the context of our audit of the financial statements as a whole, and in forming our opinion there on, and we do not provide a separate opinion on these matters.



Key Audit Matters	Response to Key Audit Matters
<p>1. Insurance Contract Liabilities</p> <p>We considered the valuation of insurance contract liabilities to be significant to the audit of the Company. Specifically, actuarial assumptions and methodologies involve judgments about future events, both internal and external to the Group, for which small changes can result in a material impact to the valuation of insurance contract liabilities. Additionally, the valuation of insurance contract liabilities is dependent on the quality, integrity and accuracy of the data used in valuations.</p> <p>We have therefore identified the following areas of focus in relation to the valuation of insurance contract liabilities:</p> <p>a) Appropriateness of actuarial assumptions, models and methodology; and</p> <p>b) Data processes and controls relevant to the actuarial valuation.</p> <p>The assumptions that we consider to have the most significant impact on the actuarial valuations are: Mortality, longevity, disability and morbidity; Persistency; Expenses; Risk discount rates; and Allowance for credit defaults.</p> <p>Refer to accounting policy 3(k) and the disclosures in note 19</p>	<p>Principal Audit Procedures</p> <p>Our audit of these actuarial assumptions, models and methodology applied in the valuation of insurance liabilities, inter alia, included assessment of the valuation methodology and assumptions for compliance with the latest actuarial guidance, legislation and approved company policy along with approval of Beema Samiti.</p> <p>Conclusion</p> <p>The insurance contract liabilities are fairly presented except stated in Basis for Qualified Opinion.</p>
<p>2. Investment</p> <p>The value of the investment is significant (78% of total assets) as compared to the total assets of the company. Major investment of the company includes investment in fixed deposits, debentures and quoted /unquoted equity instruments.</p> <p>Refer to accounting policy 3(c) and the disclosures in note 10</p>	<p>Principal Audit Procedures</p> <p>Our audit procedures consisted of focus on review of investment and its valuation.</p> <p>Conclusion</p> <p>The investment, its valuation, compliance with investment directives and presentation are fairly made.</p>

Responsibilities of management and Those Charged with Governance for the Financial Statement

Management is responsible for the preparation and fair presentation of these financial statements in accordance with Nepal Financial Reporting Standards and other regulatory requirement and for such internal control management determines is necessary to enable the preparation of financial statements that are free from material misstatement, whether due to fraud or error.



In preparing the financial statements, management is responsible for assessing the Company's ability to continue as a going concern, disclosing, as applicable, matters related to going concern and using the going concern basis of accounting unless management either intends to liquidate the Company or to cease operation, or has not realistic alternative but to do so.

Those charged with governance are responsible for overseeing the Company's financial reporting process.

Auditor's responsibility for the audit of financial statements

Our objectives are to obtain reasonable assurance about whether the financial statements as a whole are free from material misstatement, whether due to fraud or error, and to issue an auditor's report that includes our opinion. Reasonable assurance is a high level of assurance, but is not a guarantee that an audit conducted in accordance with NSAs will always detect a material misstatement when it exists. Misstatements can arise from fraud or error and are considered material if, individually or in the aggregate, they could reasonably be expected to influence the economic decisions of financial statement users taken on the basis of these financial statements.

As part of an audit conducted in accordance with NSAs, we exercise professional judgement and maintain professional scepticism throughout the audit. We also:

- Identify and assess the risks of material misstatement of the financial statements, whether due to fraud or error, design and perform audit procedures responsive to those risks, and obtain audit evidence that is sufficient and appropriate to provide a basis for our opinion. The risk of not detecting a material misstatement resulting from fraud is higher than for one resulting from error, as fraud may involve collusion, forgery, intentional omissions, misrepresentations, or the override of internal control.
- Obtain an understanding of internal control relevant to the audit in order to design audit procedures that are appropriate in the circumstances, but not for the purpose of expressing an opinion on the effectiveness of the entity's internal control.
- Evaluate the appropriateness of accounting policies used and the reasonableness of accounting estimates and related disclosures made by Management.
- Conclude on the appropriateness of the management's use of the going concern basis of accounting and, based on the audit evidence obtained, whether a material uncertainty exists related to events or conditions that may cast significant doubt on the company's ability to continue as a going concern. If we conclude that a material uncertainty exists, we are required to draw attention in our auditor's report to the related disclosures in the financial statements or, if such disclosures are inadequate, to modify our opinion. Our conclusions are based on the audit evidence obtained up to the date of our auditor's report. However, future events or conditions may cause the company to cease to continue as a going concern; and,
- Evaluate the overall presentation, structure and content of the financial statements, including the disclosures, and whether the financial statements represent the underlying transactions and events in manner that achieves fair presentation.

We communicate with Management regarding, among other matters, the planned scope and timing of the audit and significant audit findings, including any significant deficiencies in internal control that we identify during our audit.



Report on matters required under Nepal Company Act, 2063

Pursuant to the legal requirement under section 115(3) of Company Act, 2063 with respect to our responsibilities to report, we report that:

1. We have obtained all the information and explanations, which to the best of our knowledge and belief were necessary for the purpose of our audit;
2. In our opinion, the financial statements referred in this report have been prepared in accordance with Company Act, 2063 and are in agreement with the books of account maintained by the company;
3. In our opinion, proper books of account as required by prevailing law have been kept by the company so far as appears from our examination of such books;
4. To the best of our information and according to explanations given to us and from our examination of the books of account of the company necessary for the purpose of our audit, we have not come across cases where Board of Directors or any employee of the company have acted contrary to the provisions of law, or committed any misappropriation or caused loss or damage to the company.

Maheshwarendra Bahadur Shrestha, FCA
Proprietor
M. B. Shrestha & Co
Chartered Accountants
Kathmandu
UDIN # 220127CA001171ZZGT
Place: Kathmandu, Nepal
Dated: 2078/10/13



As At Ashadh 31, 2077 (15 th July, 2020)
Statement of Financial Position

Fig. in NPR

	Notes	Current Year	Previous Year
Assets			
Intangible Assets	4	2,929,726	2,883,399
Property, Plant and Equipment	5	273,506,414	243,821,331
Investment Properties	6	869,173,036	796,152,284
Deferred Tax Assets	7	-	-
Investment in Subsidiaries	8	-	-
Investment in Associates	9	749,619,524	432,296,413
Investments	10	33,589,086,284	27,819,242,952
Loans	11	5,108,601,801	3,778,704,233
Reinsurance Assets	12	-	-
Current Tax Assets (Net)	21	501,201,602	438,306,468
Insurance Receivables	13	-	-
Other Assets	14	25,350,352	23,800,538
Other Financial Assets	15	884,188,716	636,530,029
Cash and Cash Equivalents	16	959,694,401	786,223,119
Total Assets		42,963,351,856	34,957,960,766
Equity & Liabilities			
Equity			
Share Capital	17 (a)	3,082,626,548	3,007,440,535
Share Application Money Pending Allotment	17 (b)	-	-
Share Premium	17 (c)	157,848,718	177,848,718
Catastrophe Reserves	17 (d)	289,209,777	218,420,132
Retained Earnings	17 (e)	971,296,917	773,053,152
Other Equity	17 (f)	235,978,657	165,197,138
Total Equity		4,736,960,617	4,341,959,675
Liabilities			
Provisions	18	122,218,324	135,724,550
Gross Insurance Contract Liabilities	19	36,523,979,540	29,362,694,265
Deferred Tax Liabilities	7	543,827,302	347,308,481
Insurance Payables	20	21,696,131	(3,989,016)
Current Tax Liabilities (Net)	21	-	-
Borrowings	22	-	-
Other Financial Liabilities	23	738,527,180	587,672,505
Other Liabilities	24	276,142,762	186,590,305
Total Liabilities		38,226,391,239	30,616,001,091
Total Equity and Liabilities		42,963,351,856	34,957,960,766

The accompanying notes form an integral part of these Financial Statements.

Prajwol Sayami
Finance Head

Suresh Prasad Khatri
Chief Executive Officer

Prema Rajya Laxmi Singh
Chairperson

For M.B. Shrestha & Co
Chartered Accountants

Maheswarendra Bahadur Shrestha
Proprietor

Kabiraj Adhikari
Director

Lt. Gen. Pawan Bahadur Pande (Retd.)
Director

Bhawani Rana
Director

Maheshwor Prakash Shrestha
Director

Er. Kuldeep Sharan Singh
Director

For The Year Ended Ashadh 31, 2077 (15th July, 2020)

Statement of Profit or Loss

Fig. in NPR

	Notes	Current Year	Previous Year
Income:			
Gross Earned Premiums	25	9,267,483,642	8,050,523,540
Premiums Ceded	26	(170,998,874)	(189,841,341)
Net Earned Premiums	27	9,096,484,768	7,860,682,199
Commission Income	28	84,276,574	90,772,573
Investment Income	29	3,248,640,145	2,659,510,273
Net Gains/ (Losses) on Fair Value Changes	30	7,302,075	6,701,311
Net Realised Gains/ (Losses)	31	915,074	-
Other Income	32	11,799,229	(608,449)
Total Income		12,449,417,866	10,617,057,907
Expenses:			
Gross Benefits and Claims Paid	33	3,045,019,809	2,688,707,297
Claims Ceded	34	(122,702,377)	(138,488,945)
Gross Change in Contract Liabilities	35	6,510,964,739	5,744,039,020
Change in Contract Liabilities Ceded to Reinsurers	35	-	-
Net Benefits and Claims Paid		9,433,282,171	8,294,257,372
Commission Expenses	36	916,098,806	840,424,662
Service Fees	37	90,964,848	78,606,822
Employee Benefits Expenses	38	339,604,730	251,299,431
Depreciation and Amortization Expenses	39	21,279,699	20,797,866
Impairment Losses	40	-	92,718
Other Expenses	41	569,405,032	502,092,954
Finance Cost	42	5,502,773	6,776,712
Total Expenses		11,376,138,059	9,994,348,537
Net Profit/(Loss) For The Year Before Share of Net Profits of Associates Accounted for Using Equity Method and Tax		1,073,279,807	622,709,370
Share of Net Profit of Associates accounted using Equity Method	9	12,973,825	10,121,823
Profit Before Tax		1,086,253,632	632,831,193
Income Tax Expense	43	347,056,623	247,154,621
Net Profit/ (Loss) For The Year		739,197,008	385,676,572
Earning Per Share			
Basic EPS	50	24.17	13.99
Diluted EPS		24.17	13.99

The accompanying notes form an integral part of these Financial Statements.

Prajwol Sayami
Finance Head

Suresh Prasad Khatri
Chief Executive Officer

Prema Rajya Laxmi Singh
Chairperson

For M.B. Shrestha & Co
Chartered Accountants

Maheswarendra Bahadur Shrestha
Proprietor

Kabiraj Adhikari
Director

Lt. Gen. Pawan Bahadur Pande (Retd.)
Director

Bhawani Rana
Director

Maheshwor Prakash Shrestha
Director

Er. Kuldeep Sharan Singh
Director

For The Year Ended Ashadh 31, 2077 (15th July, 2020)

Statement of Other Comprehensive Income

Fig. in NPR

	Current Year	Previous Year
Net Profit/ (Loss) For The Year	739,197,008	385,676,572
Other Comprehensive Income		
a) Items that are or may be Reclassified to Profit or Loss		
Changes in Fair Value of FVOCI Debt Instruments		
Cash Flow Hedge - Effective Portion of Changes in Fair Value		
Exchange differences on translation of Foreign Operation		
Share of other comprehensive income of associates accounted for using the equity method	(453,701)	857,822
Income Tax Relating to Above Items		
Reclassified to Profit or Loss		
b) Items that will not be Reclassified to Profit or Loss		
Changes in fair value of FVOCI Equity Instruments	712,210,322	(7,041,538)
Revaluation of Property, Plant and Equipment/ Intangible Assets		
Remeasurement of Post-Employment Benefit Obligations	(5,264,342)	20,143,043
Share of other comprehensive income of associates accounted for using the equity method	-	-
Income Tax Relating to Above Items	(178,052,581)	1,760,384
Total Other Comprehensive Income For the Year, Net of Tax	528,439,698	15,719,711
Total Comprehensive Income For the Year, Net of Tax	1,267,636,706	401,396,283

The accompanying notes form an integral part of these Financial Statements.

Prajwol Sayami
Finance Head

Suresh Prasad Khatri
Chief Executive Officer

Prema Rajya Laxmi Singh
Chairperson

For M.B. Shrestha & Co
Chartered Accountants

Maheswarendra Bahadur Shrestha
Proprietor

Kabiraj Adhikari
Director

Lt. Gen. Pawan Bahadur Pande (Retd.)
Director

Bhawani Rana
Director

Maheshwor Prakash Shrestha
Director

Er. Kuldeep Sharan Singh
Director

For The Year Ended Ashadh 31, 2077 (15 th July, 2020)

Statement of Changes In Equity

■ नेशनल लाईफ इन्श्योरेंस कम्पनी लिमिटेड
वार्षिक प्रतिवेदन 20७६/0७७

Previous Year	" Ordinary Share Capital "	Preference Shares	Share Application Money Pending Allotment	" Share Premium "	Catastrophe Reserves	Retained Earnings	Capital Reserves	Regulatory Reserves	Fair Value Reserves	Actuarial Reserves	" Revaluation Reserves "	Cash Flow Hedge Reserves	Other Reserves	Total
Balance as at Shrawan 1, 2075	1,656,079,588			37,033,520	183,311,022	804,688,693	-	85,307,805	940,664,455				(34,475,319)	3,672,609,764
Prior period adjustment														
Restated Balance as at Shrawan1, 2075														
Profit/(Loss) For the Year						385,676,572								385,676,572
Other Comprehensive Income for the Year, Net of Tax														-
i) Changes in Fair Value of FVOCI Debt Instruments														-
ii) Gains/ (Losses) on Cash Flow Hedge														-
iii) Exchange differences on translation of Foreign Operation														-
iv) Changes in fair value of FVOCI Equity Instruments									(7,041,538)					(7,041,538)
v) Revaluation of Property, Plant and Equipment/ Intangible Assets									20,143,043					20,143,043
vi) Remeasurement of Post-Employment Benefit Obligations									857,822					857,822
vii)Share of other comprehensive income of associates													(3,519,503)	(3,519,503)
Transfer to Reserves/ Funds					35,109,110	(64,303,206)		29,194,096	1,760,384					1,760,384
Transfer of Deferred Tax Reserves														-
Transfer of Depreciation on Revaluation of Property, Plant and Equipment														-
Transfer on Disposal of Revalued Property, Plant and Equipment														-
Transfer on Disposal of Equity Instruments Measured at FV/TOCI														-
Transfer to Insurance Contract Liabilities									(867,694,107)					(867,694,107)
Share Issuance Costs						(5,295,713)								(5,295,713)
Contribution by/ Distribution to the owners of the Company														-
i) Bonus Share Issued	357,713,194			(10,000,000)		(347,713,194)								-
ii) Share Issue	993,647,753			150,815,198										1,144,462,951
iii) Cash Dividend														-
iv) Dividend Distribution Tax														-
v) Others (To be specified)														-
Balance as at Ashadh 31,2076	3,007,440,535			-	177,848,718	218,420,132	-	114,501,901	88,690,059	-	-	-	(37,994,822)	4,341,959,675

Current Year	"Share Capital"	Preference Shares	Share Application Money Pending Allotment	"Share Premium"	Catastrophe Reserves	Retained Earnings	Capital Reserves	Regulatory Reserves	Fair Value Reserves	Actuarial Reserves	"Revaluation Reserves"	Cash Flow Hedge Reserves	Other Reserves	Total
Balance as at Shrawan 1, 2076	3,007,440,535	-	-	177,848,718	218,420,132	773,053,152	-	114,501,901	88,690,059	-	-	-	(37,994,822)	4,341,959,675
Prior period adjustment														
Restated Balance as at Shrawan 1, 2076														-
Profit/(Loss) For the Year						739,197,008			-					739,197,008
Other Comprehensive Income for the Year, Net of Tax														-
i) Changes in Fair Value of FVOCI Debt Instruments														-
ii) Gains/ (Losses) on Cash Flow Hedge														-
iii) Exchange differences on translation of Foreign Operation														-
iv) Changes in fair value of FVOCI Equity Instruments									712,210,322					712,210,322
v) Revaluation of Property, Plant and Equipment/ Intangible Assets									(5,264,342)					(5,264,342)
vi) Remeasurement of Post-Employment Benefit Obligations									(453,701)					(453,701)
vii) Share of other comprehensive income of associates														
Transfer to Reserves/ Funds					70,789,645	(101,254,537)		30,464,892	(178,052,581)				(16,202,323)	(16,202,323)
Transfer of Deferred Tax Reserves													(178,052,581)	(178,052,581)
Transfer of Depreciation on Revaluation of Property, Plant and Equipment														-
Transfer on Disposal of Property, Plant and Equipment														-
Transfer on Disposal of Equity Instruments Measured at FV/TOCI														-
Transfer to Insurance Contract Liabilities									(471,920,747)					(471,920,747)
Share Issuance Costs						(835,661)			-					(835,661)
Contribution by/ Distribution to the owners of the Company														-
i) Bonus Share Issued	75,186,013			(20,000,000)		(55,186,013)								-
ii) Share Issue						(383,677,034)								(383,677,034)
iii) Cash Dividend														-
iv) Dividend Distribution Tax														-
v) Others (to be Specified)														-
iv) Dividend Distribution Tax														-
v) Others (To be specified)														-
Balance as at Ashadh 31, 2077	3,082,626,548	-	-	157,848,718	289,209,777	971,296,916	-	144,966,793	145,209,009	-	-	-	(54,197,145)	4,736,960,617

For The Year Ended Ashadh 31, 2077 (15 th July, 2020)

Statement of Cash Flows

Fig. in NPR

	Current Year	Previous Year
Cash Flow From Operating Activities:		
Cash Received		
Gross Premium Received	9,267,483,642	8,050,523,540
Commission Received	26,486,037	34,573,123
Claim Recovery Received from Reinsurers	122,702,377	138,488,945
Realised Foreign Exchange Income other than on Cash and Cash Equivalents		
Others (Late Fees)	57,790,536	56,199,450
Cash Paid		
Gross Benefits and Claims Paid	(3,045,019,809)	(2,688,707,297)
Reinsurance Premium Paid	(143,603,732)	(227,287,672)
Commission Paid	(572,660,324)	(812,406,215)
Service Fees Paid	(80,505,235)	(64,574,505)
Employee Benefits Expenses Paid	(335,210,236)	(235,468,814)
Other Expenses Paid	(700,775,797)	(486,886,825)
Others (Medical Fees)	(7,162,573)	(7,495,179)
Income Tax Paid	(404,369,171)	(252,631,597)
Net Cash Flow From Operating Activities [1]	4,185,155,716	3,504,326,953
Cash Flow From Investing Activities		
Acquisitions of Intangible Assets		
Proceeds From Sale of Intangible Assets		
Acquisitions of Investment Properties		
Proceeds From Sale of Investment Properties		
Rental Income Received	33,566,708	30,222,574
Acquisitions of Property, Plant & Equipment	(51,011,109)	(14,883,661)
Proceeds From Sale of Property, Plant & Equipment		-
Payment for acquisition of Subsidiaries/ Investment in Subsidiaries		
Investment in Associates	(192,121,875)	
Receipts from Sale of Investments in Subsidiaries		
Receipts from Sale of Investments in Associates		
Purchase of Equity Instruments	(827,199)	(21,889,216)
Proceeds from Sale of Equity Instruments		
Purchase of Mutual Funds	(35,517,810)	-
Proceeds from Sale of Mutual Funds		
Purchase of Preference Shares		-
Proceeds from Sale of Preference Shares		
Purchase of Debentures	(2,177,138,000)	(2,140,854,000)
Proceeds from Sale of Debentures		
Purchase of Bonds		
Proceeds from Sale of Bonds		
Investments in Deposits	(2,996,100,000)	(3,726,000,000)
Maturity of Deposits		
Proceeds from Finance Lease		
Loans Paid		

	Current Year	Previous Year
Proceeds from Loans		
Interest Income Received	2,931,752,680	2,436,393,659
Dividend Received	42,722,995	-
Others		
Maturity of Government Bonds	151,950,000	37,200,000
Loans Against Insurance Policies	(1,189,758,713)	(1,053,600,328)
Other Loans and Advances	(139,186,639)	(63,637,520)
Total Cash Flow From Investing Activities [2]	(3,621,668,963)	(4,517,048,493)
Cash Flow From Financing Activities		
Interest Paid	(5,502,773)	(6,776,712)
Proceeds From Borrowings		
Repayment of Borrowings		
Payment of Finance Lease		
Proceeds From Issue of Share Capital	-	1,144,462,954
Share Issuance Cost Paid	(835,664)	(5,295,712)
Dividend Paid	(383,677,034)	-
Dividend Distribution Tax Paid		
Others (to be Specified)		
Total Cash Flow From Financing Activities [3]	(390,015,471)	1,132,390,530
Net Increase/(Decrease) In Cash & Cash Equivalents [1+2+3]	173,471,282	119,668,990
Cash & Cash Equivalents At Beginning of The Year/Period	786,223,119	666,554,129
Effect of Exchange Rate Changes on Cash and Cash Equivalents		
Cash & Cash Equivalents At End of The Year/Period	959,694,401	786,223,119
Components of Cash & Cash Equivalents		
Cash In Hand	530,955	743,857
Cheques In Hand	185,192,400	163,157,940
Term Deposit with Banks (with initial maturity upto 3 months)	3,814,776	205,530,479
Gold Coins	648,039	583,039
Balance With Banks	769,508,231	416,207,804

The accompanying notes form an integral part of these Financial Statements.

Prajwol Sayami Finance Head	Suresh Prasad Khatri Chief Executive Officer	Prema Rajya Laxmi Singh Chairperson	For M.B. Shrestha & Co Chartered Accountants Maheswarendra Bahadur Shrestha Proprietor
Kabiraj Adhikari Director	Lt. Gen. Pawan Bahadur Pande (Retd.) Director	Bhawani Rana Director	
Maheshwor Prakash Shrestha Director		ER. Kuldeep Sharan Singh Director	

For The Year Ended Ashadh 31, 2077(15th July, 2020)
Statement of Distributable Profit or Loss

Fig. in NPR

	Current Year	Previous Year
Opening Balance in Retained Earnings	773,053,152	804,688,693
Net profit or (loss) as per statement of profit or loss	739,197,008	385,676,572
Appropriations:		
i) Transfer to Catastrophe Reserves	(70,789,645)	(35,109,110)
ii) Transfer to Capital Reserves		
iii) Transfer to Regulatory Reserves	(30,464,892)	(29,194,096)
iv) Transfer to Fair Value Reserves		
v) Transfer of Deferred Tax Reserves		
vi) Others (to be Specified)		
Less:		
i) Unrealised Gain on fluctuation of Foreign Exchange Currency		
ii) Unrealised Income on unwinding of Financial Assets		
iii) Actuarial Reserve	-	-
iv) Goodwill Recognised	-	-
v) Others (to be Specified)		
Total Distributable Profits	1,410,995,624	1,126,062,059

Prajwol Sayami
Finance Head

Suresh Prasad Khatri
Chief Executive Officer

Prema Rajya Laxmi Singh
Chairperson

For M.B. Shrestha & Co
Chartered Accountants
Maheswarendra Bahadur Shrestha
Proprietor

Kabiraj Adhikari
Director

Lt. Gen. Pawan Bahadur Pande (Retd.)
Director

Bhawani Rana
Director

Maheshwor Prakash Shrestha
Director

ER. Kuldeep Sharan Singh
Director

National Life Insurance Company Limited

Notes to the Financial Statements for the year ended Ashadh 31, 2077 (July 15, 2020)

1 General Information

National Life Insurance Company Limited (herein after referred to as the 'Company') was incorporated on 1988 A.D and operated as life insurance company after obtaining license on 8th January 1988 under the Insurance Act 2049. The registered office of the Company is located at Lazimpat . The Company's shares are listed on Nepal Stock Exchange LTD .

The financial statements are authorized for issue by the Board of Directors on 26/01/2022 meeting no.461 . The financial statements are approved for presentation to shareholders for approval by Beema Samiti on 2078/11/05 The financial statements are presented for approval to the upcoming annual general meeting of shareholders.

2 Basis of Preparation

(a)Statement of Compliance

The Financial Statements have been prepared in accordance with the Nepal Financial Reporting Standards (NFRS) 2013 issued by the Nepal Accounting Standards Board (ASB), as per the provisions of The Nepal Chartered Accountants Act, 1997. These confirm, in material respect, to NFRS as issued by the Nepal Accounting Standards Board. The Financial Statements have been prepared on a going concern basis. The term NFRS, includes all the standards and the related interpretations which are consistently used.

Beema Samiti issued circular for reporting format of Life Insurance Companies in line with NFRS in 2077/78 along with treatment of certain items in the specified reserves. The financial statements are prepared in line with the stated circular, accordingly, are in compliance with regulatory requirement of Beema Samiti. The financial statements also comply the requirements of Companies Act 2063 and policy, procedures and directives of Securities Board of Nepal.

(b)Basis of Measurement

The Financial Statements have been prepared on the historical cost basis except for following Assets & Liabilities which have been measured at Fair Value amount:

- i. Certain Financial Assets & Liabilities which are required to be measured at fair value
- ii. Defined Employee Benefits
- iii. Insurance Contract Liabilities which are required to be determined using actuarial valuation for Liability Adequacy Test (LAT).

Historical cost is generally Fair Value of the consideration given in exchange for goods & services.

Fair value is the price that would be received to sell an asset or paid to transfer a liability in an orderly transaction between market participants at the measurement date, regardless of whether that price is directly observable or estimated using another valuation technique.

In addition, for Financial Reporting purposes, Fair Value measurements are categorized into Level 1, or 2, or 3 based on the degree to which the inputs to the Fair Value measurements are observable & the significance of the inputs to the Fair Value measurement in its entirety, which are described as follows:

- Level 1 - Inputs are quoted prices (unadjusted) in active markets for identical Assets or Liabilities that the entity can access at the measurement date;
- Level 2 - Inputs are inputs, other than quoted prices included within Level 1, that are observable for the Asset or Liability, either directly or indirectly; and
- Level 3 - Inputs are unobservable inputs for the Asset or Liability.

(c) Use of Estimates

The preparation of these Financial Statements in conformity with NFRS requires management to make estimates, judgements and assumptions. These estimates, judgments and assumptions affect the reported balances of Assets & Liabilities, disclosures relating to Contingent Liabilities as at the date of the Financial Statements and the reported amounts of Income & Expenses for the years presented. Actual results may differ from these estimates. Estimates and underlying assumptions are reviewed on an ongoing basis. Changes in estimates are reflected in the Financial Statements in the period in which changes are made and, if material, their effects are disclosed in the Notes to the financial statements.

(d) Functional and Presentation Currency

"These Financial Statements are presented in Nepalese Rupees (NPR) which is the Company's functional currency. All financial information presented in NPR has been rounded to the nearest rupee except where indicated otherwise."

(e) Going Concern

The financial statements are prepared on a going concern basis. The Board of Directors have considered a wide range of information relating to present and future conditions, including future projections of profitability, cash flows and capital resources while assessing the going concern basis. Furthermore, Board is not aware of any material uncertainties that may cast significant doubt upon Company's ability to continue as a going concern and they do not intend either to liquidate or to cease operations of it.

(f) Changes in Accounting Policies

Accounting policies are the specific principles, bases, conventions, rules and practices applied by the Company in preparing and presenting financial statements. The Company is permitted to change an accounting policy only if the change is required by a standard or interpretation; or results in the financial statements providing reliable and more relevant information about the effects of transactions, other events or conditions on the entity's financial position, financial performance, or cash flows.

(g) Recent Accounting Pronouncements

The financial statements are prepared in line with NFRS 2013. ASB/N has issued NFRS 2018 which is not applicable to the reporting period. Therefore, NFRS 2018 has not been considered while preparing and accordingly, accounting standards issued by International Accounting Standard Boards and revision thereof after 2013 have not been considered.

(h) Carve-outs

The company has not taken any carve outs provided by the ASB.

3 Significant Accounting Policies

This note provides a list of the significant policies adopted in the preparation of these Financial Statements.

(a) Property, Plant and Equipment (PPE)

i) Recognition

Freehold land is carried at historical cost and other items of property, plant and equipment are stated at cost of acquisition or construction less accumulated depreciation when, it is probable that future economic benefits associated with the item will flow to the Company and it can be used for more than one year and the cost can be measured reliably.

Subsequent costs are included in the asset's carrying amount or recognised as a separate asset, as appropriate, only when it meets the recognition criteria as mentioned above. The carrying amount of any component accounted for as a separate asset is derecognised when replaced. All other repairs and maintenance are charged to profit or loss during the reporting period in which they are incurred.

ii) Depreciation

Depreciation on Property, Plant and Equipment other than Freehold Land i.e. the Company's Freehold Building, Plant & Machinery, Vehicles & Other Assets is provided on "Straight Line Method (SLM)" based on Useful Life estimated by technical expert of the management.

The Assets Useful Life and Residual Values are reviewed at the Reporting date and the effect of any changes in estimates are accounted for on a prospective basis.

Useful Life of Property, Plant and Equipment based on SLM is categorised as stated below:

List of Asset Categories	"Useful Life (In Years) for SLM"
Land	Not Applicable
Buildings	40
Leasehold Improvement	Lease Period
Furniture & Fixtures	10
Computers and IT Equipments	5
Office Equipment	5
Vehicles	10
Other Assets	10

iv) Derecognition

An item of Property, Plant and Equipment is derecognized upon disposal or when no Future Economic Benefits are expected to arise from the continued use of the Asset. Any Gain or Loss arising on the disposal or retirement of an item of Property, Plant and Equipment is determined as the difference between the sales proceeds and the carrying amount of the Asset and is recognized in the Statement of Profit or Loss.

v) Impairment of Assets

Assets are tested for impairment whenever events or changes in circumstances indicate that the carrying amount may not be recoverable. An impairment loss is recognized for the amount by which the Asset's carrying amount exceeds its recoverable amount. Assets that suffer an impairment are reviewed for possible reversal of the impairment at the end of each reporting period. In case of such reversal, the carrying amount of the asset is increased so as not to exceed the carrying amount that would have been determined had there been no impairment loss.

vi) Capital Work-In-Progress

These are expenses of capital nature directly incurred in the construction of buildings, major plant and machinery and system development which are to be capitalized. Capital Work in Progress would be transferred to the relevant asset when it is available for use. Capital Work in Progress is stated at cost less any accumulated impairment losses.

(b) Intangible Assets

i) Recognition

Intangible assets acquired separately are measured on initial recognition at cost. Following initial recognition, intangible assets are carried at cost less any accumulated amortization and any accumulated impairment losses. Internally generated intangibles, excluding capitalized development costs, are not capitalized and the related expenditure is reflected in Statement of profit or loss in the year in which the expenditure is incurred.

Subsequent expenditure on intangible assets is capitalized only when it increases the future economic benefits embodied in the specific asset to which it relates. All other expenditure is expensed as incurred.

ii) Amortization

The useful lives of intangible assets are assessed to be either finite or indefinite. An intangible asset shall be regarded as having an indefinite useful life when, based on an analysis of all of the relevant factors, there is no foreseeable limit to the period over which the asset is expected generate net cash inflow for the entity.

Amortisation is recognised in statement of profit or loss on straight line method (SLM) over the estimated useful life of the intangible assets, from the date that it is available for use since this most closely reflects the expected pattern of consumption of the future economic benefits embodied in the asset. The amortisation period and the amortisation method for an intangible asset with a finite useful life are reviewed at least at each financial year end. Changes in the expected useful life or the expected pattern of consumption of future economic benefits embodied in the asset are considered to modify the amortisation period or method, as appropriate, and are treated as changes in accounting estimates. The amortisation expense on intangible assets with finite lives is recognised in the statement of profit or loss.

Useful Life of Intangible Assets based on SLM is categorised as stated below:

List of Asset Categories	"Useful Life (In Years) for SLM"
Softwares	5

iii) Derecognition

An Intangible Asset is derecognised when no Future Economic Benefits are expected to arise from the continued use of the Asset. Any Gain or Loss arising on the derecognition is determined as the difference between the sales proceeds and the carrying amount of the Asset and is recognized in the Statement of Profit or Loss.

iv) Impairment of Assets

The Company assesses at each reporting date as to whether there is any indication that Intangible Assets may be impaired. If any such indication exists, the recoverable amount of an asset is estimated to determine the extent of impairment, if any. An impairment loss is recognised in the Statement of Profit or Loss to the extent, asset's carrying amount exceeds its recoverable amount. The recoverable amount is higher of an asset's fair value less cost of disposal and value in use. Value in use is based on the estimated future cash flows, discounted to their present value using pre-tax discount rate that reflects current market assessments of the time value of money and risk specific to the assets.

(c) Investment Properties

Fair Value Model:

Investment properties are measured initially at cost, including transaction costs. Subsequent to initial recognition, investment properties are stated at fair value, which reflects market conditions at the reporting date. Gains or losses arising from changes in the fair values of investment properties are included in the statement of profit or loss in the year in which they arise, including the corresponding tax effect.

The fair value of investment property is determined by an external, independent property valuer, having appropriate recognised professional qualification and recent experience in the location and category of property being valued.

Investment properties are derecognised either when they have been disposed of, or when the investment property is permanently withdrawn from use and no future economic benefit is expected from its disposal. Any gains or losses on the retirement or disposal of an investment property are recognised in the statement of profit or loss in the year of retirement or disposal.

Transfers are made to (or from) investment property only when there is a change in use. For a transfer from investment property to PPE, the deemed cost for subsequent accounting is the fair value at the date of change in use. If PPE becomes an investment property, the Company accounts for such property at fair value in accordance with the policy stated under PPE up to the date of change in use. The fair value gain or loss is recorded in the SOPL.

90% of the fair value changes in Investment properties have been transferred to Gross Insurance Contract Liabilities and 10% has been recorded in the SOPL.

(d) Cash & Cash Equivalent

Cash & Cash Equivalents includes Cash In Hand, Bank Balances and short term deposits with a original maturity of three months or less.

(e) Financial Assets

i) Initial Recognition & Measurement

Financial Assets are recognized when the Company becomes a party to the contractual provisions of the Financial Instrument. The Company determines the classification of its Financial Assets at initial recognition.

When Financial Assets are recognized initially, they are measured at Fair Value, plus, in the case of Financial Assets not at fair value through profit or loss, transaction costs that are attributable to the acquisition of the Financial Asset. Transaction costs of Financial Assets carried at Fair Value through Profit or Loss are expensed in the Statement of Profit or Loss.

ii) Subsequent Measurement

a) Financial Assets carried at Amortized Cost (AC)

A Financial Asset is measured at amortized cost if it is held within a business model whose objective is to hold the asset in order to collect contractual cash flows and the contractual terms of the Financial Asset give rise on specified dates to cash flows that are solely payments of principal and interest on the principal amount outstanding. Interest income in these financial assets is measured using effective interest rate method.

b) Financial Assets at Fair Value through Other Comprehensive Income (FVTOCI)

A Financial Asset is measured at FVTOCI if it is held within a business model whose objective is achieved by both collecting contractual cash flows and selling Financial Assets and the contractual terms of the Financial Asset give rise on specified dates to cash flows that are solely payments of principal and interest on the principal amount outstanding. These financial assets are measured at fair value and changes are taken to statement of other comprehensive income.

c) Financial Assets at Fair Value through Profit or Loss (FVTPL)

A Financial Asset which is not classified in any of the above categories are measured at FVTPL. These financial assets are measured at fair value and changes are taken to statement of profit or loss.

iii) De-Recognition

A Financial Asset is derecognized only when the Company has transferred the rights to receive cash flows from the Financial Asset. Where the Company has transferred an Asset, the Company evaluates whether it has transferred substantially all risks and rewards of ownership of the Financial Asset. In such cases, the Financial Asset is derecognized. Where the Company has not transferred substantially all risks and rewards of ownership of the Financial Asset, the Financial Asset is not derecognized. Where the Company retains control of the Financial Asset, the Asset is continued to be recognized to the extent of continuing involvement in the Financial Asset.

iv) Impairment of Financial Assets

The Company assesses at each reporting date whether there is objective evidence that a financial asset or group of financial assets is impaired. A financial asset or a group of financial assets is deemed to be impaired if, there is objective evidence of impairment as a result of one or more events that has occurred since the initial recognition of the asset (an incurred 'loss event') and that loss event has an impact on the estimated future cash flows of the financial asset or the group of financial assets that can be reliably estimated. Evidence of impairment may include indications that a financial asset or a group of financial assets is experiencing significant financial difficulty, default or delinquency in interest or principal payments, the probability that they will enter bankruptcy or other financial reorganization and observable data indicating that there is a measurable decrease in the estimated future cash flows, such as changes in arrears or economic conditions that correlate with defaults.

(f) Financial Liabilities

i) Initial Recognition & Measurement

Financial Liabilities are recognized when, and only when, the Company becomes a party to the contractual provisions of the Financial Instrument. The Company determines the classification of its Financial Liabilities at initial recognition. All Financial Liabilities are recognized initially at Fair Value, plus, in the case of Financial Liabilities not at fair value through profit or loss, transaction costs that are attributable to the issue of the Financial Liability.

ii) Subsequent Measurement

After initial recognition, Financial Liabilities are subsequently measured at amortized cost using the Effective Interest Method.

For trade and other payables maturing within one year from the date of Statement of Financial Position, the carrying amounts approximate Fair value due to short maturity of these instruments.

iii) De-Recognition

A Financial Liability is de-recognized when the obligation under the liability is discharged or cancelled or expires. When an existing Financial Liability is replaced by another from the same lender on substantially different terms, or the terms of an existing liability are substantially modified, such an exchange or modification is treated as a de-recognition of the original liability and the recognition of a new liability, and the difference in the respective carrying amounts is recognized in the Statement of Profit or Loss.

(g) Offsetting financial instruments

Financial assets and liabilities are offset and the net amount is reported in the Statement of Financial Position where there is legally enforceable right to offset the recognised amounts and there is an intention to settle on a net basis or realise the asset and settle the liability simultaneously. The legally enforceable right must not be contingent on future events and must be enforceable in the normal course of business and in the event of default, insolvency or bankruptcy of the Company or the counterparty.

(h) Reinsurance Assets

Reinsurance assets are the assets which are created against insurance contract liabilities of the amount which are recoverable from the reinsurer. These assets are created for the reinsurer's share of insurance contract liabilities.

A reinsurance asset is impaired if there is objective evidence, as a result of an event that occurred after the initial recognition of the reinsurance asset, that the Company may not receive all amounts due to it under the terms of the contract, and the event has a reliably measurable impact on the amount that the company will receive from the re-insurer. If a reinsurance asset is impaired, the company reduces the carrying amount accordingly and is recognized in statement of profit or loss.

(i) Equity

Financial Instruments issued by the Company are classified as Equity only to the extent that they do not meet the definition of a Financial Liability or Financial Asset.

(j) Reserves and Funds

i) Share Premium: If the Company issues share capital at premium it receives extra amount other than share capital such amount is transferred to share premium. The amount in share premium is allowed for distribution subject to provisions of company act & regulatory requirement.

ii) Catastrophe Reserves: The Company has allocated catastrophe reserve for the amount which is 10% of the distributable profit for the year as per Regulator's Directive.

iii) Fair Value Reserves: The Company has policy of creating fair value reserve equal to the amount of Fair Value Gain recognized in statement of other comprehensive income as per regulator's directive.

iv) Regulatory Reserves: Reserve created out of net profit in line with different circulars issued by Insurance Board.

v) Actuarial Reserves: Reserves against actuarial gain or loss on present value of defined benefit obligation resulting from, experience adjustments (the effects of differences between the previous actuarial assumptions and what has actually occurred); and the effects of changes in actuarial assumptions.

vi) Cashflow Hedge Reserves: Is the exposure to variability in cash flows that is attributable to a particular risk associated with all or a component of a recognized asset or liability or a highly probable forecast transaction, and could affect profit or loss. Reserve represent effective portion of the gain or loss on the hedging instrument recognized in other comprehensive income.

vii) Revaluation Reserves: Reserve created against revaluation gain on property, plant & equipments & intangible assets, other than the reversal of earlier revaluation losses charged to profit or loss.

viii) Other Reserves: Reserve other than above reserves, for e.g. deferred tax reserve, others (to be specified)

(k) Insurance Contract Liabilities

i) Provision for unearned premiums

Unearned premiums reserve represents the portion of the premium written in the year but relating to the unexpired term of coverage.

Change in reserve for unearned insurance premium represents the net portion of the gross written premium transferred to the unearned premium reserve during the year to cover the unexpired period of the policies.

ii) Outstanding claims provisions

Outstanding claims provisions are based on the estimated ultimate cost of all claims incurred but not settled at the statement of financial position date, whether reported or not, together with related claims handling costs.

iii) Unapportioned surplus

Unapportioned surplus where the amount are yet to be allocated or distributed to either policyholders or shareholders by the end of the financial period, and held within the insurance contract liabilities.

Liability adequacy

At each reporting date, the Company reviews its unexpired risk and a liability adequacy test is performed to determine whether there is any overall excess of expected claims and deferred acquisition costs over unearned premiums. The calculation uses current estimates of future contractual cash flows after taking account of the investment return expected to arise on assets relating to the relevant non-life insurance technical provisions. If these estimates show that the carrying amount of the unearned premiums is inadequate, the deficiency is recognized in the statement of profit or loss by setting up a provision for liability.

(I) Employee Benefits

i) Short Term Obligations

Liabilities for wages and salaries, including non-monetary benefits that are expected to be settled wholly within 12 months after the end of the period in which the employees render the related service are recognized in respect of employees' services up to the end of the reporting period and are measured at the amounts expected to be paid when the liabilities are settled. The liabilities are presented as current employee benefit obligations in the Statement of Financial Position.

ii) Post - Employment Benefits

- Defined Contribution Plan

The Company pays Provident Fund contributions to publicly administered Provident Funds as per local regulations. The Company has no further payment obligations once the contributions have been paid. The contributions are accounted for as defined contribution plans and the contribution are recognized as Employee Benefit Expense when they are due.

- Defined Benefit Plan

For Defined Benefit Plan, the cost of providing benefits is determined using the Projected Unit Credit Method, with Actuarial Valuations being carried out at each Statement of Financial Position. Actuarial Gains & Losses are recognized in the Other Comprehensive Income in the period in which they occur. Past service cost is recognized immediately to the extent that the benefits are already vested and otherwise is amortized on a Straight Line Basis over the average period until the benefits become vested. The retirement benefit obligation recognized in the Statement of Financial Position represents the present value of the defined benefit obligation as adjusted for unrecognized past service cost, as reduced by the Fair Value of plan Assets (If Any). Any Asset resulting from this calculation is limited to past service cost, plus the present value of available refunds and reductions in future contributions to the plan.

iii) Long Term Employee Benefits

The liabilities for un-availed earned leaves are not expected to be settled wholly within 12 months after the end of the period in which the employees render the related service. Leave Encashment has been computed using Actuarial Assumptions and these are measured at the present value of expected future payments to be made in respect of services provided by employees up to the end of the year using the Projected Unit Credit Method. The benefits are discounted using the market yields at the end of the year that have terms approximating to the terms of assumptions.

iv) Termination

Termination benefits are payable when employment is terminated by the Company before the normal retirement date, or when an employee accepts voluntary retirement in exchange of these benefits. The Company recognises termination benefits at the earlier of the following dates:

- a) when the Company can no longer withdraw the offer of those benefits; and
- b) when the entity recognises costs for a restructuring that is within the scope of NAS 37 and involves the payment of termination benefits.

The termination benefits are measured based on the number of employees expected to accept the offer in case of voluntary retirement scheme.

(m) Revenue Recognition

i) Gross Premium

Gross recurring premiums on life insurance contracts are recognized as and when premium is received.

ii) Unearned Premium Reserves

Unearned premiums are those proportions of premiums written in a year that relate to periods of risk after the reporting date. Unearned premiums are calculated on a pro rata basis. The proportion attributable to subsequent periods is deferred as a provision for unearned premiums.

iii) Reinsurance Premium

Reinsurance premium written comprise the total premiums payable for the whole cover provided by the contracts entered into the period and are recognised on the date on which the policy incepts. Premiums include any adjustments arising in the accounting period in respect of reinsurance contracts incepting in prior accounting periods. Unearned reinsurance premiums are those proportions of premiums written in a year that relate to periods of risk after the reporting date.

iv) Fees & Commission Income

Commission Income is recognised on accrual basis. If the income is for future periods, then they are deferred and recognised over those future periods.

v) Investment income

Interest income is recognised in the statement of profit or loss as it accrues and is calculated by using the EIR method. Fees and commissions that are an integral part of the effective yield of the financial asset are recognised as an adjustment to the EIR of the instrument.

Investment income also includes dividends when the right to receive payment is established.

vi) Net realised gains and losses

Net realised gains and losses recorded in the statement of profit or loss include gains and losses on financial assets and properties. Gains and losses on the sale of investments are calculated as the difference between net sales proceeds and the original or amortised cost and are recorded on occurrence of the sale transaction.

(n) Benefit, Claims and Expenses

i) Gross Benefits and Claims

Benefits and claims includes the cost of all claims arising during the year, including external claims handling costs that are directly related to processing and settlements of claims. Benefits and claims that are incurred during the financial year are recognised when a claimable event occurs and/or the insurer is notified. Death, surrender and other benefits without due dates are treated as claims payable, on the date of receipt of intimation of death of the assured or occurrence of contingency covered

ii) Reinsurance Claims

Reinsurance claims are recognised when the related gross insurance claim is recognised according to the terms of the relevant contracts.

(o) Product Classification

Insurance contracts are those contracts when the Company (the insurer) has accepted significant insurance risk from another party (the policyholders) by agreeing to compensate the policyholders if a specified uncertain future event (the insured event) adversely affects the policyholders. As a general guideline, the Company determines whether it has significant insurance risk by comparing benefits paid with benefits payable if the insured event did not occur. Insurance contracts can also transfer financial risk.

The Company has following portfolios under which it operates its business:

i) Endowment - This is a with profit plan that makes provisions for the family of the Life Assured in event of his early death and also assures a lump sum at a desired age on maturity. It costs moderate premiums, has high liquidity and is savings oriented. This plan is apt for people of all ages and social groups who wish to protect their families from a financial setback that may occur owing to their demise.

ii) Anticipated - This scheme provides for specific periodic payments of partial survival benefits during the term of the policy itself so long as the policy holder is alive. It is therefore suitable to meet specified financial requirements needed for occasions like Brata bandha, Academic Graduations etc. An important feature of plan is that in the event of death at any time within the policy term, the death claim comprises full sum assured without deducting any of the survival benefit amounts, which have already been paid. It is also with profit plan.

iii) Endowment Cum Whole Life - This plan is a combination of Endowment Assurance and Whole Life with profit plan. It provides financial protection against death throughout the lifetime of the life assured with the provision of payment of a lump sum at the maturity of the policy to the assured in case of his survival.

iv) Whole Life - Whole life is a type of life insurance contract that provides insurance coverage of the contract holder for his or her entire life. Upon the inevitable death of the contract holder, the insurance payout is made to the contract's beneficiaries. These policies also include a savings component, which accumulates a cash value. This cash value is one of the key elements of whole life insurance.

iv) Foreign Employment Term - The main objective of foreign employment term is providing insurance for financial assistance if there is death or elimination of any insured due to work or staying abroad.

iv) Other Term - Term life insurance, also known as pure life insurance, is life insurance that guarantees payment of a stated death benefit during a specified term. Once the term expires, the policyholder can renew it for another term, convert the policy to permanent coverage, or allow the policy to terminate.

v) Special Term - Special Term insurance is a modified version of term insurance with added benefits.

(p) Borrowing Costs

"Borrowing costs directly attributable to the acquisition, construction or production of qualifying assets, which are assets that necessarily take a substantial period of time to get ready for their intended use or sale, are added to the cost of those assets, until such time as the assets are substantially ready for their intended use or sale.

Interest income earned on the temporary investment of specific borrowings pending their expenditure on qualifying assets is deducted from the borrowing costs eligible for capitalization.

All other borrowing costs are recognized in statement of profit or loss in the period in which they are incurred.

(q) Cash Flow Statement

Cash Flows are reported using the direct method, whereby major classes of cash receipts and cash payments are disclosed as cash flows.

(r) Leases

Finance Leases

Leases in which the Company has substantial portion of the risks and rewards of ownership are classified as Finance Leases. Assets acquired under Finance Leases are capitalised at the lower of the Fair Value of the Leased Assets at the inception of the Lease Term & the Present Value of Minimum Lease Payments. Lease Payments are apportioned between the Finance charge and the reduction of the outstanding liability. The Finance Charge is allocated to periods during the Lease Term at a constant periodic Rate of Interest on the remaining balance of the liability.

Operating Lease

Leases in which the Company doesn't have substantial portion of the risks and rewards of ownership are classified as Operating Leases. Payment made under Operating Leases are charged to Statement of Profit & Loss on a Straight Line Basis.

(s) Income Taxes

Income Tax Expense represents the sum of the tax currently payable & Deferred Tax.

i) Current Tax

Current Tax Expenses are accounted in the same period to which the revenue and expenses relate. Provision for Current Income Tax is made for the Tax Liability payable on Taxable Income after considering tax allowances, deductions and exemptions determined in accordance with the applicable tax rates and the prevailing tax laws.

ii) Deferred Tax

Deferred Tax is recognized on temporary differences between the carrying amounts of Assets & Liabilities in the Statement of Financial Position and their Tax Base. Deferred tax Assets & Liabilities are recognized for deductible and taxable temporary differences arising between the tax base of Assets & Liabilities and their carrying amount in Financial Statements, except when the Deferred Income Tax arises from the initial recognition of goodwill, an Asset or Liability in a transaction that is not a business combination and affects neither accounting nor taxable Profits or Loss at the time of the transaction.

Deferred Tax Assets are recognized to the extent that it is probable that taxable profit will be available against which the deductible Temporary differences and the carry forward of unused tax credits and unused tax losses can be utilized.

Deferred Tax Liabilities are generally recognized for all taxable Temporary differences.

The carrying amount of Deferred Tax Assets is reviewed at each reporting date and reduced to the extent that it is no longer probable that sufficient taxable profits will be available to allow all or part of the Deferred Tax Asset to be utilized."

(t) Provisions, Contingent Liabilities & Contingent Assets

(i) Provisions

Provisions are recognized when the Company has a present legal or constructive obligation as a result of past events, for which it is probable that an outflow of resources embodying economic benefits will be required to settle the obligation and a reliable estimate of the amount can be made.

Provisions are measured at the present value of management's best estimate of the expenditure required to settle the present obligation at the end of the reporting period. The discount rate to determine the present value is a Pre-Tax Rate that reflects current market assessments of the time value of money and the risks specific to the liability. The increase in the provision due to the passage of time is recognized as interest expense.

Provisions for Contingent Liability are recognized in the books as a matter of abundant precaution and conservative approach based on management's best estimate. However, Management believes that chances of these matters going against the company are remote and there will not be any probable cash outflow.

(ii) Contingent Liabilities

Contingent liabilities are recognized only when there is a possible obligation arising from past events due to occurrence or non-occurrence of one or more uncertain future events not wholly within the control of the Company or where any present obligation cannot be measured in terms of future outflow of resources or where a reliable estimate of the obligation cannot be made. Obligations are assessed on an ongoing basis and only those having a largely probable outflow of resources are provided for.

(iii) Contingent Assets

Contingent assets where it is probable that future economic benefits will flow to the Company are not recognized but disclosed in the Financial Statements.

(u) Functional Currency & Foreign Currency Transactions

The Financial Statements of the Company are presented in Nepalese Rupees, which is the Company's Functional Currency. In preparing the Financial Statements of The Financial Statements of the Company are presented in Nepalese Rupees, which is the Company's Functional Currency. In preparing the Financial Statements of the Company, transactions in currencies other than the Company's Functional Currency i.e. Foreign Currencies are recognized at the rates of exchange prevailing at the dates of the transactions.

(v) Earnings Per Share

Basic Earning per share is calculated by dividing the profit attributable to owners of the company by the Weighted Average Number of equity shares outstanding during the Financial Year.

For diluted earning per share, the weighted average number of ordinary shares in issue is adjusted to assume conversion of all dilutive potential ordinary shares.

(w) Operating Segment

Operating Segments are reported in a manner consistent with the internal reporting provided to the chief operating decision maker (CODM) as defined by NFRS 8, "Operating Segment".

Company's Income & Expenses including interest are considered as part of un-allocable Income & Expenses which are not identifiable to any business segment. Company's Asset & Liabilities are considered as part of un-allocable Assets & Liabilities which are not identifiable to any business.

For The Year Ended Ashadh 31, 2078 (15th July, 2020)
Notes to the Financial Statements

4 Intangible Assets

Fig. in NPR

Particulars	Software	License	Others (to be Specified)	Total
Gross carrying amount				
As at Sharwan 1, 2076	4,520,091			4,520,091
Additions				-
Acquisition	900,000			900,000
Internal Development				
Business Combination (to be Specified)				
Disposals				-
Revaluation				-
Balance as at Ashadh 31, 2077	5,420,091	-	-	5,420,091
Accumulated amortization and impairment				
As at Shrawan 1, 2076	1,636,692			1,636,692
Additions	853,673			853,673
Disposals				-
Impairment losses				-
Impairment reversal				-
Balance as at Ashadh 31, 2077	2,490,365	-	-	2,490,365
Net Carrying Amount				
As at Ashadh 31, 2076	2,883,399	-	-	2,883,399
As at Ashadh 31, 2077	2,929,726	-	-	2,929,726

5. Property, Plant and Equipment

Fig. in NPR

Particulars	Land	Buildings	Leasehold Improvements	Furniture & Fixtures	Computers and IT Equipments	Office Equipments	Vehicles	Other Assets	Total
Gross carrying amount									
As at Shrawan 1, 2076	386,588,496.00	245,235,169.00	14,306,415	26,651,324	30,937,126	37,386,694	11,671,000	236,844	753,013,068
Additions									-
Acquisition		11,500,000	5,771,508	6,758,448	4,434,459	5,437,295	16,200,000	9,400	50,111,109
Capitalisation									
Disposals									-
Write-offs									-
Revaluation									-
Transfer/ adjustments									-
Balance as at Ashadh 31, 2077	386,588,496.00	256,735,169.00	20,077,923.03	33,409,771.78	35,371,585.00	42,823,988.67	27,871,000.00	246,244.00	803,124,177.48
Accumulated depreciation and impairment									
As at Shrawan 1, 2076	379,071,076.00	41,463,386.00	11,682,065	18,764,022	23,376,580	28,450,999	6,173,174	210,435	509,191,737
Depreciation		5,991,275	1,522,916	2,085,189	2,882,278	6,182,642	1,760,807	919	20,426,026
Disposals									-
Write-offs									-
Impairment losses									-
Impairment reversal									-
Transfer/ adjustments									-
Balance as at Ashadh 31, 2077	379,071,076.00	47,454,660.96	13,204,980.64	20,849,211.10	26,258,858.23	34,633,640.51	7,933,981.36	211,354.40	529,617,763.20
Capital Work-In-Progress									
As at Shrawan 1, 2076									-
Additions									-
Capitalisation									-
Disposals									-
Impairment losses									-
Impairment reversal									-
Balance as at Ashadh 31, 2077	-	-	-	-	-	-	-	-	-
Net Carrying Amount									
As at Ashadh 31, 2076	7,517,420	203,771,783	2,624,350	7,887,302	7,560,546	8,935,695	5,497,826	26,409	243,821,331
As at Ashadh 31, 2077	7,517,420	209,280,508	6,872,942	12,560,561	9,112,727	8,190,348	19,937,019	34,890	273,506,414

Gross carrying amount

Additions

Disposals

Write-offs

Revaluation

Transfer/Adjustment

Balance as at Ashadh ..., 20X2

Accumulated depreciation

As at Shrawan 1, 20X1

Depreciation

Disposals/Write-offs

Impairment losses

Impairment reversal

Transfer/ adjustments

Balance as at Ashadh .., 20X2

Net Carrying Amount

As at Ashadh ..., 20X1

As at Ashadh ..., 20X2

6 Investment Properties

Fig. in NPR

Particulars	Land	Buildings	Total
Investment properties at fair value			
As at Shrawan 1, 2076	796,152,284.00		796,152,284.00
Additions			
Disposals			
Net changes in fair value	73,020,752.00		73,020,752.00
Adjustment/ Transfer			
As at Ashadh 31, 2077	869,173,036.00	-	869,173,036.00
Capital Work-In-Progress			
As at Shrawan 1, 2076			
Additions			
Capitalisation			
Disposals			
Impairment losses			
Impairment reversal			
As at Ashadh 31, 2077			
Closing Fair Value			
As at Ashadh 31, 2076	796,152,284.00	-	796,152,284.00
As at Ashadh 31, 2077	869,173,036.00	-	869,173,036.00

Estimation of Fair Value

The Company obtains independent valuations for its investment properties. The best evidence of fair value is current prices in an active market for similar properties. Where such information is not available, the Company considers information from a variety of sources including:

- current prices in an active market for properties of different nature or recent prices of similar properties in less active markets, adjusted to reflect those differences,
- discounted cash flow projections based on reliable estimates of future cash flows,
- capitalised income projections based upon a property's estimated net market income, and a capitalisation rate derived from an analysis of market evidence.

The fair values of investment properties have been determined by an independent valuator, Mr. Prabin Bajracharya. The main inputs used are the rental growth rates, expected vacancy rates, terminal yields and discount rates based on comparable transactions and industry data.

(i) Amounts recognised in profit or loss

Particulars	Current Year	Previous Year
Rental income		
Direct operating expenses from property that generated rental income		
Direct operating expenses from property that didn't generate rental income		
Profit from investment properties	-	-

(iii) There are no restrictions on the realisability of investment properties or proceeds of disposal.

7 Deferred Tax Assets/ (Liabilities)

Fig. in NPR

Particulars	Current Year	Previous Year
Intangible Assets		
Property, Plant and Equipment	(8,183,248.67)	(7,725,460.19)
Financial Assets at FVTPL	(12,252,549.01)	(10,427,030.21)
Financial Assets at FVTOCI	(510,389,026.00)	(332,336,445.00)
Provision for Leave Encashment		
Defined Benefits Plan (Specify the name)	17,447,681.61	17,428,291.04
Impairment Loss on Financial Assets		
Impairment Loss on Other Assets		
Tax losses	980,943.00	980,943.00
Other (Rent Equilization,Net)	(31,431,102.96)	(15,228,779.96)
Total	(543,827,302)	(347,308,481)

Movements in deferred tax assets/ (liabilities)

Particulars	Current Year	Previous Year
As at Shrawan 1, 2076	(347,308,481.32)	(339,256,490.00)
Charged/(Credited) to Profit or Loss	(18,466,240.16)	(9,812,375.54)
Charged/(Credited) to Other Comprehensive Income	(178,052,581.00)	1,760,384.00
As at Ashadh 31,2077	(543,827,302.48)	(347,308,481.54)

8 Investments in Subsidiaries

Particulars	Current Year	Previous Year
Investment in Quoted Subsidiaries		
Investment in Unquoted Subsidiaries		
Less: Impairment Losses		
Total	-	-

Investment in Quoted Subsidiaries

Particulars	Current Year		Previous Year	
	Cost	Fair Value	Cost	Fair Value
..... Shares of Rs..... each of Ltd.				
..... Shares of Rs..... each of Ltd.				
Total	-	-	-	-

Investment in Unquoted Subsidiaries

Particulars	Current Year		Previous Year	
	Cost	Fair Value	Cost	Fair Value
..... Shares of Rs..... each of Ltd.				
..... Shares of Rs..... each of Ltd.				
Total	-	-	-	-

Information Relating to Subsidiaries

Fig. in NPR

Particulars	Percentage of Ownership	
	Current Year	Previous Year
..... Shares of Rs..... each of Ltd.		
..... Shares of Rs..... each of Ltd.		
..... Shares of Rs..... each of Ltd.		
..... Shares of Rs..... each of Ltd.		

9 Investments in Associates

Particulars	Current Year	Previous Year
Investment in Quoted Associates	749,619,524.00	432,296,413.00
Investment in Unquoted Associates		
Less: Impairment Losses		
Total	749,619,524.00	432,296,413.00

Investment in Quoted Associates

Particulars	Current Year			Previous Year		
	Cost	Fair Value	(or) Equity Method	Cost	Fair Value	(or) Equity Method
5042711 Shares of Rs.100 each of NLG Insurance Co. Ltd.			304,621,875.00			112,500,000.00
Add: Share of Profit or Loss for Earlier Years			319,796,413.50			209,999,966.00
Add: Share of Profit or Loss for Current Year			125,201,235.50			109,796,447.00
Total	-	-	749,619,524.00	-	-	432,296,413.00

Investment in Unquoted Associates

Particulars	Current Year			Previous Year		
	Cost	Fair Value	(or) Equity Method	Cost	Fair Value	(or) Equity Method
..... Shares of Rs..... each of Ltd.						
..... Shares of Rs..... each of Ltd.						
Add: Share of Profit or Loss for Earlier Years						
Add: Share of Profit or Loss for Current Year						
Total	-	-	-	-	-	-

Information Relating to Associates

Fig. in NPR

Particulars	Current Year	Previous Year
Name	NLG Insurance Co. LTD	
Place of Business	Nepal	
Accounting Method	Equity Method	
% of Ownership	50%	
Current Assets	2,425,235,622.00	1,595,833,890.00
Non-Current Assets	2,331,268,572.00	2,241,166,412.00
Current Liabilities	616,841,812.00	393,029,566.00
Non-Current Liabilities	1,832,020,069.00	1,768,325,189.00
Income	1,753,687,182.00	1,666,006,540.00
Net Profit or Loss	259,476,500.00	202,436,456.00
Other Comprehensive Income	(9,074,029.00)	17,156,437.00
Total Comprehensive Income	250,402,471.00	219,592,893.00
Company's share of profits		
Net Profit or Loss	129,738,250.00	101,218,228.00
Other Comprehensive Income	(4,537,014.50)	8,578,219.00
Income Tax Expenses	(111,480,302.00)	(66,056,498.00)
Net Profit or Loss from Continuing Operations		
Post tax profit or Loss from Discontinued Operations		

90% of the share of profit of Associate has been transferred to Insurance Contract Liabilities and 10% has been booked in SOPL.

10 Investments

Particulars	Current Year	Previous Year
Investments measured at Amortised Cost		
i) Investment in Preference Shares of Bank and Financial Institutions	-	-
ii) Investment in Debentures	5,007,869,000	2,830,731,000
iii) Investment in Bonds (Nepal Government/ NRB/ Guaranteed by Nepal Government)	35,000,000	186,950,000
iv) Fixed Deposits in "A" Class Financial Institutions	24,078,600,000	21,475,000,000
v) Fixed Deposits in Infrastructure Banks	50,000,000	50,000,000
vi) Fixed Deposits in "B" Class Financial Institutions	1,236,000,000	883,500,000
vii) Fixed Deposits in "C" Class Financial Institutions	82,500,000	42,500,000
viii) Others (to be Specified)		
Less: Impairment Losses		
Investments measured at FVTOCI		
i) Investment in Equity Instruments (Quoted)	2,966,394,008	2,252,524,217
ii) Investment in Equity Instruments (Unquoted)		
iii) Investment in Mutual Funds	132,723,276	98,037,735
iv) Investment in Debentures		

Particulars	Current Year	Previous Year
v) Others (to be Specified)		
Investments measured at FVTPL		
i) Investment in Equity Instruments(Quoted)		
ii) Investment in Equity Instruments (Unquoted)		
iii) Investment in Mutual Funds		
iv) Others (to be Specified)		
Total	33,589,086,284.00	27,819,242,952.00

a) Details of Impairment Losses

Particulars	Current Year	Previous Year
Investment in Preference Shares of Bank and Financial Institutions		
Investment in Debentures		
Investment in Bonds (Nepal Government/ NRB/ Guaranteed by Nepal Government)		
Fixed Deposit with "A" Class Financial Institutions		
Fixed Deposit with Infrastructure Banks		
Fixed Deposits with "B" Class Financial Institutions		
Fixed Deposits with "C" Class Financial Institutions		
Others (to be Specified)		
Total	-	-
Total	-	-

b) Investments having expected maturities less than 12 months:

Particulars	Current Year	Previous Year
Investment in Equity Instruments (Quoted)		
Investment in Equity Instruments (Unquoted)		
Investment in Mutual Funds		
Investment in Preference Shares of Bank and Financial Institutions		
Investment in Debentures	70,000,000.00	100,000,000.00
Investment in Bonds (Nepal Government/ NRB/ Guaranteed by Nepal Government)	35,000,000.00	151,950,000.00
Fixed Deposit with "A" Class Financial Institutions	5,684,000,000.00	4,980,500,000.00
Fixed Deposit with Infrastructure Banks		
Fixed Deposits with "B" Class Financial Institutions	548,500,000.00	751,000,000.00
Fixed Deposits with "C" Class Financial Institutions	30,000,000.00	37,500,000.00
Others (to be Specified)		
Total	6,367,500,000.00	6,020,950,000.00

c) The Company has earmarked investments amounting to NPR 20468877123 to Insurance Board.

11 Loans

Fig. in NPR

Particulars	Current Year	Previous Year
Loans at Amortised Cost		
Loan to Associates		
Loan to Employees	73,363,542	78,364,566
Loan to Agents	255,932,479	110,792,600
Loan to Policyholders	4,787,368,933	3,597,610,220
Others (to be Specified)		
Less: Impairment Losses	(8,063,153)	(8,063,153)
Total	5,108,601,801	3,778,704,233

a) Expected repayment within 12 months:

Particulars	Current Year	Previous Year
Loan to Associates		
Loan to Employees	14,393,161	11,417,203
Loan to Agents	174,402,121	75,876,302
Loan to Policyholders		
Others (to be Specified)		
Total	188,795,282	87,293,505

12 Reinsurance Assets

Particulars	Current Year	Previous Year
Reinsurance Assets on:		
Policy liabilities and provisions		
Provision for unearned premiums		
Premium deficiency reserve		
Outstanding Claim reserve		
Less: Impairment Losses		
Total	-	-

13 Insurance Receivables

Particulars	Current Year	Previous Year
Receivable from Reinsurers		
Receivable from Other Insurance Companies		
Other (to be Specified)		
Less: Impairment Losses		
Total	-	-

a) Expected receivable within 12 months:

Fig. in NPR

Particulars	Current Year	Previous Year
Receivable from Reinsurers		
Receivable from Other Insurance Companies		
Other (to be Specified)		
Total	-	-

14 Other Assets

Particulars	Current Year	Previous Year
Capital Advances		
Prepaid Expenses	4,292,944.00	4,929,462.00
Claim Advances		
Advances to Suppliers	5,230,816.00	2,198,366.00
Staff Advances	3,108,415.00	3,955,449.00
VAT Receivable		
Printing and Stationery Stocks	2,688,177.00	2,687,261.00
Stamp Stocks		
Deferred Expenses		
Deferred Re-Insurance Commission Expenses		
Deferred Agent Commission Expenses		
Finance Lease Receivables		
Others (Receivable Against Matured Investment)	10,030,000.00	10,030,000.00
Less: Impairment Losses		
Total	25,350,352.00	23,800,538.00

a) Expected to be recovered/ settled within 12 months:

Particulars	Current Year	Previous Year
Capital Advances	-	-
Prepaid Expenses	4,292,944.00	4,929,462.00
Claim Advances	-	-
Advances to Suppliers	5,230,816.00	2,198,366.00
Staff Advances	3,108,415.00	3,955,449.00
VAT Receivable	-	-
Printing and Stationery Stocks	2,688,177.00	2,687,261.00
Stamp Stocks	-	-
Deferred Expenses	-	-
Deferred Re-Insurance Commission Expenses	-	-
Deferred Agent Commission Expenses	-	-
Finance Lease Receivables	-	-
Others (Receivable Against Matured Investment)	-	-
Total	-	-
Total	15,320,352.00	13,770,538.00

15 Other Financial Assets

Fig. in NPR

Particulars	Current Year	Previous Year
Security Deposits	836,106	836,106
Accrued Interest	311,317,393	171,026,209
Interest Receivable from Policyholders	533,773,698	425,410,228
Other Receivables		
Other Deposits	808,652	808,652
Sundry Debtors	37,452,867	38,448,834
Other (to be Specified)		
Less: Impairment Losses		
Total	884,188,716	636,530,029

a) Expected maturities within 12 months:

Particulars	Current Year	Previous Year
Security Deposits		
Accrued Interest	311,317,393.00	171,026,209.00
Interest Receivable from Policyholders	533,773,698.00	425,410,228.00
Other Receivables	-	-
Other Deposits		
Sundry Debtors	37,452,867.00	38,448,834.00
Other (to be Specified)	-	-
Total	882,543,958.00	634,885,271.00

16 Cash and Cash Equivalents

Particulars	Current Year	Previous Year
Cash in Hand	530,955	743,857
Cheques in Hand	185,192,400	163,157,940
Bank Balances		
i) Balance with "A" Class Financial Institutions	708,312,285	379,292,729
ii) Balance with Infrastructure Banks		
iii) Balance with "B" Class Financial Institutions	59,576,324	35,127,945
iv) Balance with "C" Class Financial Institutions	1,619,622	1,787,130
Less: Impairment Losses		
Deposits with initial maturity upto 3 months	3,814,776	205,530,479
Others (Gold Coin)	648,039	583,039
Less: Impairment Losses		
Total	959,694,401	786,223,119

17(a) Share Capital

Fig. in NPR

Particulars	Current Year	Previous Year
Ordinary Shares		
As at Shrawan 1, 2076	3,007,440,535.00	1,656,079,588.00
Additions during the year		
i) Bonus Share Issue	75,186,013.00	357,713,194.00
ii) Share Issue		993,647,753.00
As at Ashadh 31, 2077	3,082,626,548.00	3,007,440,535.00
Convertible Preference Shares (Equity Component Only)		
As at Shrawan 1, 2076		
Additions during the year		
As at Ashadh 31, 2077		
Irredeemable Preference Shares (Equity Component Only)		
As at Shrawan 1, 2076		
Additions during the year		
As at Ashadh 31, 2077		
Total	3,082,626,548.00	3,007,440,535.00

(i) Ordinary Shares

Particulars	Current Year	Previous Year
Authorised Capital:		
5,00,00,000 Ordinary Shares of Rs. 100 each	5,000,000,000	5,000,000,000
Issued Capital:		
4,00,00,000 Ordinary Shares of Rs. 100 each	4,000,000,000	4,000,000,000
Subscribed and Paid Up Capital:		
30826265 Ordinary Shares of Rs. 100 each	3,082,626,548	3,007,440,535
Total	3,082,626,548	3,007,440,535

(ii) Preference Share Capital

Particulars	Current Year	Previous Year
Authorised Capital:		
..... Convertible Preference Shares of Rs. ... each		
.....Irredeemable Preference Shares of Rs. ... each		
Issued Capital:		
..... Convertible Preference Shares of Rs. ... each		
.....Irredeemable Preference Shares of Rs. ... each		
Subscribed and Paid Up Capital:		
..... Convertible Preference Shares of Rs. ... each		
.....Irredeemable Preference Shares of Rs. ... each		
Total	-	-

Shareholding Structure of Share Capital

Fig. in NPR

Particulars	Number of Shares		Percentage	
	Current Year	Previous Year	Current Year	Previous Year
Promoters				
Government of Nepal				
Nepali Organized Institutions	3,137,665.00	3,061,137.00	10.00	10
Nepali Citizens	16,845,583.00	16,434,715.00	55.00	53
Foreigners	411,462.00	401,426.00	1.00	2
Others (to be Specified)				
Total (A)	20,394,710.00	19,897,278.00	66.00	65.00
Other than Promoters				
General Public	10,431,555.00	10,177,127.00	34.00	35
Others (to be Specified)				
Total (B)	10,431,555.00	10,177,127.00	34.00	35.00
Total (A+B)	30,826,265.00	30,074,405.00	100.00	100.00

Details of shareholders holding 1% or more than 1% of the aggregate shares in the Company:

Particulars	Number of Shares		Percentage	
	Current Year	Previous Year	Current Year	Previous Year
Siddheshwor Kumar Singh	3,214,949	3,159,196	10.43	10.50
Rastriya Banijya Bank	3,137,665	3,061,137	10.18	10.18
Nepal Investment Bank Ltd.	1,778,158	1,724,417	5.77	5.73
Rana Bahadur Shah	1,676,058	1,603,944	5.44	5.33
Rita Malla	1,362,922	1,183,716	4.42	3.94
Prema Rajya Laxmi Singh	780,678	761,637	2.53	2.53
Ishwari Prasad Rimal	670,422	671,448	2.17	2.23
Sleekquote Ltd.	411,462	401,426	1.33	1.33
Rajeev Bikram Shah	470,649	459,170	1.53	1.53
Bharati Gurung	365,815	356,892	1.19	1.19
Bharat Bahadur Basnet	352,160	343,571	1.14	1.14

17(b) Share Application Money Pending Allotment

Particulars	Current Year	Previous Year
Share Application Money Pending Allotment		
Total	-	-

17(c) Share Premium

Fig. in NPR

Particulars	Current Year	Previous Year
As at Shrawan 1, 2076	177,848,718	37,033,520
Increase due to issue of shares at premium		150,815,198
Decrease due to issue of bonus shares	(20,000,000)	(10,000,000)
Transaction costs on issue of shares		
Others (to be Specified)		
As at Ashadh 31, 2077	157,848,718	177,848,718

17(d) Catastrophe Reserves

Particulars	Current Year	Previous Year
As at Shrawan 1, 2076	218,420,132	183,311,022
Additions	70,789,645	35,109,110
Utilizations		
As at Ashadh 31, 2077	289,209,777	218,420,132

17(e) Retained Earnings

Particulars	Current Year	Previous Year
As at Shrawan 1 2076	773,053,153	804,688,693
Net Profit or Loss	739,197,008	385,676,572
Items of OCI recognised directly in retained earnings		
Remeasurement of Post-Employment Benefit Obligations		
Transfer to/ from reserves		
Capital Reserves		
Catastrophe Reserves	(70,789,645)	(35,109,110)
Regulatory Reserves	(30,464,892)	(29,194,096)
Fair Value Reserves		
Actuarial Reserves		
Revaluation Reserves		
Deferred Tax Reserves		
Transfer of Depreciation on Revaluation of Property, Plant and Equipment		
Transfer on Disposal of Revalued Property, Plant and Equipment		
Transfer on Disposal of Equity Instruments Measured at FVTOCI		
Issue of Bonus Shares	(55,186,013)	(347,713,194)
Transaction costs on issue of Shares	(835,661)	(5,295,713)
Dividend Paid	(383,677,034)	
Dividend Distribution Tax		
Transfer to Insurance Contract Liability		
Others (to be Specified)		
As at Ashadh 31, 2077	971,296,917	773,053,152

17(f) Other Equity

Fig. in NPR

Particulars	Current Year	Previous Year
Capital Reserves		
Regulatory Reserves	144,966,793.00	114,501,901.00
Fair Value Reserves	1,484,823,863.45	956,384,165.90
Actuarial Reserves		
Revaluation Reserves		
Cash Flow Hedge Reserves		
Other Reserves	(54,197,145.00)	(37,994,822.00)
Transfer to Insurance Contract Liability	(1,339,614,854.00)	(867,694,107.00)
Total	235,978,657.45	165,197,137.90

18 Provisions

Particulars	Current Year	Previous Year
Provisions for employee benefits		
i) Provision for Leave Encashment	35,120,334	34,620,696
ii) Defined Benefits Plan (Gratuity)	29,916,582	43,922,446
iii) Termination Benefits		
iv) Other employee benefit obligations (to be Specified)		
Provision for tax related legal cases		
Provision for non-tax related legal cases		
Others		
Provision - Premium Income not deposited into bank	568,387	568,387
Other Provision - Claim payable not due	54,225,757	54,225,757
other provision - Non life claim outstanding	2,387,264	2,387,264
Total	122,218,324	135,724,550

(a) Additional Disclosure of Provisions

Description	Opening Balance	" Additions During the Year "	" Utilised During the Year"	" Reversed During the Year"	Unwinding of Discount	Closing Balance
Provision for tax related legal cases						
Provision for non-tax legal cases	-					-

b) Provision with expected payouts within 12 months:

Fig. in NPR

Particulars	Current Year	Previous Year
Provisions for employee benefits	-	-
i) Provision for Leave Encashment		
ii) Defined Benefits Plan (Gratuity)		
iii) Termination Benefits	-	-
iv) Other employee benefit obligations (to be Specified)	-	-
Provision for tax related legal cases	-	-
Provision for non-tax related legal cases	-	-
Others	-	-
Total	568,387.00	568,387.00

19 Gross Insurance Contract Liabilities

Particulars	Current Year	Previous Year
Policy liabilities and provisions	30,310,332,788	23,432,125,923
Bonus Liability	3,060,389,158	3,201,591,000
Unallocated Surplus	93,018,644	289,867,474
Provision for unearned premiums	515,890,792	439,394,483
Premium deficiency reserve	-	-
Outstanding Claim Reserve	325,816,350	431,504,113
Fair Value Reserves	1,339,614,854	867,694,107
Cash Flow Hedge Reserves	-	-
Actuarial Reserves	-	-
Revaluation Reserves	-	-
Fair Value Gain on Investment Properties	441,091,765	375,373,088
Share of Profit of Associates accounted as per Equity Method	431,876,714	315,112,289
Share of Other Comprehensive Income of Associates Accounted for using the Equity Method	3,637,084	7,720,397
Others (to be Specified)	2,311,391	2,311,391
Total	36,523,979,540	29,362,694,265

a) Gross Insurance Contract Liability

Fig. in NPR

Particulars	Line of Business								Total
	Endowment	Anticipated Endowment	Endowment Cum Whole Life	Whole Life	Foreign Employment Term	Other Term	Special Term	Others (to be Specified)	
As at Shrawan 1, 2076									
Policy liabilities and provisions	14,187,099,240	3,627,679,413	5,522,789,650				94,557,620		23,432,125,923.00
Bonus Liability	1,946,273,436	497,667,349	757,650,215						3,201,591,000.00
Unallocated Surplus	(1,161,225,816)	726,604,435	655,160,042				69,328,813		289,867,474.00
Provision for unearned premiums					439,394,483				439,394,483.00
Premium deficiency reserve									-
Outstanding Claim Reserve	226,150,301	191,256,636	14,068,426		-		28,750		431,504,113.20
Fair Value Reserves								867,694,107	867,694,107.00
Cash Flow Hedge Reserves									-
Actuarial Reserves									-
Revaluation Reserves									-
Fair Value Gain on Investment Properties								375,373,088	375,373,088.00
Share of Profit of Associates accounted as per Equity Method								315,112,289	315,112,289.00
Share of Other Comprehensive Income of Associates accounted for using the Equity Method								7,720,397	7,720,397.10
Others (Surrender Claim Difference)	2,311,391								2,311,391.00
Total Balance As at Shrawan 1, 2076	15,200,608,552	5,043,207,833	6,949,668,333	-	439,394,483	-	163,915,183	-	29,362,694,265.30

Particulars	Line of Business								Total
	Endowment	Anticipated Endowment	Endowment Cum Whole Life	Whole Life	Foreign Employment Term	Other Term	Special Term	Others (to be Specified)	
Changes during the year									
Policy liabilities and provisions	2,849,174,933	1,711,627,444	2,389,252,094	-	-	-	(71,847,606)	-	6,878,206,865
Bonus Liability	(378,175,887)	387,178,226	(150,204,181)	-	-	-	-	-	(141,201,842)
Unallocated Surplus	1,166,063,744	(725,523,838)	(652,921,396)	-	5,158,097	-	10,374,564	-	(196,848,830)
Provision for unearned premiums	-	-	-	-	76,496,309	-	-	-	76,496,309
Premium deficiency reserve	-	-	-	-	-	-	-	-	-
Outstanding Claim Reserve	(52,094,083)	(63,694,455)	6,361,990	-	2,993,450	-	745,336	-	(105,687,763)
Fair Value Reserves	-	-	-	-	-	-	-	471,920,747	471,920,747
Cash Flow Hedge Reserves	-	-	-	-	-	-	-	-	-
Actuarial Reserves	-	-	-	-	-	-	-	-	-
Revaluation Reserves	-	-	-	-	-	-	-	-	-
Fair Value Gain on Investment Properties	-	-	-	-	-	-	-	65,718,677	65,718,677
Share of Profit of Associates accounted as per Equity Method	-	-	-	-	-	-	-	116,764,425	116,764,425
Share of Other Comprehensive Income of Associates accounted for using the Equity Method	-	-	-	-	-	-	-	(4,083,313)	(4,083,313)
Others (Surrender Claim Difference)	-	-	-	-	-	-	-	-	-
Total changes during the year	3,584,968,707	1,309,587,376	1,592,488,506	-	84,647,856	-	(60,727,706)	-	650,320,536
									7,161,285,275

Particulars	Line of Business								Total
	Endowment	Anticipated Endowment	Endowment Cum Whole Life	Whole Life	Foreign Employment Term	Other Term	Special Term	Others (to be Specified)	
As at Ashadh 31, 2077									-
Policy liabilities and provisions	17,036,274,173	5,339,306,857	7,912,041,744		-		22,710,014		30,310,332,788.00
Bonus Liability	1,568,097,549	884,845,575	607,446,034						3,060,389,158.00
Unallocated Surplus	4,837,928	1,080,597	2,238,646		5,158,097		79,703,377		93,018,644.40
Provision for unearned premiums					515,890,792				515,890,792.00
Premium deficiency reserve									-
Outstanding Claim Reserve	174,056,218	127,562,180	20,430,416		2,993,450		774,086		325,816,349.75
Fair Value Reserves								1,339,614,854	1,339,614,854.00
Cash Flow Hedge Reserves								-	-
Actuarial Reserves								-	-
Revaluation Reserves								-	-
Fair Value Gain on Investment Properties								441,091,765	441,091,765
Share of Profit of Associates accounted as per Equity Method								431,876,714	431,876,714
Share of Other Comprehensive Income of Associates accounted for using the Equity Method								3,637,084	3,637,084
Others (Surrender Claim Difference)	2,311,391							-	2,311,391
Total Balance As at Ashadh 31, 2077	18,785,577,259	6,352,795,209	8,542,156,839	-	524,042,339	-	103,187,477	-	36,523,979,540

b) Reinsurance Assets

Fig. in NPR

Particulars	Line of Business								Total	
	Endowment	Anticipated Endowment	Endowment Cum Whole Life	Whole Life	Foreign Employment Term	Other Term	Special Term	Others (to be Specified)	Others (to be Specified)	Total
As at Shrawan 1, 20X1										
Policy liabilities and provisions										-
Provision for unearned premiums										-
Premium deficiency reserve										-
Outstanding Claim Reserve										-
Others (to be Specified)										-
Total Balance As at Shrawan 1, 20X1	-	-	-	-	-	-	-	-	-	-
Changes during the year										
Policy liabilities and provisions										-
Provision for unearned premiums										-
Premium deficiency reserve										-
Outstanding Claim Reserve										-
Others (to be Specified)										-
Total changes during the year	-	-	-	-	-	-	-	-	-	-
As at Ashadh .., 20X2										
Policy liabilities and provisions										-
Provision for unearned premiums										-
Premium deficiency reserve										-
Outstanding Claim Reserve										-
Others (to be Specified)										-
Total Balance As at Ashadh .., 20X2	-	-	-	-	-	-	-	-	-	-

20 Insurance Payables

Fig. in NPR

Particulars	Current Year	Previous Year
Payable to Reinsurers	19,920,896	(5,764,255)
Payable to Other Insurance Companies	1,775,237	1,775,237
Others (to be Specified)		
Total	21,696,133	(3,989,018)

Payable within 12 months:

Particulars	Current Year	Previous Year
Payable to Reinsurers	19,920,896.00	(5,764,255.00)
Payable to Other Insurance Companies	1,775,237.00	1,775,237.00
Others (to be Specified)		
Total	21,696,133.00	(3,989,018.00)

21 Current Tax (Assets)/ Liabilities (Net)

Particulars	Current Year	Previous Year
Income Tax Assets	1,407,775,177	1,003,406,006
Income Tax Liabilities	906,573,575	565,099,538
Total	501,201,602	438,306,468

22 Borrowings

Particulars	Current Year	Previous Year
Bonds		
Debentures		
Term Loans - Bank and Financial Institution		
Bank Overdrafts		
Others (to be Specified)		
Total	-	-

Payable within 12 months:

Particulars	Current Year	Previous Year
Bonds		
Debentures		
Term Loans - Bank and Financial Institution		
Bank Overdrafts		
Others (to be Specified)		
Total	-	-

23 Other Financial Liabilities

Fig. in NPR

Particulars	Current Year	Previous Year
Redeemable Preference Shares		
Irredeemable Cumulative Preference Shares		
Payable to Agents	482,546,809	139,108,327
Refundable Share Application Money		
Sundry Creditors	73,283,461	330,880,325
Retention and deposits	7,519,643	16,631,922
Short-term employee benefits payable		
i) Salary Payables	15,571,877	7,978,766
ii) Bonus Payables	115,988,013	82,256,839
iii) Other employee benefit payables (to be Specified)		
Audit Fees Payable	2,149,346	1,094,278
Dividend Payable	41,459,688	9,713,706
Others - Foreign Exchange Fluctuation	8,342	8,342
Total	738,527,180	587,672,505

Payable within 12 months:

Particulars	Current Year	Previous Year
Redeemable Preference Shares	-	-
Irredeemable Cumulative Preference Shares	-	-
Payable to Agents	482,546,809.00	139,108,327.00
Refundable Share Application Money	-	-
Sundry Creditors	73,283,461.38	330,880,325.00
Retention and deposits		
Short-term employee benefits payable	-	-
i) Salary Payables	15,571,877.40	7,978,766.00
ii) Bonus Payables	115,988,013.00	82,256,839.00
iii) Other employee benefit payables (to be Specified)	-	-
Audit Fees Payable	2,149,346.00	1,094,278.00
Dividend Payable	41,459,688.00	9,713,706.00
Others - Foreign Exchange Fluctuation	8,342.00	8,342.00
Total	731,007,536.78	571,040,583.00

24 Other Liabilities

Fig. in NPR

Particulars	Current Year	Previous Year
TDS Payable	135,446,920	85,227,375
VAT Payable		
Unidentified Premiums	36,756,427	9,593,117
Advance Premiums	10,166,351	10,166,351
Insurance Service Fee Payable	93,006,984	80,837,382
Lease Liability		
Deferred Reinsurance Commission Income		
Deferred Income		
Others -Outstanding liabilities relating to non-life transaction	766,080	766,080
Total	276,142,762	186,590,305

Payable within 12 months:

Particulars	Current Year	Previous Year
TDS Payable	135,446,920.00	85,227,375.00
VAT Payable	-	-
Unidentified Premiums	27,163,310.00	
Advance Premiums		
Insurance Service Fee Payable	93,006,984.00	80,837,382.00
Lease Liability	-	-
Deferred Reinsurance Commission Income	-	-
Deferred Income	-	-
Others -Outstanding liabilities relating to non-life transaction		
Total	255,617,214.00	166,064,757.00

25 Gross Earned Premiums

Particulars	Current Year	Previous Year
Direct Premiums	9,267,483,642	8,050,523,540
Premiums on Reinsurance Accepted	-	-
Gross Change in Unearned Premiums	-	-
Total	9,267,483,642	8,050,523,540

Portfolio-wise details of Gross Earned Premium

Fig. in NPR

Particulars	Direct Premiums		Premiums on Reinsurance Accepted		Gross Change in Unearned Premiums		Gross Earned Premiums	
	Current Year	Previous Year	Current Year	Previous Year	Current Year	Previous Year	Current Year	Previous Year
Endowment	4,548,684,043	3,696,216,262					4,548,684,043.00	3,696,216,262.00
Anticipated Endowment	2,682,436,261	2,176,088,947					2,682,436,261.00	2,176,088,947.00
Endowment Cum Whole Life	1,622,079,111	1,655,987,612					1,622,079,111.00	1,655,987,612.00
Whole Life							-	-
Foreign Employment Term	303,457,019	412,104,165					303,457,019.00	412,104,165.00
Other Term							-	-
Special Term	110,827,208	110,126,554					110,827,208.00	110,126,554.00
Others (to be Specified)							-	-
Total	9,267,483,642	8,050,523,540	-	-	-	-	9,267,483,642.00	8,050,523,540.00

Detail of Gross Earned Premium

Particulars	First Year Premium		Renewal Premium		Single Premium		Total Gross Earned Premium	
	Current Year	Previous Year	Current Year	Previous Year	Current Year	Previous Year	Current Year	Previous Year
Endowment	712,753,546.00	919,438,301.00	3,530,458,082.00	2,681,664,921.00	305,472,415.00	95,113,040.00	4,548,684,043.00	3,696,216,262.00
Anticipated Endowment	1,007,985,670.00	1,009,884,839.00	1,673,254,011.00	1,165,577,108.00	1,196,580.00	627,000.00	2,682,436,261.00	2,176,088,947.00
Endowment Cum Whole Life	217,320,302.00	473,031,871.00	1,404,758,810.00	1,182,955,741.00			1,622,079,112.00	1,655,987,612.00
Whole Life							-	-
Foreign Employment Term				209,911.00	303,457,019.00	411,894,254.00	303,457,019.00	412,104,165.00
Other Term							-	-
Special Term	947,667.00	110,126,554.00	178,743.00		109,700,798.00		110,827,208.00	110,126,554.00
Others (to be Specified)							-	-
Total	1,939,007,185.00	2,512,481,565.00	6,608,649,646.00	5,030,407,681.00	719,826,812.00	507,634,294.00	9,267,483,643.00	8,050,523,540.00

26 Premiums Ceded

Fig. in NPR

Particulars	Current Year	Previous Year
Premiums Ceded to Reinsurers	170,998,874	189,841,341
Reinsurer's Share of Change in Unearned Premiums	-	-
Total	170,998,874	189,841,341

Portfolio-wise detail of Premium Ceded to Reinsurers

Particulars	Premium Ceded To Reinsurers		Reinsurer's Share of Change in Unearned Premiums		Premiums Ceded	
	Current Year	Previous Year	Current Year	Previous Year	Current Year	Previous Year
Endowment	30,409,869	31,156,422			30,409,869.00	31,156,422.00
Anticipated Endowment	73,821,539	46,288,232			73,821,539.00	46,288,232.00
Endowment Cum Whole Life	21,196,280	22,002,919			21,196,280.00	22,002,919.00
Whole Life					-	-
Foreign Employment Term	42,483,983	87,303,312			42,483,983.00	87,303,312.00
Other Term					-	-
Special Term	3,087,203	3,090,456			3,087,203.00	3,090,456.00
Others (to be Specified)					-	-
Total	170,998,874	189,841,341	-	-	170,998,874.00	189,841,341.00

27 Net Earned Premiums

Particulars	Current Year	Previous Year
Gross Earned Premiums	9,267,483,642.00	8,050,523,540.00
Premiums Ceded	(170,998,874.00)	(189,841,341.00)
Total	9,096,484,768.00	7,860,682,199.00

Portfolio-wise detail of Net Earned Premiums

Fig. in NPR

Particulars	Gross Earned Premiums		Premiums Ceded		Net Earned Premiums	
	Current Year	Previous Year	Current Year	Previous Year	Current Year	Previous Year
Endowment	4,548,684,043.00	3,696,216,262.00	30,409,869.00	31,156,422.00	4,518,274,174.00	3,665,059,840.00
Anticipated Endowment	2,682,436,261.00	2,176,088,947.00	73,821,539.00	46,288,232.00	2,608,614,722.00	2,129,800,715.00
Endowment Cum Whole Life	1,622,079,112.00	1,655,987,612.00	21,196,280.00	22,002,919.00	1,600,882,832.00	1,633,984,693.00
Whole Life	-	-	-	-	-	-
Foreign Employment Term	303,457,019.00	412,104,165.00	42,483,983.00	87,303,312.00	260,973,036.00	324,800,853.00
Other Term	-	-	-	-	-	-
Special Term	110,827,208.00	110,126,554.00	3,087,203.00	3,090,456.00	107,740,005.00	107,036,098.00
Others (to be Specified)	-	-	-	-	-	-
Total	9,267,483,643.00	8,050,523,540.00	170,998,874.00	189,841,341.00	9,096,484,769.00	7,860,682,199.00

28 Commission Income

Particulars	Current Year	Previous Year
Reinsurance Commission Income	26,486,038	34,573,123
Profit Commission		
Late Fees	57,790,536	56,199,450
Others (to be Specified)		
Total	84,276,574	90,772,573

Portfolio-wise detail of Commission Income

Fig. in NPR

Particulars	Reinsurance Commission Income		Profit Commission		Late Fees		Others (to be specified)		Commission Income	
	Current Year	Previous Year	Current Year	Previous Year	Current Year	Previous Year	Current Year	Previous Year	Current Year	Previous Year
Endowment	9,617,330.13	3,213,274.03			27,100,389.54	28,190,490.33			36,717,719.67	31,403,764.36
Anticipated Endowment	10,352,062.58	7,822,369.60			13,850,040.03	12,840,116.17			24,202,102.61	20,662,485.77
Endowment Cum Whole Life	4,757,458.69	3,255,791.64			16,838,491.35	15,168,442.09			21,595,950.04	18,424,233.73
Whole Life									-	-
Foreign Employment Term									-	-
Other Term		20,241,077.10							-	20,241,077.10
Special Term	1,759,186.43	40,610.94			1,615.15	401.06			1,760,801.58	41,012.00
Others (to be Specified)									-	-
Total	26,486,037.83	34,573,123.31	-	-	57,790,536.07	56,199,449.65	84,276,573.90	90,772,572.96		

29 Investment Income

Fig. in NPR

Particulars	Current Year	Previous Year
Interest Income from Financial Assets Measured at Amortised Costs		
i) Fixed Deposit with "A" Class Financial Institutions	2,185,538,454	2,036,196,055
ii) Fixed Deposit with Infrastructure Bank	4,500,001	776,713
iii) Fixed Deposit with "B" Class Financial Institutions	106,423,133	56,327,708
iv) Fixed Deposit with "C" Class Financial Institutions	5,022,635	4,118,574
v) Debentures	423,727,923	127,199,825
vi) Bonds (Nepal Government/ NRB/ Guaranteed by Nepal Government)	5,313,254	11,513,947
vii) Preference Shares of Bank and Financial Institutions		
viii) Bank Deposits other than Fixed Deposit		
ix) Policyholder Loans	420,711,268	322,016,302
x) Agent Loans	5,468,445	4,798,637
xi) Employee Loans	1,281,155	2,000,996
xii) Other Interest Income (to be specified)		
Financial Assets Measured at at FVTOCI		
i) Interest Income on Debentures		
ii) Dividend Income	42,722,995	48,245,663
iii) Other Interest Income (to be specified)		
Financial Assets Measured at at FVTPL		
i) Dividend Income		
ii) Other Interest Income (to be specified)		
Rental Income	47,930,882	46,315,853
Others (to be specified)		
Total	3,248,640,145	2,659,510,273

30 Net Gains/ (Losses) on Fair Value Changes

Particulars	Current Year	Previous Year
Changes in Fair Value of Financial Assets Measured at FVTPL		
i) Equity Instruments		
ii) Mutual Fund		
iii) Others (to be Specified)		
Changes in Fair Value on Investment Properties	7,302,075	6,701,311
Changes in Fair Value on Hedged Items in Fair Value Hedges		
Changes in Fair Value on Hedging Instruments in Fair Value Hedges		
Gains/(Losses) of Ineffective Portion on Cash Flow Hedges		
Others (to be Specified)		
Total	7,302,075	6,701,311

31 Net Realised Gains/ (Losses)

Fig. in NPR

Particulars	Current Year	Previous Year
Realised Gains/ (Losses) on Derecognition of Financial Assets Measured at FVTPL		
i) Equity Instruments	915,074.00	-
ii) Mutual Fund		
iii) Others (to be specified)		
Realised Gains/ (Losses) on Derecognition of Financial Assets at Amortised Costs		
i) Debentures		
ii) Bonds		
iii) Others (to be specified)		
Total	915,074.00	-

32 Other Income

Particulars	Current Year	Previous Year
Unwinding of discount on Financial Assets at Amortised Costs		
i) Employee Loans		
ii) Bonds		
iii) Others (to be Specified)		
Foreign Exchange Income	(213,552)	45
Interest Income from Finance Lease		
Amortization of Deferred Income		(980,943)
Profit from disposal of Property, Plant and Equipment		
Stamp Income		
Others (Miscellaneous)	12,012,781	372,449
Total	11,799,229	(608,449)

33 Gross Benefits and Claims Paid

Particulars	Current Year	Previous Year
Gross Benefits and Claims Paid	3,045,019,809	2,688,707,297
Total	3,045,019,809	2,688,707,297

34 Claims Ceded

Particulars	Current Year	Previous Year
Claims Ceded to Reinsurers	122,702,377	138,488,945
Total	122,702,377	138,488,945

Portfolio-wise detail of Gross Benefits and Claims Paid and Claims Ceded

Fig. in NPR

Particulars	Gross Benefits and Claims Paid		Claims Ceded		Net Claims Paid before Change in Contract Liabilities	
	Current Year	Previous Year	Current Year	Previous Year	Current Year	Previous Year
Endowment	1,402,660,805.00	1,528,372,415.00	9,833,163.00	2,722,005.00	1,392,827,642.00	1,525,650,410.00
Anticipated Endowment	1,125,519,565.00	729,557,095.00	15,983,810.00	6,331,658.00	1,109,535,755.00	723,225,437.00
Endowment Cum Whole Life	290,454,799.00	168,614,582.00	5,869,118.00	7,907,360.00	284,585,681.00	160,707,222.00
Whole Life					-	-
Foreign Employment Term	186,015,544.00	227,825,201.00	91,016,286.00	121,527,922.00	94,999,258.00	106,297,279.00
Other Term					-	-
Special Term	40,369,096.00	34,338,004.00			40,369,096.00	34,338,004.00
Others (to be Specified)					-	-
Total	3,045,019,809.00	2,688,707,297.00	122,702,377.00	138,488,945.00	2,922,317,432.00	2,550,218,352.00

Details of Gross Benefits and Claims Paid

Current Year	Particulars	Death Claim	Maturity Claim	Partial Maturity Claim	Surrender Value Claim	Other Claims	Gross Claim	Claim Ceded	Net Claim
	Endowment	52,354,125.00	1,089,470,840.00		207,653,130.00	53,182,710.00	1,402,660,805.00	9,833,163.00	1,392,827,642.00
	Anticipated Endowment	30,452,646.00	222,366,571.00	755,390,975.00	99,935,235.00	17,374,138.00	1,125,519,565.00	15,983,810.00	1,109,535,755.00
	Endowment Cum Whole Life	33,725,026.00	74,347,945.00		179,310,864.00	3,070,965.00	290,454,800.00	5,869,118.00	284,585,682.00
	Whole Life						-		-
	Foreign Employment Term	155,338,652.00				30,676,892.00	186,015,544.00	91,016,286.00	94,999,258.00
	Other Term						-		-
	Special Term	32,201,990.00	8,133,292.00		33,814.00		40,369,096.00		40,369,096.00
	Others (to be Specified)						-		-
Total	304,072,439.00	1,394,318,648.00	755,390,975.00	486,933,043.00	104,304,705.00	3,045,019,810.00	122,702,377.00	2,922,317,433.00	

Previous Year		Death Claim	Maturity Claim	Partial Maturity Claim	Surrender Value Claim	Other Claims	Gross Claim	Claim Ceded	Net Claim
Particulars									
Endowment	57,506,474.00	1,186,690,587.00			230,072,390.00	54,102,965.00	1,528,372,416.00	2,722,005.00	1,525,650,411.00
Anticipated Endowment	15,241,100.00	110,348,528.00		535,807,750.00	56,150,757.00	12,008,960.00	729,557,095.00	6,331,658.00	723,225,437.00
Endowment Cum Whole Life	32,094,370.00	40,031,070.00			93,523,778.00	2,965,365.00	168,614,583.00	7,907,360.00	160,707,223.00
Whole Life							-		
Foreign Employment Term	197,172,294.00					30,652,908.00	227,825,202.00	121,527,922.00	106,297,280.00
Other Term							-		-
Special Term	28,486,850.00	5,483,373.00			153,781.00	214,000.00	34,338,004.00		34,338,004.00
Others (to be Specified)							-		-
Total	330,501,088.00	1,342,553,558.00	535,807,750.00	379,900,706.00	99,944,198.00	2,688,707,300.00	138,488,945.00	2,550,218,355.00	

35 Change in Contract Liabilities

Fig. in NPR

Particulars	Current Year	Previous Year
(a) Gross Change in Contract Liabilities		
Policy liabilities and provisions	6,878,206,865	4,358,469,816
Bonus Liability	(141,201,842)	905,936,446
Unallocated Surplus	(196,848,830)	186,708,876
Premium deficiency reserve		
Outstanding Claim reserve	(105,687,763)	148,894,418
Others (Provision for unearned premiums)	76,496,309	144,029,464
Total Gross Change in Contract Liabilities	6,510,964,739	5,744,039,020
(b) Change in Reinsurance Assets		
Policy liabilities and provisions		
Premium deficiency reserve		
Outstanding Claim reserve		
Others (to be Specified)		
Total Change in Reinsurance Assets	-	-
Net Change in Contract Liabilities	6,510,964,739	5,744,039,020

Portfolio-wise detail of Net Change in Contract Liabilities

Particulars	Gross Change in Contract Liabilities		Change in Reinsurance Assets		Net Change in Contract Liabilities	
	Current Year	Previous Year	Current Year	Previous Year	Current Year	Previous Year
Endowment	3,584,968,706.63	2,704,679,725.00			3,584,968,706.63	2,704,679,725.00
Anticipated Endowment	1,309,587,376.44	1,274,075,839.00			1,309,587,376.44	1,274,075,839.00
Endowment Cum Whole Life	1,592,488,506.37	1,608,935,199.00			1,592,488,506.37	1,608,935,199.00
Whole Life					-	-
Foreign Employment Term	84,647,855.66	144,029,464.00			84,647,855.66	144,029,464.00
Other Term					-	-
Special Term	(60,727,706.16)	12,318,794.00			(60,727,706.16)	12,318,794.00
Others (to be Specified)					-	-
Total	6,510,964,738.95	5,744,039,021.00	-	-	6,510,964,738.95	5,744,039,021.00

36 Commission Expenses

Particulars	Current Year	Previous Year
Commission Expenses on Insurance Contracts	916,098,806	840,424,662
Others (To be specified)	-	-
Total	916,098,806	840,424,662

Portfolio-wise detail of Commission Expenses

Fig. in NPR

Particulars	Commission Expenses on Insurance Contracts		Others		Commission Expenses	
	Current Year	Previous Year	Current Year	Previous Year	Current Year	Previous Year
Endowment	388,295,332.38	322,886,911.00			388,295,332.38	322,886,911.00
Anticipated Endowment	352,788,051.00	308,889,314.00			352,788,051.00	308,889,314.00
Endowment Cum Whole Life	164,047,953.23	200,466,153.00			164,047,953.23	200,466,153.00
Whole Life					-	-
Foreign Employment Term					-	-
Other Term					-	-
Special Term	10,967,469.67	8,182,284.00			10,967,469.67	8,182,284.00
Others (to be Specified)					-	-
Total	916,098,806.28	840,424,662.00	-	-	916,098,806.28	840,424,662.00

Details of Commission Expenses

Particulars	Commission Expense on First Year Premium		Commission Expense on Renewal Premium		Commission Expense on Single Premium		Total	
	Current Year	Previous Year	Current Year	Previous Year	Current Year	Previous Year	Current Year	Previous Year
Endowment	135,540,836.65	177,326,516.00	232,652,758.46	138,905,071.00	20,101,737.27	6,655,323.00	388,295,332.38	322,886,910.00
Anticipated Endowment	213,969,262.27	196,499,111.00	138,735,027.73	112,352,583.00	83,761.00	37,620.00	352,788,051.00	308,889,314.00
Endowment Cum Whole Life	52,459,292.40	113,844,648.00	111,588,660.83	86,621,506.00			164,047,953.23	200,466,154.00
Whole Life								
Foreign Employment Term								
Other Term								
Special Term					10,967,469.67	8,182,284.00	10,967,469.67	8,182,284.00
Others (to be Specified)								
Total	401,969,391.32	487,670,275.00	482,976,447.02	337,879,160.00	31,152,967.94	14,875,227.00	916,098,806.28	840,424,662.00

37 Service Fees

Fig. in NPR

Particulars	Current Year	Previous Year
Gross Service Fees	92,674,836	80,505,235
Reinsurer's Share of Service Fees	(1,709,989)	(1,898,413)
Total	90,964,848	78,606,822

Portfolio-wise detail of Service Fees

Particulars	Service Fees		Reinsurer's Share of Service Fees		Net Service Fees	
	Current Year	Previous Year	Current Year	Previous Year	Current Year	Previous Year
Endowment	45,486,840	36,962,163	304,099	311,564	45,182,742	36,650,599
Anticipated Endowment	26,824,363	21,760,889	738,215	462,882	26,086,147	21,298,007
Endowment Cum Whole Life	16,220,791	16,559,876	211,963	220,029	16,008,828	16,339,847
Whole Life					-	-
Foreign Employment Term	3,034,570	4,121,042	424,840	873,033	2,609,730	3,248,009
Other Term					-	-
Special Term	1,108,272	1,101,265	30,872	30,905	1,077,400	1,070,360
Others (to be Specified)					-	-
Total	92,674,836	80,505,235	1,709,989	1,898,413	90,964,848	78,606,822

38 Employee Benefits Expenses

Particulars	Current Year	Previous Year
Salaries	93,832,398	77,637,002
Allowances	117,022,793	94,881,685
Defined Benefit Plans		
i) Gratuity	11,924,232	14,663,224
ii) Others (to be Specified)		
Defined Contribution Plans		
i) Provident Fund	9,087,303	5,888,710
ii) Others (to be Specified)		
Leave Encashment	4,482,209	3,576,630
Termination Benefits		
Festival Allowances	7,006,743	5,688,665
Training Expenses	588,926	1,072,015
Uniform Expenses	156,618	242,498
Medical Expenses		
Staff Insurance Expenses	9,285,481	5,110,730
Staff Welfare		
Bonus	82,264,567	37,793,326
Others (Staff Refreshment Expenses)	3,953,460	4,744,946
Total	339,604,730	251,299,431

39 Depreciation & Amortization Expenses

Fig. in NPR

Particulars	Current Year	Previous Year
Depreciation on Property, Plant and Equipment (Refer Note. 5)	20,426,026	20,119,569
Depreciation on Investment Properties (Refer Note. 6)		
Amortization of Intangible Assets (Refer Note. 4)	853,673	678,297
Total	21,279,699	20,797,866

40 Impairment Losses

Particulars	Current Year	Previous Year
Impairment Losses on Property, Plant and Equipment, Investment Properties and Intangible Assets		
i) Property, Plant and Equipment		92,718
ii) Investment Properties		
iii) Intangible Assets		
Impairment Losses on Financial Assets		
i) Investments		
ii) Loans		-
iii) Other Financial Assets		-
iv) Cash and Cash Equivalents		
v) Others (to be Specified)		
Impairment Losses on Other Assets		
i) Reinsurance Assets		
ii) Insurance Receivables		
iii) Lease Receivables		
iv) Others (to be Specified)		
Total	-	92,718

41 Other Expenses

Particulars		Current Year	Previous Year
Rent Expenses		24,077,970	19,891,748
Electricity and Water		2,869,649	3,729,569
Repair & Maintenance		3,203,193	4,742,702
i) Buildings	758,096.36		
ii) Vehicles	481,178.48		
iii) Office Equipments	1,006,000.34		
iv) Others (to be Specified)	957,917.38		
Telephone & Communication		8,900,705	9,039,396
Printing & Stationary		15,026,640	17,127,834
Office Consumable Expenses		10,101,333	6,829,756
Travelling Expenses		2,628,399	3,511,908
i) Domestic	2,450,738.00		

Particulars		Current Year	Previous Year
ii) Foreign	177,661.00		
Agent Training		3,924,457	13,604,232
Other Agent Expenses		408,680,446	363,202,178
Insurance Premium		6,835,171	4,371,029
Security Expenses		1,206,840	1,130,557
Legal and Consulting Expenses		904,288	667,195
Newspapers, Books and Periodicals		75,075	147,700
Advertisement & Promotion Expenses		25,462,399	12,563,562
Business Promotion		6,084,570	9,818,698
Guest Entertainment		860,731	2,967,577
Gift and Donations		5,511,000	877,108
Board Meeting Fees and Expenses		2,865,659	1,281,328
i) Meeting Allowances	1,093,225.00		
ii) Other Allowances	1,772,433.66		
Other Committee/ Sub-committee Expenses		517,500	247,915
i) Meeting Allowances	255,000.00		
ii) Other Allowances	262,500.00		
Annual General Meeting Expenses		552,823	979,271
Audit Related Expenses		1,342,240	1,935,064
i) Statutory Audit	720,375.00		
ii) Tax Audit	149,865.00		
iii) Long Form Audit Report	20,000.00		
iv) Other Fees	-		
v) Internal Audit	452,000.00		
vi) Others			
Bank Charges		150,191	873,328
Fee and Charges		61,100	163,620
Postage Charges		2,001,352	2,328,386
Others			
Actuary Fee and Expenses		3,430,590	1,240,000
Foreign Employment Pool Management Expenses		14,002,391	
Fuel		6,078,210	5,950,577
Other Expenses		3,399,586	2,496,927
Conveyance Expenses		77,955	185,675
Medical Expenses		7,162,573	7,495,179
Stamp Expenses		1,409,996	2,692,935
Total		569,405,032	502,092,954

42 Finance Cost

Fig. in NPR

Particulars	Current Year	Previous Year
Unwinding of discount on Provisions		
Unwinding of discount on Financial Liabilities at Amortised Costs		
Interest Expenses - Bonds		
Interest Expenses - Debentures		
Interest Expenses - Term Loans	5,502,773	6,776,712
Interest Expenses - Leases		
Interest expenses - Overdraft Loans		
Others (to be Specified)		
Total	5,502,773	6,776,712

43 Income Tax Expense

(a) Income Tax Expense

Particulars	Current Year	Previous Year
Current Tax		
i) Income Tax Expenses for the Year	337,074,896	247,087,019
ii) Income Tax Relating to Prior Periods	(8,484,513)	(9,744,774)
Deferred Tax For The Year		
i) Originating and reversal of temporary differences	18,466,240	9,812,376
ii) Changes in tax rate		
iii) Recognition of previously unrecognised tax losses		
iv) Write-down or reversal		
v) Others (to be Specified)		
Income Tax Expense	347,056,623	247,154,621

(b) Reconciliation of Taxable Profit & Accounting Profit

Particulars	Current Year	Previous Year
Accounting Profit Before Tax	1,086,253,632	632,831,193
Applicable Tax Rate	25%	25%
Tax at the applicable rate on Accounting Profit	271,563,408	158,207,798
Add: Tax effect of expenses that are not deductible for tax purpose		
i) Net Claim benefits	730,579,358	637,554,588
ii) Changes in Insurance Contract Liabilities	1,627,741,185	1,436,009,755
Less: Tax effect on exempt income and additional deduction	-	
i) Premium	(2,274,121,192)	(1,965,170,550)
ii) Fair Value gains and losses	(1,825,519)	(1,675,328)
iii) Share of profit of an associate	(3,243,456)	(2,530,456)
iv) Dividend income	(10,680,749)	(12,061,416)
v) Rent Equilization Income	(1,859,047)	(2,351,385)
vi) Interest Income from Employees	(238,054)	(238,054)

Particulars	Current Year	Previous Year
vii) Depreciation	(6,334,601)	(12,346,961)
viii) Leave Encashment	(2,031,038)	(1,846,720)
ix) Gratuity	(2,051,182)	(428,530)
x) Share Related Expenses	(208,915)	(1,323,928)
xi) Rent Equilization Expense	(2,191,534)	1,471,509
Less: Adjustments to Current Tax for Prior Periods		
i)		
ii)		
Add/ (Less): Others		
i) Income from Gratuity with CIT	932,748	652,700
ii) Donation and gifts	102,750	219,277
iii) Leave encashment	1,120,552	894,158
iv) Gratuity	4,148,985	3,665,806
v) Insurance Pool Expenses	-	2,760,413
vi) Impairment Loss on Loans and Receivables	-	-
vi) Impairment Loss on Held for sale financial Assets	-	-
viii) Impairment Loss on Property and Equipment	-	23,179
ix) Depreciation	5,319,925	5,199,466
x) Fine and Penalty	351,271	120,058
xi) Repair and Maintenance Capitalized	-	36,402
xii) Ammortization of Investments	-	245,236
Income Tax Expense	337,074,896	247,087,019
Effective Tax Rate		

44 Employee Retirement Benefits

a) Post Employment Benefit - Defined Contribution Plans

For the year ended Ashadh 31, 2077 (July 15, 2020) the company has recognised an amount of NPR. 9,087,303 as an expenses under the defined contribution plans in the Statement of Profit or Loss.

b) Post Employment Benefit - Defined Benefit Plans

For Defined Benefit Plans, the cost of providing benefits is determined using the Projected Unit Credit Method, with Actuarial Valuations being carried out.

c) Total Expenses Recognised in the Statement of Profit or Loss

Particulars	Employee Benefit Plan		Leave Encashment	
	Current Year	Previous Year	Current Year	Previous Year
Current service cost	9,236,026	11,050,790	2,404,967	1,919,071
Past service cost				
Net interest cost (a-b)				
a. Interest expense on defined benefit obligation (DBO)	4,698,954	5,622,241	2,077,242	1,657,559
b. Interest (income) on plan assets	(2,063,607)	(2,009,807)		
Defined benefit cost included in Statement of Profit or Loss	11,871,373	14,663,224	4,482,209	3,576,630

d) Remeasurement effects recognised in Statement of Other Comprehensive Income (OCI)

Fig. in NPR

Particulars	Employee Benefit Plan		Leave Encashment	
	Current Year	Previous Year	Current Year	Previous Year
a. Actuarial (gain)/ loss due to financial assumption changes in DBO	(17,131,011)		(10,375,221)	
b. Actuarial (gain)/ loss due to experience on DBO	16,190,167	(30,347,019)	6,392,650	3,418,091
c. Return on plan assets (greater)/ less than discount rate	2,063,607	(600,993)		
Total actuarial (gain)/ loss included in OCI	1,122,763	(30,948,012)	(3,982,571)	3,418,091

e) Total cost recognised in Comprehensive Income

Particulars	Employee Benefit Plan		Leave Encashment	
	Current Year	Previous Year	Current Year	Previous Year
Cost recognised in Statement of Profit or Loss	11,871,373	14,663,224	4,482,209	3,576,629
Remeasurements effects recognised in OCI	1,122,763	(30,948,011)	(3,982,571)	3,418,091
Total cost recognised in Comprehensive Income	12,994,136	(16,284,787)	499,638	6,994,720

f) Change in Defined Benefit Obligation

Particulars	Employee Benefit Plan		Leave Encashment	
	Current Year	Previous Year	Current Year	Previous Year
Defined benefit obligation as at the beginning of the year	78,315,903	93,704,009	34,620,695	27,625,975
Service cost	9,236,026	11,050,790	2,404,967	1,919,071
Interest cost	4,698,954	5,622,241	2,077,242	1,657,559
Benefit payments from plan assets	(2,240,918)	(1,714,118)		
Actuarial (gain)/ loss - financial assumptions	(17,131,011)	0	(10,375,221)	
Actuarial (gain)/ Loss - experience	16,190,167	(30,347,019)	6,392,650	3,418,091
Defined Benefit Obligation as at Year End	89,069,121	78,315,903	35,120,333	34,620,696

g) Change in Fair Value Of Plan Assets

Particulars	Employee Benefit Plan		Leave Encashment	
	Current Year	Previous Year	Current Year	Previous Year
Fair value of plan assets at end of prior year	34,393,456	33,496,775		
Interest Income				
Expected return on plan assets	2,063,607	2,009,807		
Employer contributions	27,000,000			
Participant contributions				
Benefit payments from plan assets	(2,240,918)	(1,714,118)		
Transfer in/ transfer out				
Actuarial gain/ (loss) on plan assets	(2,063,607)	600,993		
Fair value of Plan Assets as at Year End	59,152,538	34,393,457	-	-

h) Net Defined Benefit Asset/(Liability)

Fig. in NPR

Particulars	Employee Benefit Plan		Leave Encashment	
	Current Year	Previous Year	Current Year	Previous Year
Defined Benefit Obligation	89,069,121	78,315,903	(35,120,333)	(34,620,696)
Fair Value of Plan Assets	(59,152,538)	(34,393,457)	-	-
Liability/ (Asset) Recognised in Statement of Financial Position	29,916,583	43,922,446	(35,120,333)	(34,620,696)

i) Expected Company Contributions for the Next Year

Particulars	Employee Benefit Plan		Leave Encashment	
	Current Year	Previous Year	Current Year	Previous Year
Expected company contributions for the next year				

j) Reconciliation of amounts in Statement of Financial Position

Particulars	Employee Benefit Plan		Leave Encashment	
	Current Year	Previous Year	Current Year	Previous Year
Net defined benefit liability/(asset) at prior year end	43,922,447	60,207,234	34,620,695	27,625,975
Defined benefit cost included in Statement of Profit or Loss	11,871,373	14,663,224	4,482,209	3,576,629
Total remeasurements included in OCI	1,122,763	(30,948,011)	(3,982,571)	3,418,091
Acquisition/ divestment				
Employer contributions	(27,000,000)			
Net defined benefit liability/(asset)	29,916,583	43,922,447	35,120,333	34,620,695

k) Reconciliation of Statement of Other Comprehensive Income

Particulars	Employee Benefit Plan		Leave Encashment	
	Current Year	Previous Year	Current Year	Previous Year
Cumulative OCI - (Income)/Loss, beginning of period	(15,924,033)	15023978	3,418,091	
Total remeasurements included in OCI	1,122,763	(30,948,011)	(3,982,571)	3,418,091
Cumulative OCI - (Income)/Loss	(14,801,270)	(15,924,033)	(564,480)	3,418,091

l) Current/Non - Current Liability

Particulars	Employee Benefit Plan		Leave Encashment	
	Current Year	Previous Year	Current Year	Previous Year
Current Liability	18,983,446	19,786,945	2,428,007	2,356,411
Non - Current Liability	70,085,675	58,528,958	32,692,326	32,264,284
Total	89,069,121	78,315,903	35,120,333	34,620,695

m) Expected Future Benefit Payments

Fig. in NPR

Particulars	Employee Benefit Plan		Leave Encashment	
	Current Year	Previous Year	Current Year	Previous Year
Within 1 year	20,555,437	20,974,162		
Between 1-2 years	8,261,975	3,478,987	2693379	2,497,796
Between 2-5 years	16,218,482	12,414,387	8033806	5,885,598
From 6 to 10	35,610,143	24,741,154	13284916	9,514,493
Total	80,646,037	61,608,690	24,012,101	17,897,887

n) Plan assets

Particulars	Employee Benefit Plan		Leave Encashment	
	Current Year	Previous Year	Current Year	Previous Year
	(% Invested)	(% Invested)	(% Invested)	(% Invested)
Government Securities (Central and State)				
Corporate Bonds (including Public Sector bonds)				
Mutual Funds				
Deposits	100	100		
Cash and bank balances				
Others (to be Specified)				
Total	100	100	-	-

o) Sensitivity Analysis

Particulars	Employee Benefit Plan		Leave Encashment	
	Current Year	Previous Year	Current Year	Previous Year
Effect in Defined Benefit Obligation Due to 1% Increase in Discount Rate	82,259,006	72,053,299	31,191,311	30,277,479
Effect in Defined Benefit Obligation Due to 1% Decrease in Discount Rate	96,948,510	85,676,749	39,792,714	39,942,805
Effect in Defined Benefit Obligation Due to 1% Increase in Salary Escalation Rate	95,704,321	84,418,201	39,206,785	39,220,301
Effect in Defined Benefit Obligation Due to 1% Decrease in Salary Escalation Rate	83,182,735	72,975,730	31,575,711	30,736,233
Effect in Defined Benefit Obligation Due to 1% Increase in Attrition Rate	87,309,092	76,095,060	33,873,665	32,733,572
Effect in Defined Benefit Obligation Due to 1% Decrease in Attrition Rate	91,027,325	80,861,177	36,516,826	36,852,137

p) Assumptions

Particulars	Employee Benefit Plan	Leave Encashment
Discount Rate	8.00%	8.00%
Escalation Rate (Rate of Increase in Compensation Levels)	12.21%	12.21%
Attrition Rate (Employee Turnover)	6.48%	6.48%
Mortality Rate During Employment	1.44%	1.44%

45 Insurance Risk

Insurance risk includes the risk of incurring higher claims costs than expected owing to the random nature of claims, frequency and severity and the risk of change in the legal or economic conditions of insurance or reinsurance cover. This may result in the insurer having either received too little premium for the risks it has agreed to underwrite and hence has not enough funds to invest and pay claims, or that claims are in excess of those expected.

The Company seeks to minimise insurance risk through a formalised reinsurance arrangement with an appropriate mix and spread of business between classes of business based on its overall strategy. This is complemented by observing formalised risk management policies.

The Company considers insurance risk to be a combination of the following components of risks:

- a) Product development
- b) Pricing
- c) Underwriting and
- d) Claims Handling
- e) Reinsurance
- f) Reserving

a) Product development:

The Company principally issues the following types of Life Insurance contracts:

- Endowment
- Anticipated Endowment
- Endowment Cum Whole Life
- Whole Life
- Foreign Employment Term
- Other Term
- Special Term
- Others (to be Specified)

The above risk exposure is mitigated by the diversification across a large portfolio of insurance contracts and geographical areas. The variability of risks is improved by careful selection and implementation of underwriting strategies, which are designed to ensure that risks are diversified in terms of type of risk and level of insured benefits.

Furthermore, strict claim review policies to assess all new and ongoing claims, regular detailed review of claims handling procedures and frequent investigation of possible fraudulent claims are put in place to reduce the risk exposure of the Company. The Company further enforces a policy of actively managing and promptly pursuing claims, in order to reduce its exposure to unpredictable future developments that can negatively impact the business.

b) Pricing:

The pricing of an insurance product involves the estimation of claims, operational and financing costs and the income arising from investing the premium received. The pricing process typically comprises collecting data on the underlying risks to be covered, determining the pricing assumptions and the base rate, setting the final premium rate, and monitoring the review of the appropriateness of pricing.

The Company collects adequate data to validate the reasonableness of the underlying assumptions used for pricing. The base rate represents the amount required to meet the value of anticipated benefits, expenses, and margins for risks and profit. Data primarily relates to the company's own historical experience and that of the industry where relevant. These may be supplemented by other internal and external data, and could include trends observed in claims costs and expenses.

Pricing is done by modelling all identified risks, using appropriate methodologies depending on the complexity of the risks and available data. Adequate buffers are kept in the premiums to cushion against the risk that actual experience may turn out to be worse than expected.

c) Underwriting:

The Company's underwriting process is governed by the by the internal underwriting procedures. Some of the actions undertaken to mitigate underwriting risks are detailed below:

- Investments are made on the training and development of underwriting and claims management staff, including those attached to the distribution network.
- Application of Four-Eye principle on underwriting process.
- Pre-underwriting inspections are made on new business over a predetermined threshold to evaluate risk prior to acceptance.
- Post-underwriting reviews are conducted to ensure that set guidelines have been observed.
- Adequate reinsurance arrangements are in place and reviews are undertaken to ensure the adequacy of these covers.

d) Claims handling:

The Company considers insurance claim risk to be a combination of the following components of risks:

- Mortality Risk – risk of loss arising due to policyholder death experience being different than expected
- Longevity Risk – risk of loss arising due to the annuitant living longer than expected
- Investment Return Risk – risk of loss arising from actual returns being different than expected
- Expense Risk – risk of loss arising from expense experience being different than expected
- Policyholder Decision Risk – risk of loss arising due to policyholder experiences (lapses and surrenders) being different than expected

Assumptions

The assumptions that have the greatest effect on the statement of financial position and statement of profit or loss of the Company are listed below:

Particulars	Current Year				Previous Year			
	Mortality Rates	Investment Return	Lapse and Surrender Rate	Discount Rate	Mortality Rates	Investment Return	Lapse and Surrender Rate	Discount Rate
Life Insurance	Product Assumption Table	10.16%		6.00%	Product Assumption Table	11.53%		6%

Name of Product	Interest rate(s)		Mortality Rates		Morbidity Rates	
	Current	Previous	Current	Previous	Current	Previous
	Year	Year	Year	Year	Year	Year
	1	2	3	4	5	6
Endowment Plan	6.00%	6.00%	Nepali Assured Lives Mortality Table 2009	Nepali Assured Lives Mortality Table 2009	Not Applicable	Not Applicable
Anticipated Endowment Plan	6.00%	6.00%	Nepali Assured Lives Mortality Table 2009	Nepali Assured Lives Mortality Table 2009	Not Applicable	Not Applicable
Child Education and Marriage Endowment Plan	6.00%	6.00%	Nepali Assured Lives Mortality Table 2009	Nepali Assured Lives Mortality Table 2009	Not Applicable	Not Applicable
Bal Bhaghyodaya Anticipated Endowment Plan	6.00%	6.00%	Nepali Assured Lives Mortality Table 2009	Nepali Assured Lives Mortality Table 2009	Not Applicable	Not Applicable
Term Life Plan	6.00%	6.00%	Nepali Assured Lives Mortality Table 2009	Nepali Assured Lives Mortality Table 2009	Not Applicable	Not Applicable
Jeevan Amrit Plan	6.00%	6.00%	Nepali Assured Lives Mortality Table 2009	Nepali Assured Lives Mortality Table 2009	Not Applicable	Not Applicable
Bal Amrit Endowment Plan	6.00%	6.00%	Nepali Assured Lives Mortality Table 2009	Nepali Assured Lives Mortality Table 2009	Not Applicable	Not Applicable

Name of Product	Interest rate(s)		Mortality Rates		Morbidity Rates	
	Current	Previous	Current	Previous	Current	Previous
	Year	Year	Year	Year	Year	Year
	1	2	3	4	5	6
Foreign Employment Term Plan	6.00%	6.00%	Nepali Assured Lives Mortality Table 2009	Nepali Assured Lives Mortality Table 2009	Not Applicable	Not Applicable
Group Sabadhik Amrit Endowment Plan	6.00%	6.00%	Nepali Assured Lives Mortality Table 2009	Nepali Assured Lives Mortality Table 2009	Not Applicable	Not Applicable
Group Samuhik Sawadhik Amrit plan	6.00%	6.00%	Nepali Assured Lives Mortality Table 2009	Nepali Assured Lives Mortality Table 2009	Not Applicable	Not Applicable
Bhabishya Britti Plan	6.00%	6.00%	Nepali Assured Lives Mortality Table 2009	Nepali Assured Lives Mortality Table 2009	Not Applicable	Not Applicable
Dampati Amrit Endowment Plan	6.00%	6.00%	Nepali Assured Lives Mortality Table 2009	Nepali Assured Lives Mortality Table 2009	Not Applicable	Not Applicable
Saral Amrit Plan	6.00%	6.00%	Nepali Assured Lives Mortality Table 2009	Nepali Assured Lives Mortality Table 2009	Not Applicable	Not Applicable
Kamal Amrit Term Plan	6.00%	6.00%	Nepali Assured Lives Mortality Table 2009	Nepali Assured Lives Mortality Table 2009	Not Applicable	Not Applicable
Bal Amrit Endowment- 1 Plan	6.00%	6.00%	Nepali Assured Lives Mortality Table 2009	Nepali Assured Lives Mortality Table 2009	Not Applicable	Not Applicable
Amrit Barsha Plan	6.00%	6.00%	Nepali Assured Lives Mortality Table 2009	Nepali Assured Lives Mortality Table 2009	Not Applicable	Not Applicable
Yakal Sawadhik Amrit Endowment Plan	6.00%	6.00%	Nepali Assured Lives Mortality Table 2009	Nepali Assured Lives Mortality Table 2009	Not Applicable	Not Applicable
Yakal Bal Amrit Endowment Plan	6.00%	6.00%	Nepali Assured Lives Mortality Table 2009	Nepali Assured Lives Mortality Table 2009	Not Applicable	Not Applicable
Bachat Amrit Endowment Plan	6.00%	6.00%	Nepali Assured Lives Mortality Table 2009	Nepali Assured Lives Mortality Table 2009	Not Applicable	Not Applicable
Myadi Amrit Term Plan	6.00%	6.00%	Nepali Assured Lives Mortality Table 2009	Nepali Assured Lives Mortality Table 2009	Not Applicable	Not Applicable
Yakal Amrit Barsha -2 Plan	6.00%	6.00%	Nepali Assured Lives Mortality Table 2009	Nepali Assured Lives Mortality Table 2009	Not Applicable	Not Applicable
Laghu Amrit Plan	6.00%	6.00%	Nepali Assured Lives Mortality Table 2009	Nepali Assured Lives Mortality Table 2009	Not Applicable	Not Applicable
Laghu Amrit Myadi Beema Yojana-1	6.00%	6.00%	Nepali Assured Lives Mortality Table 2009	Nepali Assured Lives Mortality Table 2009	Not Applicable	Not Applicable
Amrit Shree Anti Endowmnet	6.00%	6.00%	Nepali Assured Lives Mortality Table 2009	Nepali Assured Lives Mortality Table 2009	Not Applicable	Not Applicable
Amrit Shree Anti Endowmnet Whole Life	6.00%	6.00%	Nepali Assured Lives Mortality Table 2009	Nepali Assured Lives Mortality Table 2009	Not Applicable	Not Applicable
Sanjivani Amrit Endowment	6.00%	6.00%	Nepali Assured Lives Mortality Table 2009	Nepali Assured Lives Mortality Table 2009	Not Applicable	Not Applicable
Yakal Sanjivani Amrit Endowment	6.00%	6.00%	Nepali Assured Lives Mortality Table 2009	Nepali Assured Lives Mortality Table 2009	Not Applicable	Not Applicable
NLIC Myadi Amrit Beema Yojana	6.00%	6.00%	Nepali Assured Lives Mortality Table 2009	Nepali Assured Lives Mortality Table 2009	Not Applicable	Not Applicable

Sensitivities

The life insurance claim liabilities are sensitive to the key assumptions as mentioned in the table below.

The following analysis is performed for reasonably possible movements in key assumptions with all other assumptions held constant, showing the impact on gross and net liabilities, profit before tax and profit after tax. The correlation of assumptions will have a significant effect in determining the ultimate claims liabilities, but to demonstrate the impact due to changes in assumptions, assumptions had to be changed on an individual basis.

Particulars	Changes in Assumptions	Current Year			Previous Year		
		Increase/ (Decrease) on Gross Liabilities	Increase/ (Decrease) on Net Liabilities	Increase/ (Decrease) - Profit Before Tax	Increase/ (Decrease) on Gross Liabilities	Increase/ (Decrease) - Profit Before Tax	Increase/ (Decrease) Profit After Tax
Mortality Rate	+50%		31,395,587,982			24,415,581,390	
Longevity	+ 10%						
Investment Return	+ 1%						
Expense	+ 10%						
Lapse and Surrender Rate	+ 10%						
Discount Rate	+ 1%		26,895,586,705			20,889,134,876	
Mortality Rate	-50%		30,258,836,122			22,622,043,080	
Longevity	-10%						
Investment Return	-1%						
Expense	-10%						
Lapse and Surrender Rate	- 10%						
Discount Rate	-1%		35,558,936,847			27,413,078,758	

46 Fair Value Measurements

(i) Financial Instruments by Category & Hierarchy

This section explains the judgements and estimates made in determining the Fair Values of the Financial Instruments that are (a) recognised and measured at fair value and (b) measured at Amortised Cost and for which Fair Values are disclosed in the Financial Statements.

To provide an indication about the reliability of the inputs used in determining Fair Value, the Company has classified its financial instruments into Three Levels prescribed as per applicable NFRS.

Particulars	Level	Current Year			Previous Year		
		FVTPL	FVOCI	Amortised Cost	FVTPL	FVOCI	Amortised Cost
Investments							
i) Investment in Equity Instruments	1		2,042,075,775	924,318,233		1,329,033,184	2,042,075,775
ii) Investment in Mutual Funds	2		(519,674)	133,242,950		312,595	97,725,140
iii) Investment in Preference Shares of Bank and Financial Institutions							
iv) Investment in Debentures	3			5,007,869,000			2,830,731,000
v) Investment in Bonds (Nepal Government/ NRB/ Guaranteed by Nepal Government)	3			35,000,000			186,950,000
vi) Fixed Deposits	3			25,447,100,000			22,451,000,000
vii) Others (to be specified)							
Loans	3			5,108,601,801			3,778,704,233
Other Financial Assets	3			884,188,716			636,530,029
Cash and Cash Equivalents	3			959,694,401			786,223,119
Total Financial Assets		-	2,041,556,101	38,500,015,101	-	1,329,345,779	32,809,939,296
Borrowings				-			-
Other Financial Liabilities	3			738,527,180			587,672,505
Total Financial Liabilities		-	-	738,527,180	-	-	587,672,505

Level 1: Level 1 Hierarchy includes Financial Instruments measured using Quoted Prices.

Level 2: Fair Value of Financial Instruments that are not traded in an active market is determined using valuation techniques which maximises the use of observable market data and rely as little as possible on entity-specific estimates. If all significant inputs required to determine Fair Value of an instrument are observable, the instrument is included in Level 2.

Level 3: If one or more of the significant inputs is not based on observable market data, the instrument is included in Level 3.

There is no transfer of Financial Instruments between different levels as mentioned above during the year.

(ii) Valuation Technique Used to Determine Fair Value

a) Use of quoted market prices or dealer quotes for similar instruments

b) Fair Value of remaining financial instruments is determined using discounted cash flow analysis

(iii) Valuation Process

The finance and accounts department of the Company performs the valuation of financial assets and liabilities required for financial reporting purposes. Discussion on valuation processes and results are held at least once in a year. The main level 3 inputs are derived and evaluated as follows:

- Discount rate is arrived at considering the internal and external factors.
- Discounting has been applied where assets and liabilities are non-current, and the impact of the discounting is material

(iv) Fair Value of Financial Assets and Liabilities Measured at Amortised Cost

Particulars	Current Year		Previous Year	
	"Carrying Amount"	"Fair Value"	"Carrying Amount"	"Fair Value"
Investments				
i) Investment in Preference Shares of Bank and Financial Institutions				
ii) Investment in Debentures	5,007,869,000	5,007,869,000	2,830,731,000	2,830,731,000
iii) Investment in Bonds (Nepal Government/ NRB/ Guaranteed by Nepal Government)	35,000,000	35,000,000	186,950,000	186,950,000
iv) Fixed Deposit	25,447,100,000	25,447,100,000	22,451,000,000	22,451,000,000
v) Others (to be Specified)				
Loans				
i) Loan to Associates	-	-	-	-
ii) Loan to Employees	73,363,542	73,363,542	78,364,566	78,364,566
iii) Loan to Agent	255,932,479	255,932,479	110,792,600	110,792,600
iv) Loan to Policyholders	4,787,368,933	4,787,368,933	3,597,610,220	3,597,610,220
v) Others (to be Specified)				
Other Financial Assets				
Total Financial Assets at Amortised Cost	35,606,633,954	35,606,633,954	29,255,448,386	29,255,448,386
Borrowings				
i) Bonds	-	-	-	-
ii) Debentures	-	-	-	-
iii) Term Loans - Bank and Financial Institution	-	-	-	-
iv) Bank Overdrafts	-	-	-	-
v) Others (to be Specified)	-	-	-	-
Other Financial Liabilities	738,527,180		587,672,505	
Total Financial Liabilities at Amortised Cost	738,527,180	-	587,672,505	-

The fair values of the above financial instruments measured at amortised cost are calculated based on cash flows discounted using current discount rate.

The carrying amounts of cash and cash equivalents are considered to be the same as their fair values due to their short-term nature.

47 Financial Risk Management

The Company's activities expose it to Credit Risk, Liquidity Risk & Market Risk.

i) Credit Risk

Credit risk is the risk of financial loss as a result of the default or failure of third parties to meet their payment obligations to the Company. Thus, for an insurance contract, credit risk includes the risk that an insurer incurs a financial loss because a reinsurer defaults on its obligations under the reinsurance contract.

The following policies and procedures are in place to mitigate the Company's exposure to credit risk:

- Company has credit risk policy which sets out the assessment and determination of what constitutes credit risk for the Company. Compliance with the policy is monitored and exposures and breaches are reported to the Company's risk committee. The policy is regularly reviewed for pertinence and for changes in the risk environment.
- Reinsurance is placed with counterparties that have a good credit rating and concentration of risk is avoided by entering into agreement with more than one party. At each reporting date, management performs an assessment of creditworthiness of reinsurers and updates the reinsurance purchase strategy, ascertaining suitable allowance for impairment.
- The company deals with only creditworthy counterparties and obtains sufficient collateral where appropriate, as a means of mitigating the risk of financial loss from defaults.

Expected Credit Losses for Financial Assets at Amortised Costs as at Ashadh 31, 2077

Particulars		Asset Group	Gross Carrying Amount	Expected probability of Default	Expected Credit Losses	Carrying Amount After Provision
Credit Risk has not significantly increased since initial recognition	Loss allowance measured at 12 months expected credit losses	Loan to Employees	73,363,542	0%		73,363,542
		Loan To Agent	255,932,479	3.15%	8,063,153	247,869,326
		Loan to Policyholders	47,87,368,933	0%		4,787,368,933
Credit Risk has significantly increased and not credit impaired	Loss allowance measured at life-time expected credit losses					
Credit Risk has significantly increased and credit impaired						

Expected Credit Losses for Financial Assets at Amortised Costs as at Ashadh 31, 2076

Particulars		Asset Group	Gross Carrying Amount	Expected probability of Default	Expected Credit Losses	Carrying Amount After Provision
Credit Risk has not significantly increased since initial recognition	Loss allowance measured at 12 months expected credit losses	Loan to Employees	78,364,566	0%		78,364,566
		Loan To Agent	110,792,600	7.28%	8,063,153	102,729,447
		Loan to Policyholders	3,597,610,220	0%		3,597,610,220
Credit Risk has significantly increased and not credit impaired	Loss allowance measured at life-time expected credit losses					
Credit Risk has significantly increased and credit impaired						

Reconciliation of Loss Allowance Provision

Particulars	Measured at 12 months expected credit losses	Measured at life-time expected credit losses	
		Credit Risk has significantly increased and not credit impaired	Credit Risk has significantly increased and credit impaired
Loss Allowance on Ashadh 31, 2076	8,063,153		
Changes in loss allowances			
Write-offs			
Recoveries			
Loss Allowance on Ashadh 31, 2077	8,063,153	-	-

ii) Liquidity Risk

Liquidity risk is the risk that an entity will encounter difficulty in meeting obligations associated with financial liabilities that are settled by delivering cash or another financial asset. In respect of catastrophic events there is also a liquidity risk associated with the timing differences between gross cash out-flows and expected reinsurance recoveries.

Maturity of Financial Liabilities:

The table below summarises the Company's Financial Liabilities into Relevant Maturity Groupings based on their Contractual Maturities for all Financial Liabilities.

Particulars	Current Year			Previous Year		
	Upto 1 Year	1 Year to 5 Year	More than 5 Year	Upto 1 Year	1 Year to 5 Year	More than 5 Year
Borrowings						
Other Financial Liabilities	738,527,180			587,672,505		
Total Financial Liabilities	738,527,180	-	-	587,672,505	-	-

iii) Market Risk

a1) Foreign Currency Risk Exposure

Foreign exchange risk is the potential for the Company to experience volatility in the value of its assets, liabilities and solvency and to suffer actual financial losses as a result of changes in value between the currencies of its assets and liabilities and its reporting currency. The Company does not maintain foreign currency denominated assets in its investment portfolios and as such is not exposed to foreign exchange risk related to investments.

The Company has no significant concentration of currency risk. The amount with reinsurer is settled in Nepali Rupee.

b1) Interest Rate Risk

Interest rate risk is the risk that the fair value or future cash flows of a financial instrument will fluctuate because of changes in market interest rates.

The major interest rate risk that the Company is exposed to is the discount rate for determining insurance liabilities."

b2) Interest Rate Sensitivity

Profit or Loss is sensitive to changes in Interest Rate for Borrowings. A change in Market Interest Level by 1% which is reasonably possible based on Management's Assessment would have the following effect on the Profit After Tax.

Particulars	Current Year	Previous Year
-------------	--------------	---------------

Interest Rate - Increase By 1%*

Interest Rate - Decrease By 1%*

* Holding all other Variable Constant

c1) Equity Price Risk

Equity price risk is the risk that the fair value or future cash flows of a financial instrument will fluctuate because of changes in equity prices (other than those arising from interest rate risk or currency risk), whether those changes are caused by factors specific to the individual financial instrument or its issuer, or by factors affecting all similar financial instruments traded in the market.

The Company has invested in equity securities and the exposure is equity securities price risk from investments held by the Company and classified in the statement of financial position as fair value through OCI.

c2) Sensitivity

The table below summarises the impact of increase/decrease of the index in the Company's equity and impact on OCI for the period. The analysis is based on the assumption that the equity index had increased/ decreased by 1% with all other variables held constant, and that all the Company's equity instruments moved in line with the index.

Particulars	Current Year	Previous Year
-------------	--------------	---------------

Interest Rate - Increase By 1%*

Interest Rate - Decrease By 1%*

* Other components of equity would increase/decrease as a result of gains/ (losses) on equity securities classified as fair value through other comprehensive income.

48 Operational Risk

Operational Risk is the risk of direct or indirect loss, or damaged reputation resulting from inadequate or failed internal processes, people and systems or external events. When controls fail to perform, operational risks can cause damage to reputation, have legal or regulatory implications or can lead to financial loss. The Company cannot expect to eliminate all operational risks, but by initiating a rigorous control framework and by monitoring and responding to potential risks, the Company is able to manage the risks. Controls include effective segregation of duties, access controls, authorisation and reconciliation procedures, staff education and assessment processes, including the use of internal audit. Business risks such as changes in environment, technology and the industry are monitored through the Company's strategic planning and budgeting process.

49 Capital Management

The Company's objectives when managing Capital are to:

- Safeguard their ability to continue as a going concern so that they can continue to provide returns for shareholders and benefits for other stakeholders, and
- Maintain an optimal capital structure to reduce the cost of capital.

In order to maintain or adjust the capital structure, the Company may adjust the amount of dividends paid to shareholders, return capital to shareholders or issue new shares.

Regulatory minimum paid up capital

Life insurance companies were required by the Directive of Insurance Board to attain a stipulated minimum paid up capital of NPR 2 billion by mid-July 2018. As on the reporting date, the company's paid up capital is NPR 3,082,626,548

Dividend

Particulars	Current Year	Previous Year
(i) Dividends recognised		
Final dividend for the year ended Ashadh 31, 2075 of NPR 2.5/- per fully paid share	75,186,013	357,713,194
	75,186,013	357,713,194
(ii) Dividends not recognised at the end of the reporting period		
In addition to the above dividends, since the year ended the directors have recommended the payment of a final dividend of NPR 20/- per fully paid equity share (Ashadh 31, 2077 - NPR 678,177,841 /-). This proposed dividend is subject to the approval of shareholders in the ensuing annual general meeting	678,177,841	
	678,177,841	-

50 Earnings Per Share

Particulars	Current Year	Previous Year
Profit For the Year used for Calculating Basic Earning per Share	739,197,008	385,676,572
Add: Interest saving on Convertible Bonds		
Profit For the Year used for Calculating Diluted Earning per Share	739,197,008	385,676,572
Weighted Average Number of Equity Shares Outstanding During the Year For Basic Earning per Share	30,585,258	27,575,313
Adjustments for calculation of Diluted Earning per Share:		
i) Dilutive Shares		
ii) Options		
iii) Convertible Bonds		
Weighted Average Number of Equity Shares Outstanding During the Year for Diluted Earning Per Share	30,585,258	27,575,313
Nominal Value of Equity Shares	100	100
Basic Earnings Per Share	24.17	13.99
Diluted Earnings Per Share	24.17	13.99

51 Operating Segment

Segment information is presented in respect of the Company's business segments. Management of the Company has identified portfolio as business segment and the Company's internal reporting structure is also based on portfolio. Performance is measured based on segment profit as management believes that it is most relevant in evaluating the results of segment relative to other entities that operate within these industries.

Segment asset is disclosed below based on total of all asset for each business segment.

The Company operates predominantly in Nepal and accordingly, the Management of the Company is of the view that the financial information by geographical segments of the Company's operation is not necessary to be presented.

Business Segments of the Company's are:

- Endowment
- Anticipated Endowment
- Endowment Cum Whole Life
- Foreign Employment Term
- Special Term

a) Segmental Information for the year ended Ashadh 31, 2077 (July 15, 2020)

Particulars	Endowment	Anticipated Endowment	Endowment Cum Whole Life	Foreign Employment Term	Special Term	Others (to be Specified)	Inter Segment Elimination	Total
Income:								
Gross Earned Premiums	4,548,684,043	2,682,436,261	1,622,079,111	303,457,019	110,827,208			9,267,483,642
Premiums Ceded	(30,409,869)	(73,821,539)	(21,196,280)	(42,483,983)	(3,087,203)			(170,998,874)
Inter-Segment Revenue								-
Net Earned Premiums	4,518,274,174	2,608,614,722	1,600,882,831	260,973,036	107,740,005		-	9,096,484,768
Commission Income	36,717,720	24,202,103	21,595,950	-	1,760,802			84,276,575
Investment Income	1,400,951,474	422,110,871	611,772,867	52,871,043	19,321,063			2,507,027,318
Net Gains/ (Losses) on Fair Value Changes	3,607,160	1,086,848	1,575,188	136,132	49,748			6,455,076
Net Realised Gains/ (Losses)	452,038	136,201	197,398	17,060	6,234			808,931
Other Income	29,506,138	8,890,288	12,884,854	1,113,543	406,931			52,801,754
Total Segmental Income	5,989,508,704	3,065,041,033	2,248,909,088	315,110,814	129,284,783		-	11,747,854,422
Expenses:								
Gross Benefits and Claims Paid	1,402,660,805	1,125,519,565	290,454,799	186,015,544	40,369,097			3,045,019,810
Claims Ceded	(9,833,163)	(15,983,810)	(5,869,118)	(91,016,286)	-			(122,702,377)
Gross Change in Contract Liabilities	3,584,968,707	1,309,587,376	1,592,488,507	15,768,603	-			6,502,813,193
Change in Contract Liabilities Ceded to Reinsurers								-
Net Benefits and Claims Paid	4,977,796,349	2,419,123,131	1,877,074,188	110,767,861	40,369,097		-	9,425,130,626
Commission Expenses	388,295,332	352,788,051	164,047,953	-	10,967,470			916,098,806
Service Fees	45,182,742	26,086,147	16,008,828	2,609,730	1,077,400			90,964,847
Employee Benefits Expenses	142,270,460	79,554,117	49,868,188	-	3,387,067			305,644,257
Depreciation and Amortization Expenses								-
Impairment Losses								-
Other Expenses	238,540,599	133,385,995	83,612,490	-	5,678,993			512,464,529
Finance Cost								-
Total Segmental Expenses	5,792,085,481	3,010,937,441	2,190,611,646	113,377,591	61,480,027		-	11,250,303,065
Total Segmental Results	197,423,223	54,103,592	58,297,442	201,733,223	67,804,756		-	497,551,357
Segment Assets								
Segment Liabilities	18,785,577,259	6,352,795,209	8,542,156,839	524,042,339	103,187,477			34,307,759,123

b) Segmental Information for the year ended Ashadh 31, 2076 (July 15, 2019)

Particulars	Endowment	Anticipated Endowment	Endowment Cum Whole Life	Foreign Employment Term	Special Term	Others (to be Specified)	Inter Segment Elimination	Total
Income:								
Gross Earned Premiums	3,696,216,262	2,176,088,947	1,655,987,612	412,104,165	110,126,554			8,050,523,540
Premiums Ceded	(31,156,422)	(46,288,232)	(22,002,919)	(87,303,312)	(3,090,456)			(189,841,341)
Inter-Segment Revenue								-
Net Earned Premiums	3,665,059,840	2,129,800,715	1,633,984,693	324,800,853	107,036,098			7,860,682,199
Commission Income	31,403,764	20,662,486	18,424,234	20,241,077	41,012			90,772,573
Investment Income	1,306,220,613	409,983,767	587,137,975	54,624,484	22,104,631			2,380,071,470
Net Gains/ (Losses) on Fair Value Changes	3,349,690	1,051,368	1,505,665	140,080	56,685			6,103,488
Net Realised Gains/ (Losses)	-	-	-	-	-			-
Other Income	23,337,445	7,324,929	10,490,035	975,942	394,930			42,523,281
Total Income	5,029,371,352	2,568,823,265	2,251,542,602	400,782,436	129,633,356			10,380,153,011
Expenses:								
Gross Benefits and Claims Paid	1,528,372,415	729,557,095	168,614,582	227,825,201	34,338,003			2,688,707,296
Claims Ceded	(2,722,005)	(6,331,658)	(7,907,360)	(121,527,922)	-			(138,488,945)
Gross Change in Contract Liabilities	2,704,679,725	1,274,075,839	1,608,935,199	156,348,258	-			5,744,039,021
Change in Contract Liabilities Ceded to Reinsurers								-
Net Benefits and Claims Paid	4,230,330,135	1,997,301,276	1,769,642,421	262,645,537	34,338,003			8,294,257,372
Commission Expenses	322,886,911	308,889,314	200,466,153	-	8,182,284			840,424,662
Service Fees	36,650,598	21,298,007	16,339,847	3,248,009	1,070,361			78,606,822
Employee Benefits Expenses	98,340,854	54,334,159	42,430,311	5,474,008	2,973,208			226,169,488
Depreciation and Amortization Expenses								-
Impairment Losses								-
Other Expenses	196,483,731	108,558,934	84,775,203	10,936,995	5,940,431			451,883,659
Finance Cost								-
Total Expenses	4,884,692,228	2,490,381,689	2,113,653,935	282,304,549	52,504,287			9,891,342,003
Total Segmental Results	144,679,124	78,441,576	137,888,667	118,477,887	77,129,069			488,811,009
Segment Assets								
Segment Liabilities	15,200,608,552	5,043,207,833	6,949,668,333	439,394,483	163,915,183			27,796,794,384

e) Reconciliation of Segmental Profit with Statement of Profit or Loss

Particulars	Current Year	Previous Year
Segmental Profit	497,551,357	488,811,009
Less: Depreciation and Amortization	(21,279,699)	(20,797,866)
Less: Non-cash expenses other than Depreciation and Amortization	(8,151,547)	(1,073,661)
Less: Unallocable Corporate Expenditures	(90,900,976)	(75,339,239)
Add: Unallocable Other Income	714,537,270	248,007,662
Less: Finance Cost	(5,502,773)	(6,776,712)
Profit Before Tax	1,086,253,632	632,831,193

f) Reconciliation of Assets

Particulars	Current Year	Previous Year
Segment Assets	-	-
Intangible Assets	2,929,726.13	2,883,399.00
Property, Plant and Equipment	273,506,414.28	243,821,331.00
Investment Properties	869,173,036.00	796,152,284.00
Deferred Tax Assets	-	-
Investment in Subsidiaries	-	-
Investment in Associates	749,619,524.00	432,296,413.00
Investments	33,589,086,284.00	27,819,242,952.00
Loans	5,108,601,800.73	3,778,704,233.00
Current Tax Assets (Net)	501,201,602.00	438,306,468.00
Other Assets	25,350,352.00	23,800,538.00
Other Financial Assets	884,188,716.00	636,530,029.00
Cash and Cash Equivalents	959,694,401.00	786,223,119.00
Total Assets	42,963,351,856.14	34,957,960,766.00

g) Reconciliation of Liabilities

Particulars	Current Year	Previous Year
Segment Liabilities	34,307,759,123	27,796,794,384
Fair Value Reserves	2,216,220,417	1,565,899,881
Provisions	122,218,324	135,724,550
Deferred Tax Liabilities	543,827,302	347,308,481
Current Tax Liabilities (Net)	-	-
Other Financial Liabilities	738,527,180	587,672,505
Other Liabilities	297,838,893	182,601,289
Total Liabilities	38,226,391,239	30,616,001,091

52 Related Party Disclosure

(a) Identify Related Parties

Holding Company:

Subsidiaries:

Associates: NLG Insurance Company Ltd.

Fellow Subsidiaries:

Key Management Personnel:

Mrs. Prema Rajya Laxmi Singh	Chairperson
Mr. Kabiraj Adhikari	Director
Mr. Rajeev B. Shah	Director
Lt. Gen. Pawan Bdr. Pande (Retd.)	Director
Mrs. Bhawani Rana	Director
Mr. Maheshwor Prasad Shrestha	Director
Er. Mr. Kuldeep Sharan Singh	Director
Mr. Bharat Basnet	CEO
Mr. Suresh Prasad Khatrri	DCEO

(b) Key Management Personnel Compensation:

Particulars	Current Year	Previous Year
Short-term employee benefits	17,957,227.17	13,384,477.00
Post-employment benefits		
Other long-term benefits		
Termination benefits		
Total	17,957,227.17	13,384,477.00

Payment to Chief Executive Officer (CEO)

Particulars	Current Year	Previous Year
Annual salary and allowances	8,525,000	7,589,000
Performance based allowances		
i) Employee Bonus	2,486,724	640,625
ii) Benefits as per prevailing provisions	-	-
iii) Incentives	-	-
Insurance related benefits		
i) Life Insurance	-	-
ii) Accident Insurance		
iii) Health Insurance (including family members)		
Total	11,011,724	8,229,625

(c) Related Party Transactions:

Particulars	Holding Company	Subsidiaries	Associates	Fellow Subsidiaries	Key Managerial Personnel	Total
Premium Earned						
For The Year Ended Ashadh 31, 2077 (July 15, 2020)	-	-	-	-	-	-
For The Year Ended Ashadh 31, 2076 (July 16, 2019)	-	-	-	-	-	-
Commission Income						
For The Year Ended Ashadh 31, 2077 (July 15, 2020)	-	-	-	-	-	-
For The Year Ended Ashadh 31, 2076 (July 16, 2019)	-	-	-	-	-	-
Rental Income						
For The Year Ended Ashadh 31, 2077 (July 15, 2020)	-	-	-	-	-	-
For The Year Ended Ashadh 31, 2076 (July 16, 2019)	-	-	-	-	-	-
Interest Income						
For The Year Ended Ashadh 31, 2077 (July 15, 2020)	-	-	-	-	-	-
For The Year Ended Ashadh 31, 2076 (July 16, 2019)	-	-	-	-	-	-
Sale of Property, Plant & Equipment						
For The Year Ended Ashadh 31, 2077 (July 15, 2020)	-	-	-	-	-	-
For The Year Ended Ashadh 31, 2076 (July 16, 2019)	-	-	-	-	-	-
Purchase of Property, Plant & Equipment						
For The Year Ended Ashadh 31, 2077 (July 15, 2020)	-	-	-	-	-	-
For The Year Ended Ashadh 31, 2076 (July 16, 2019)	-	-	-	-	-	-
Premium Paid						
For The Year Ended Ashadh 31, 2077 (July 15, 2020)	-	-	-	-	-	-
For The Year Ended Ashadh 31, 2076 (July 16, 2019)	-	-	-	-	-	-
Commission Expenses						
For The Year Ended Ashadh 31, 2077 (July 15, 2020)	-	-	-	-	-	-
For The Year Ended Ashadh 31, 2076 (July 16, 2019)	-	-	-	-	-	-
Dividend						

Particulars	Holding Company	Subsidiaries	Associates	Fellow Subsidiaries	Key Managerial Personnel	Total
For The Year Ended Ashadh 31, 2077 (July 15, 2020)	-	-	-	-	-	-
For The Year Ended Ashadh 31, 2076 (July 16, 2019)	-	-	-	-	-	-
Meeting Fees						
For The Year Ended Ashadh 31, 2077 (July 15, 2020)	-	-	-	-	-	-
For The Year Ended Ashadh 31, 2076 (July 16, 2019)	-	-	-	-	-	-
Allowances to Directors						
For The Year Ended Ashadh 31, 2077 (July 15, 2020)	-	-	-	-	1,348,225.00	1,348,225.00
For The Year Ended Ashadh 31, 2076 (July 16, 2019)	-	-	-	-	1,081,500.00	1,081,500.00
Others (to be specified)						
For The Year Ended Ashadh 31, 2077 (July 15, 2020)	-	-	-	-	-	-
For The Year Ended Ashadh 31, 2076 (July 16, 2019)	-	-	-	-	-	-

(d) Related Party Balances:

Particulars	Holding Company	Subsidiaries	Associates	Fellow Subsidiaries	Key Managerial Personnel	Total
Receivables including Reinsurance Receivables						
As at Ashadh 31, 2077 (July 15, 2020)	-	-	-	-	-	-
As at Ashadh 31, 2076 (July 16, 2019)	-	-	-	-	-	-
Other Receivables (to be Specified)						
As at Ashadh 31, 2077 (July 15, 2020)	-	-	-	-	-	-
As at Ashadh 31, 2076 (July 16, 2019)	-	-	-	-	-	-
Payables including Reinsurance Payables						
As at Ashadh 31, 2077 (July 15, 2020)	-	-	-	-	-	-
As at Ashadh 31, 2076 (July 16, 2019)	-	-	-	-	-	-
Other Payables (to be Specified)						
As at Ashadh 31, 2077 (July 15, 2020)	-	-	-	-	-	-
As at Ashadh 31, 2076 (July 16, 2019)	-	-	-	-	-	-

53 Leases

(a) Leases as Lessee

(i) Operating Leases:

The Company has various operating leases ranging from 1 year to 10 years. The leases are renewable by mutual consent and contain escalation clause. Rental expenses for operating leases recognised in the Statement of Profit and Loss for the year is NPR 24,077,970 (Ashadh 31, 2076/ July 16, 2019: NPR 19,891,748).

Future Minimum Lease Payments	Current Year	Previous Year
i) Not Later than 1 year	133,200.00	133,200.00
ii) Later than 1 year and not later than 5 years	12,708,600.00	12,708,600.00
iii) Later than 5 years	9,020,976.00	9,020,976.00

(ii) Finance Lease:

The Company holds assets under finance leases. Future minimum lease payments and lease liability at the end of the year is given below:

Future Minimum Lease Payments	Current Year	Previous Year
i) Not Later than 1 year		
ii) Later than 1 year and not later than 5 years		
iii) Later than 5 years		
Total Future Minimum Lease Payments	-	-
Less: Effect of Discounting		
Finance lease liability recognised	-	-

(b) Leases as Lessor

(i) Operating Lease:

The Company has leased out certain office spaces that are renewable on a periodic basis. Rental income received during the year in respect of operating lease is NPR 47,930,882 (Ashadh 31, 2076/ July 16, 2019: NPR 46,315,853). Details of assets given on operating lease as at year end are as below.

Disclosure in respect of Non-cancellable lease is as given below

Future Minimum Lease Income	Current Year	Previous Year
i) Not Later than 1 year		
ii) Later than 1 year and not later than 5 years		
iii) Later than 5 years	26,055,000	26,055,000

(ii) Finance Lease:

The Company has given assets under finance leases. At the year end receivables under finance lease agreements fall due as follows:

Particulars	Current Year			Previous Year		
	Gross Investment	Unearned Finance Income	Net Investment	Gross Investment	Unearned Finance Income	Net Investment
i) Not Later than 1 year						
ii) Later than 1 year and not later than 5 years						
iii) Later than 5 years						
Total	-	-	-	-	-	-

54 Capital Commitments

Estimated amount of contracts remaining to be executed in capital accounts and not provided for

Particulars	Current Year	Previous Year
Property, Plant and Equipment		
Investment Properties		
Intangible Assets		
Total	-	-

55 Contingent Liabilities

Estimated amount of contracts remaining to be executed in capital accounts and not provided for (net of advances)

Particulars	Current Year	Previous Year
Claims against Company not acknowledged as debts		
a) Income Tax	5,040,398.00	5,040,398.00
b) Indirect Taxes		
c) Others (Escalation Clause for Building Construction, Case pending in the court of law)		16,237,078.00
Total	5,040,398.00	21,277,476.00

56 Events occurring after Balance Sheet

57 Assets Pledged as Security (only if pledged)

The carrying amount of assets pledged as security are:

Particulars	Current Year	Previous Year
Reinsurance Receivables		
Investments in equity		
Fixed Deposits		
Property, plant and equipment		
Others (to be Specified)		
Total	-	-

58 Miscellaneous

(i) All amounts are in Nepalese Rupees unless otherwise stated.

(ii) All figures are in the Nearest Rupee & Rounded off.

59 Others (to be Specified)

Annexure II

Minimum Disclosure in Management Report (Year Ended Upto Ashadh 31, 2077)

A Information related to Life Insurer

Under this title following matters shall be disclosed

- 1 Date of establishment: 2043/02/19
- 2 Insurer licence date: 2044/09/24
- 3 Insurance business type, nature: Life Insurance
- 4 Date of commencement of business: 2044/09/24
- 5 Other matters which insurer wish to include: N/A

B Insurer's Board of Directors shall approve following matters

- 1 Validity of license issued by Beema Samiti to carry insurance business
License has been duly renewed from Beema Samiti complying the provisions of Insurance Act, 2049 and underlying regulations.
- 2 Tax, service charges, fine and penalties to be paid under laws & regulation whether paid or not
Taxes, service charges, fines and penalties have been duly paid and no arrears are left.
- 3 Share structure of the insurer, changes if any in line with prevailing laws & regulation
Any changes in the share structure are within the provisions of relevant laws and regulations.
- 4 Whether solvency ratio as prescribed by Beema Samiti is maintained or not
The solvency ratio prescribed by Beema Samiti is maintained.
- 5 a) Statement regarding assets that financial amount contained in SOFP are not overstated than it's fair value.
Assets disclosed in SOFP are not overstated than their fair values.
b) Measurement basis of the assets recognized in financial statements.
Measurement of assets is done under Historical Cost less related depreciation.
- 6 Declaration on investment made by insurer that are in line with prevailing laws. If not reason to be disclosed. Investments are made in compliance with the prevailing laws.
- 7 Number of claim settled within the year and outstanding claim number and time frame to settle the outstanding claim.
The number of claims settled within the year was 19133 and the outstanding claim was 5753 and all claims were settled within the stipulated time.
- 8 Declaration on compliance with the provision of Insurance Act 2049, Insurance Regulation 2049, Company Act 2063, NFRSs and other prevailing laws & regulation to which insurer shall adhere to and any non compliance with reasons thereof.
The provisions of Insurance Act, 2049, Insurance Regulation 2049, Company Act, 2063, NFRSs and other prevailing laws and regulations have been duly adhered to.
- 9 Declaration that the appropriate accounting policy has been consistently adopted.
Appropriate accounting policies have been consistently adopted.
- 10 Declaration on Financial Statements as at Reporting Date that the insurer's Financial Position and Financial Performance are presented true & fairly. The Financial Statements as at the reporting date truly and fairly represent the insurer's Financial Position and Financial Performance.
- 11 Declaration that Board of Directors have implemented adequate and appropriate provision to safeguard the assets and for identification and mitigation against losses due to fraud, embezzlement and irregularities.
Adequate and appropriate internal control provisions have been implemented for safeguarding the assets, their identification and mitigation against losses due to fraud, embezzlement and irregularities.
- 12 Declaration that Financial Statements have been prepared based on going concern basis. The Financial Statements have been prepared based on going concern basis.
- 13 Declaration that the internal control system is commensurate with the size, nature & volume of the insurer's business.
The internal controls implemented by the insurer is commensurate with the size, nature and volume of the business.
- 14 Declaration that the insurer has not conducted any transactions contrary to Insurance Act, 2049, Companies Act, 2063, related regulations and directions with any person, firm, company and insurer's director or with any entity in which insurer's director has interest. The insurer has not conducted any transactions contrary to Insurance Act, 2049, Companies Act, 2063, related regulations and directions with any person, firm, company and insurer's director or with any entity in which insurer's director has interests.
- 15 Disclosure on any penalties, levied by Beema Samiti for the particular financial year. Beema Samiti has not levied any penalties for the particular financial year.
- 16 Other disclosure which is deemed appropriate by management: N/A

Annexure III

Major Financial Indicator

S.N.	Particular	Indicators	Fiscal Year				
			2076/77	2075/76	2074/75	2073/74	2072/73
1	Net worth	NRs.	4,736,960,617	4,341,959,675	2,826,011,754	2,371,237,385	1,980,005,828
2	Number of Shares	Number	30,826,265	30,074,405	16,560,796	16,560,796	13,248,637
3	Book value per shares	NRs.	153.67	144.37	170.64	143.18	149.45
4	Net Profit	NRs.	739197008.5	385676572.3	511,281,492	441,633,166	
5	Earning per Shares (EPS)	NRs.	24.17	13.99	30.87	35.56	
6	Dividend per Shares (DPS)	NRs.	22	10.53	14.63	14.21	
7	Market Price per Shares (MPPS)	NRs.	662	585	799	2,300	3,300
8	Price Earning Ratio (PE Ratio)	Ratio	27.39	41.83	25.88	64.68	
9	Solvency Margin	%	8.22	245	220	216	310
10	Change in Equity	%	9.1	54	19.18	19.76	
11	Return on Revenue	%	5.94	3.63	6.18	7.18	
12	Return on Equity	%	15.6	8.88	18.09	18.62	
13	Return on Investments	%	9.09	9.33	8.61	6.32	
14	Return on Assets	%	1.72	1.1	1.86	1.95	
15	Operating Expense Ratio	%	11.29	10.94	11.56	11.57	
16	Net Insurance Premium/ Gross Insurance Premium	%	98.15	97.64	95.84	95.36	93.55
17	Net Profit/ Gross Insurance Premium	%	7.98	4.79	7.93	8.73	
18	Gross Insurance Premium/ Total Assets	%	21.57	23.03	23.52	22.31	20.00
19	Income from Investment & loan/ Total investment & loan amount	%	8.24	8.3	7.88	5.86	
20	Reinsurance Commission Income/ Gross Reinsurance Premium	%	0.29	0.43	0.42	0.47	
21	Management expenses/ Gross Insurance Premium	%	10.1	9.7	10.12	10.08	
22	Agent Related Expenses/ Gross Insurance Premium	%	14.29	14.95	13.31	12.31	
23	Number of Agents	Numbers	52,544	52,459	44,340	37,100	37,100
24	Number of Branch and Sub-Branch	Numbers	102	92	96	99	99
25	Employee expenses/ Management expenses	%	36.29	32.17	37.27	40.85	
26	Employee expenses/ Number of Employees	%	1,084,999	739,116	691,219	518,083	

S.N.	Particular	Indicators	Fiscal Year				
			2076/77	2075/76	2074/75	2073/74	2072/73
27	Outstanding Claim/ Claim Paid	%	9.3	14.09	12.00	8.09	7.77
28	Total Number of In Force Insurance Policies	Numbers	524,120	525,522	459,640.00	320,978.00	346,920
29	Gross Premium Growth Rate	%	15.12	24.86	27.42	31.47	
30	Change in Gross Premium	%	15.12	24.86	27.42	31.47	
31	Actuarial Provision	Amount	5,766,688,326	1,091,247,090	380,754,326	992,407,550	753,885,592
32	Technical Provisions/ Total Equity	%	11.99	15.90	9.41	11.47	
33	Reinsurance Ratio	%	1.85	2.36	4.16	4.64	
34	Gross Premium Revenue/ Equity	%	195.64	185.41	228.15	213.40	
35	Net Premium Revenue/ Equity	%	192.03	181.04	218.65	203.49	
36	Insurance Debt/ Total Equity	%	-	-	-	-	-
37	Liquidity Ratio	%	97.27	106.66	87.98	99.39	66.70
38	Affiliate Ratio	%	-	-	-	-	-
39	(Unquoted Equities + Debtors)/ Net Total Assets	%	0.10	0.25	0.29	0.32	
40	Number of Renewed Policy/ Last Year's Total Number of In Force Policies	%	88.65	89.77	78.4	81.72	85.08
41	Number of Intimated Claim/ Total Number of In Force Policy	%	-	-	-	-	-
42	Declared Bonus Rate	%	63-85	63-85	62-82	61-80	61-80
43	Interim Bonus Rate	%					

Annexure IV

Statement of Sum Assured

S.N.	Insurance Types	In Force Number of Policies		Sum Assured of In Force Policies		Sum at Risk		Sum at Risk Transferred to Reinsurer		Net Sum at Risk	
		Current Year	Previous Year	Current Year	Previous Year	Current Year	Previous Year	Current Year	Previous Year	Current Year	Previous Year
1	Endowment	210,778.00	256,473.00	56,552,900,087	58,583,599,301	52,971,430,189	54,873,526,129	25,916,538,408	34,837,744,862	27,054,891,782	20,035,781,267
2	Anticipated Endowment	44,670.00	50,038.00	32,387,557,998	27,199,097,331	30,336,468,419	25,476,590,648	14,842,269,618	19,878,362,391	15,494,198,801	5,598,228,257
3	Endowment Cum Whole Life	89,584.00	123,444.00	21,991,886,617	26,970,706,055	20,599,150,263	25,262,663,290	10,078,237,779	19,535,847,914	10,520,912,484	5,726,815,376
4	Whole Life										
5	Foreign Employment Term	837,265.00	252,445.00	333,434,697,600	252,436,500,000	312,318,427,163	236,449,809,231	152,803,359,926	119,897,500,000	159,515,067,237	116,552,309,231
6	Other Term										
7	Special Term	94,495.00	123,226.00	11,512,750,913	11,158,785,986	10,783,653,541	10,452,105,055	5,275,956,684	4,847,600,711	5,507,696,857	5,604,504,344
8	Others (to be Specified)										
Total		1,276,792.00	805,626.00	455,879,793,215.00	376,348,688,673.00	427,009,129,575.00	352,514,694,353.00	208,916,362,415.00	198,997,055,878.00	218,092,767,161.00	153,517,638,475.00

M.B. SHRESTHA & CO.

Chartered Accountants
Sankhamul Road
New Baneshwar

Tel : 4781818
Fax No. : 977-1-4781789
E-mail : mbsshrestha@gmail.com
G.P.O. Box : 720
Kathmandu, Nepal.

बीमा समितिलाई स्वतंत्र लेखापरीक्षकको प्रतिवेदन

हामीले श्री नेशनल लाइफ इन्स्योरेन्स कम्पनी लिमिटेड को २०७७ आषाढ मसान्तको वासलात र उक्त मितिमा समाप्त भएको आर्थिक वर्षको संलग्न नाफा नोक्सान हिसाब, आय व्यय हिसाबहरु, इक्वीटीमा परिवर्तन विवरण तथा नगद प्रवाह विवरण लेखापरीक्षण गरेको छौं ।

कम्पनी व्यवस्थापनको दायित्व

यी वित्तिय विवरणहरु बीमा समितिबाट जारी गरिएको जीवन बीमकको वित्तिय प्रतिवेदन सम्बन्धि निर्देशन, २०६६ अनुरूप तयार गर्ने उत्तरदायित्व कम्पनीको व्यवस्थापनको रहेको छ । कम्पनीको व्यवस्थापनको दायित्व अन्तर्गत वित्तिय विवरण गलत आंकडा, जालसाजी र सारभुत रुपमा त्रुटी रहित छ भनी वित्तिय विवरण तयारी र प्रस्तुतीकरण गर्ने सम्बन्धि आन्तरिक नियन्त्रण प्रणालीको तर्जुमा, कार्यान्वयन र संचालन गर्ने कार्य र बीमा समितिको उल्लेखित निर्देशन विपरीत नहुने गरि लेखानितिको छनोट तथा कार्यान्वयन एवं लेखा सम्बन्धि महत्वपूर्ण अनुमानहरु समेत पर्दछन् ।

लेखापरीक्षकको दायित्व

हाम्रो दायित्व हाम्रो लेखापरीक्षणको आधारमा उपरोक्त वित्तिय विवरणहरु उपर मन्तव्य व्यक्त गर्नु रहेको छ । हामीले श्री नेशनल लाइफ इन्स्योरेन्स कम्पनी लिमिटेडको उपरोक्त विवरणहरु बीमा समितिबाट जारी गरिएको जीवन बीमकको वित्तिय विवरण सम्बन्धि निर्देशन, २०६६ अनुरूप तयार गरिएको छ छैन सम्बन्धमा समेत लेखापरीक्षण गरेका छौं ।

उपरोक्तानुसार मन्तव्य दिन हामीले उपरोक्त वित्तिय विवरणहरु नेपाल लेखापरीक्षण मान ८०० अनुसार लेखापरीक्षण गरेका छौं । उपरोक्त मान अनुसार वित्तिय विवरणहरुमा उल्लेखनिय भ्रमपूर्ण विवरण छ छैन र बीमा समितिबाट जारी गरिएको जीवन बीमकको वित्तिय विवरण सम्बन्धि निर्देशन, २०६६ अनुरूप तयार गरिएको छ छैन निश्चित गर्न उचित योजना बनाई लेखापरीक्षण कार्य गर्नु पर्दछ । लेखा परीक्षण अन्तर्गत लेखा तथा सम्बन्धित कागजातहरुको छड्के जांचका साथै वित्तिय विवरणहरुमा खुलाइएका तथ्य, अपनाइएका लेखानितिहरु, व्यवस्थापनद्वारा अनुमान गरिएका सम्पति तथा दायित्वको परिमाणीकरण एवं आर्थिक विवरणहरुको प्रस्तुतीकरणको मुल्याङ्कन गरिन्छ ।


हामिले प्राप्त गरेको लेखापरीक्षण प्रमाणहरुले हाम्रो राय व्यक्त गर्नको लागि पर्याप्त र उपर्युक्त आधार प्रदान गरेको कुरामा हामी विश्वस्त छौं ।

स्वतंत्रता

लेखापरीक्षणको क्रममा हामीले नेपालमा प्रचलित तथा लागु रहेका स्वतंत्रता सम्बन्धि व्यावसायिक आचरण र आवश्यकताहरुको पालन गरेका छौं ।

लेखा परीक्षण मन्तव्य

(क) हाम्रो रायमा र हामीले जाने बुझे सम्म हामीलाई उपलब्ध गराइएको सुचनाको आधारमा संलग्न वित्तिय विवरणहरुले नेशनल लाइफ इन्स्योरेन्स कम्पनी लिमिटेडको २०७७ आषाढ मसान्तको बीमा समितिबाट जारी गरिएको



जीवन बीमकको वित्तिय विवरण सम्बन्धि निर्देशन, २०६६ अनुसार यथार्थ आर्थिक अवस्था, संचालन नतीजा तथा नगद प्रवाहको समुचित चित्रण गर्दछ ।

(ख) उपरोक्त विवरणहरु बीमा समितिबाट जारी गरिएको जीवन बीमकको वित्तिय विवरण सम्बन्धि निर्देशन, २०६६ अनुरूप तयार गरिएको छ ।

सीमा

यो प्रतिवेदन बीमा समितिबाट मिति २०७५।०९।१२ मा जारी गरिएको जीवन बीमा व्यवसाय गर्ने बीमकको लागी नेपाल वित्तिय प्रतिवेदनमानमा आधारित वित्तिय विवरण तयार गर्ने सम्बन्धि निर्देशन, २०७५ को निर्देशन १ मा उल्लेखित प्रयोजनका लागी मात्र दिइएको छ । तसर्थ यो प्रतिवेदन सो प्रयोजन बाहेक अन्य प्रयोजनका लागी उपर्युक्त नहुन सक्दछ ।

काठमाण्डौ:
मिति: २०७८।१०।१३

नि. एम. बि. श्रेष्ठ एण्ड कम्पनी
चार्टर्ड एकाउण्टेण्ट्स



महेश्वरेन्द्र बहादुर श्रेष्ठ एफ सि ए
प्रोपाइटर

UDIN No. 220127CA001171ZZGT

२०७७ आषाढ मसान्तको वासलात

क्र.सं.	विवरण	अनुसूची	यस बर्ष	गत बर्ष
श्रोत				
१	चुक्ता पूँजी	१६	३,०८२,६२६,५४८	३,००७,४४०,५३५
२	जगेडा तथा कोष	१७	१,०७८,६१६,३९५	५५०,६०४,४९२
३	जीवन बीमा कोष	११	३३,४६३,७४०,५८९	२६,९२३,५८४,३९६
४	महा-विपत्ती जगेडा	१८	२८९,२०९,७७७	२१८,४२०,१३२
५	तिर्न बाँकी दीर्घकालिन ऋण तथा सापटी	१९	-	-
कूल श्रोत			३७,९१४,१९३,३०९	३०,७००,०४९,५५५
उपयोग				
८	स्थिर सम्पत्ती (खुद)	२०	६६२,१९१,०८८	६३४,२९०,८३०
७	दीर्घकालिन लगानी	२१	२५,४८५,३००,०९७	२०,५६२,५४८,०२२
८	बीमालेखको धितोमा कर्जा	३	४,७८७,३६८,९३३	३,५९७,६१०,२२०
९	अन्य दीर्घकालिन कर्जा	२३	२३६,६०५,२९०	१६०,७३९,९०३
चालु सम्पत्ती कर्जा तथा पेशकीहरु :			-	-
१०	नगद तथा बैंक मौज्दात	२२	७७०,०३९,१८६	४१६,९५१,६६१
११	अल्पकालिन लगानी	२१	६,३७१,३१४,७७६	६,२४५,९६२,६६९
१२	अन्य अल्पकालिन कर्जा	२३	९०,७८६,२९९	२७,४६५,०४७
१३	अन्य सम्पत्ती	२४	२,५८३,२७७,८५९	१,८७१,२११,०५०
जम्मा (क) (१०+११+१२+१३)			९,८१५,४१८,१२०	८,५६१,५९०,४२७
चालु दायित्व तथा व्यवस्थाहरु :				
१४	चालु दायित्व	२५	९२१,६०८,९५५	६८८,००८,६०७
१५	असमाप्त जोखिम वापत व्यवस्था	२६	५१५,८९०,७९२	४३९,३९४,४८३
१६	भुक्तानी हुन बाँकी दावी वापत व्यवस्था	९	३२५,८१६,३५०	४३१,५०४,११३
१७	अन्य व्यवस्था	२६क	१,३०९,३७४,१२२	१,२५७,८२२,६४६
जम्मा (ख) (१४+१५+१६+१७)			३,०७२,६९०,२१९	२,८१६,७२९,८४९
१८	खुद चालु सम्पत्ती (ग) = (क) - (ख)		६,७४२,७२७,९०१	५,७४४,८६०,५७९
१९	अपलेखन वा समायोजन हुन बाँकी विविध खर्चहरु	२७	-	-
२०	नाफा नोक्सान हिसाबबाट सारेको नोक्सान		-	-
कूल उपयोग (६+७+८+९+१८+१९+२०)			३७,९१४,१९३,३०९	३०,७००,०४९,५५५

संभावित दायित्वहरु

संभावित दायित्वहरु तथा अनुसूची ३, ९, ११, तथा १६ देखि २९ सम्म यसका अभिन्न अंग हुन् ।

क्र.सं.	विवरण	यस बर्ष	गत बर्ष
१	चुक्ता वा भुक्तानी हुन बाँकी लगानी	-	-
२	प्रत्याभूती प्रतिबद्धता	-	-
३	बीमालेख अन्तर्गत भन्दा बाहेकबाट बीमक उपर दावी परेको तर बीमकले दायित्व स्वीकार नगरेको (आयकर सम्बन्धमा)	५,०४०,३९८	५,०४०,३९८
४	बीमकले वा बीमकको तर्फबाट दिइएको ग्यारेण्टी	-	-
५	अन्य (भवन निर्माण सम्बन्धी थप दायित्व अदालतमा बिचाराधिन)	-	१६,२३७,०७८
जम्मा		५,०४०,३९८	२१,२७७,४७६

प्रज्वल सायमी वित्त प्रमुख	सुरेश प्रसाद खत्री प्रमुख कार्यकारी अधिकृत	प्रेमा राज्य लक्ष्मी सिंह अध्यक्ष	निमित्त: एम. बि. श्रेष्ठ एण्ड कम्पनी चार्टर्ड एकाउण्टेण्ट
कविराज अधिकारी संचालक	रथी पवन बहादुर पाँडे (अ.प्रा.) संचालक	भवानी राणा संचालक	महेश्वरेन्द्र बहादुर श्रेष्ठ प्रोपराइटर
महेश्वर प्रकाश श्रेष्ठ संचालक	ई. कुलदीप शरण सिंह संचालक		

आर्थिक वर्ष २०७७/०३/३१ समाप्त वर्षको नाफा नोक्सान हिसाब

क्र.सं.	विवरण	अनुसूची	यस वर्ष	गत वर्ष
आम्दानी				
१	आय व्यय हिसाबबाट सारेको	१०	-	१०८,४१६,५७१
२	जीवन बीमा कोषबाट सारेको	११	५७५,१८१,२४२	१९९,४७९,५९८
३	लगानी कर्जा तथा अन्यबाट आय	२	३२८,९५८,४५३	२०७,७८२,३४०
४	व्यवस्था फिर्ता	१२	७,९७१,५४३	-
५	अन्य आम्दानी		-	-
जम्मा आम्दानी (क)			९१२,१११,२३८	५१५,६७८,५०९
खर्च				
६	व्यवस्थापन खर्च	७	८८,६२९,९०६	७२,०९५,०४१
७	अपलेखन खर्च	१३	-	-
८	शेयर सम्बन्धी खर्च	१३ क	८३५,६६१	५,२९५,७१३
९	अन्य खर्चहरू	१४	-	२२८,५९५
१०	नोक्सानीको लागि व्यवस्था	१५	-	२२,३३२,५७८
११	कर्मचारी आवास व्यवस्था	२६क	-	-
१२	कर्मचारी बोनस व्यवस्था	२६क	८२,२६४,५६७	३७,७९३,३२६
१३	समायोजित आयकर (अ = आ - इ)	८	३२,४८४,६५१	२६,८४२,१६२
१४	आ) आयकर		४०,४४९,२५२	२०,०५०,५१६
१५	इ) स्थगन कर सम्पत्ति । (दायित्व)		७,९६४,६००	(६,७९१,६४६)
१६	जीवन बीमा कोषमा सारेको	११	-	-
जम्मा खर्च (ख)			२०४,२१४,७८६	१६४,५८७,४१५
१७	खुद नाफा / (नोक्सान) (ग) = (क) - (ख)		७०७,८९६,४५२	३५१,०९१,०९४
१८	अघिल्लो वर्षसंग सम्बन्धित खर्च		-	-
१९	अघिल्लो वर्षबाट सारिएको नाफा / (नोक्सान)		५४,३८४,०२५	१,०९७,३९९
बाँडफाँडको लागि उपलब्ध रकम			७६२,२८०,४७७	३५२,१८८,४९३
२०	क) स्थागन कर जगेडा	१७	७,९६४,६००	(६,७९१,६४६)
	ख) पूँजीकृत जगेडा	१७	-	-
	ग) विपेश जगेडा	१७	-	-
	घ) अन्य जगेडा	१७	-	-
	ड) शेयर प्रिमियमबाट सारेको		-	५५,०००,०००
	च) प्रस्तावित लाभांश		६७८,१७७,८४१	३२४,४८७,००६
	अ) बोनस शेयर	१७	६४४,२६८,९४९	३०८,२६२,६५५
	आ) नगद लाभांश	२६ क	३३,९०८,८९२	१६,२२४,३५१
	छ) महा विपत्ती जगेडा	१८	७०,७८९,६४५	३५,१०९,११०
२१	वासलातमा सारेको नाफा / (नोक्सान)		५,३४८,३९१	५४,३८४,०२३

प्रज्वल सायमी
वित्त प्रमुख

सुरेश प्रसाद खत्री
प्रमुख कार्यकारी अधिकृत

प्रेमा राज्य लक्ष्मी सिंह
अध्यक्ष

निमित्त: एम. वि. श्रेष्ठ एण्ड कम्पनी
चार्टर्ड एकाउण्टेण्ट

कविराज अधिकारी
संचालक

रथी पवन बहादुर पाँडे (अ.प्रा.)
संचालक

भवानी राणा
संचालक

महेश्वरेन्द्र बहादुर श्रेष्ठ
प्रोपराइटर

महेश्वर प्रकाश श्रेष्ठ
संचालक

ई. कुलदीप शरण सिंह
संचालक

आर्थिक वर्ष २०७६/०७७ का

जीवन बीमाको एकिकृत आय व्यय हिसाब

क्र.सं.	विवरण	अनुसूची	यस वर्ष	गत वर्ष
आय			रु.	रु.
१	बीमाशुल्क (खुद)	१	९,०९६,४८४,७६९	७,८६०,६८२,२००
२	पुनर्बीमा कमिशन आय		२६,४८६,०३८	३४,५७३,१२३
३	लगानी, कर्जा तथा अन्यबाद् आय	२	२,५०७,०२७,३१७	२,१२१,३५६,२२८
४	बीमालेखको धितोमा कर्जाबाद् आय	३	४२०,७११,२६८	३२२,०१६,३०२
५	अन्य प्रत्यक्ष आय		५७,७९०,५३६	५६,१९९,४५०
६	आर्थिक वर्षको शुरूको भुक्तानी हुन बाँकी दावी बापत व्यवस्था		४३१,५०४,११३	२८२,६०९,६९५
७	आर्थिक वर्षको शुरूको असमाप्त जोखिम बापत व्यवस्था		४३९,३९४,४८३	२९५,३६५,०१९
जम्मा आय (क)			१२,९७९,३९८,५२४	१०,९७२,८०२,०१७
व्यय				
८	दावी भुक्तानी (खुद)	४	२,९२२,३१७,४३३	२,५५०,२१८,३५३
९	अभिकर्ता कमिशन	५	९१६,०९८,८०६	८४०,४२४,६६२
१०	स्वास्थ्य परीक्षा शुल्क		७,१६२,५७३	७,४९५,१७९
११	पुनर्बीमा कमिशन खर्च		-	-
१२	सेवा शुल्क (खुद)	६	९०,९६४,८४८	७८,६०६,८२२
१३	अन्य प्रत्यक्ष खर्च		-	-
१४	व्यवस्थापन खर्च	७	७९,७६६,१५६	६४८,८५५,३६९
१५	आयकर	८	२८८,१४१,१३२	२१७,२९१,७२९
१६	आर्थिक वर्षको अन्त्यमा भुक्तानी हुन बाँकी दावी बापत व्यवस्था	९	३२५,८१६,३५०	४३१,५०४,११३
१७	आर्थिक वर्षको अन्त्यमा असमाप्त जोखिम बापत व्यवस्था		५१५,८९०,७९२	४३९,३९४,४८३
जम्मा व्यय (ख)			५,८६४,०६१,०८९	५,२१३,७९०,७१०
१८	जीवन बीमा कोषमा सारेको बचत/(नोक्सान)=(क)-(ख)		७,११५,३३७,४३५	५,६५०,५९४,७३६
१९	नाफा नोक्सान हिसाबमा सारेको नाफा/(नोक्सान)		११५,२९६,०९९	१८१,१५७,७२२

अनुसूची १ देखि ९ सम्म यसका अभिन्न अंग हुन् ।

प्रज्वल सायमी वित्त प्रमुख	सुरेश प्रसाद खत्री प्रमुख कार्यकारी अधिकृत	प्रेमा राज्य लक्ष्मी सिंह अध्यक्ष	निमित्त: एम. बि. श्रेष्ठ एण्ड कम्पनी चार्टर्ड एकाउण्टेण्ट
कविराज अधिकारी संचालक	रथी पवन बहादुर पाँडे (अ.प्रा.) संचालक	भवानी राणा संचालक	महेश्वरेन्द्र बहादुर श्रेष्ठ प्रोपराइटर
महेश्वर प्रकाश श्रेष्ठ संचालक	ई. कुलदीप शरण सिंह संचालक		

आर्थिक वर्ष २०७६।०७७ को सावधिकजीवन बीमाको आय व्यय हिसाब

क्र.सं.	विवरण	अनुसूची	यस वर्ष	गत वर्ष
	आय		रु.	रु.
१	बीमाशुल्क (खुद)	१	४,५१८,२७४,१७४	३,६६५,०५९,८४१
२	पुनर्बीमा कमिशन आय		९,६१७,३३०	३,२१३,२७४
३	लगानी, कर्जा तथा अन्यबाट आय	२	१,४००,९५१,४७४	१,१६४,२३३,६२३
४	बीमालेखको धितोमा कर्जाबाट आय	३	२०३,८१०,२४३	१६५,२७३,९१९
५	अन्य प्रत्यक्ष आय		२७,१००,३९०	२८,१९०,४९०
६	आर्थिक वर्षको शुरुको भुक्तानी हुन बाँकी दावी बापत व्यवस्था		२२६,१५०,३०१	१२७,७६०,४५०
७	आर्थिक वर्षको शुरुको असमाप्त जोखिम बापत व्यवस्था		-	-
	जम्मा आय (क)		६,३८५,९०३,९१२	५,१५३,७३१,५९७
	व्यय			
८	दावी भुक्तानी (खुद)	४	१,३९२,८२७,६४२	१,५२५,६५०,४११
९	अभिकर्ता कमिशन	५	३८८,२९५,३३२	३२२,८८६,९११
१०	स्वास्थ्य परीक्षण शुल्क		१,७२९,१६१	२,०२२,४४९
११	पुनर्बीमा कमिशन खर्च		-	-
१२	सेवा शुल्क (खुद)	६	४५,१८२,७४२	३६,६५०,५९८
१३	अन्य प्रत्यक्ष खर्च		-	-
१४	व्यवस्थापन खर्च	७	४०६,०३४,२८८	३०८,६७५,७३६
१५	आयकर	८	१६६,४८२,६७८	१२५,४०५,३१८
१६	आर्थिक वर्षको अन्त्यमा भुक्तानी हुन बाँकी दावी बापत व्यवस्था	९	१७४,०५६,२१८	२२६,१५०,३०१
१७	आर्थिक वर्षको अन्त्यमा असमाप्त जोखिम बापत व्यवस्था		-	-
	जम्मा व्यय (ख)		२,५७४,६०८,०६१	२,५४७,४४१,७२४
१८	जीवन बीमा कोषमा सारेको वचत		३,८११,२९५,८५१	२,६०६,२८९,८७३
१९	नाफा नोक्सान हिसाबमा सारेको बचत/(नोक्सान)		-	-

अनुसूची १ देखि ९ सम्म यसका अभिन्न अंग हुन् ।

प्रज्वल सायमी वित्त प्रमुख	सुरेश प्रसाद खत्री प्रमुख कार्यकारी अधिकृत	प्रेमा राज्य लक्ष्मी सिंह अध्यक्ष	निमित्त: एम. बि. श्रेष्ठ एण्ड कम्पनी चार्टर्ड एकाउण्टेण्ट
कविराज अधिकारी संचालक	रथी पवन बहादुर पौडेल (अ.प्रा.) संचालक	भवानी राणा संचालक	महेश्वरेन्द्र बहादुर श्रेष्ठ प्रोपराइटर
महेश्वर प्रकाश श्रेष्ठ संचालक	ई. कुलदीप शरण सिंह संचालक		

आर्थिक वर्ष २०७६।०७७ को अग्रिम भुक्तानी जीवन बीमाको आय व्यय हिसाब

क्र.सं.	विवरण	अनुसूची	यस वर्ष	गत वर्ष
	आय		रु.	रु.
१	बीमाशुल्क (खुद)	१	२,६०८,६१४,७२२	२,१२९,८००,७१६
२	पुनर्वीमा कमिशन आय		१०,३५२,०६३	७,८२२,३७०
३	लगानी, कर्जा तथा अन्यबाट आय	२	४२२,११०,८७१	३६५,४१८,२७८
४	बीमालेखको धितोमा कर्जाबाट आय	३	१०५,३००,०२८	७०,५३७,१३१
५	अन्य प्रत्यक्ष आय		१३,८५०,०४०	१२,८४०,११६
६	आर्थिक वर्षको शुरुको भुक्तानी हुन बाँकी दावी बापत व्यवस्था		१९१,२५६,६३६	१४०,२२८,४६१
७	आर्थिक वर्षको शुरुको असमाप्त जोखिम बापत व्यवस्था			
	जम्मा आय (क)		३,३५१,४८४,३६०	२,७२६,६४७,०७२
	व्यय		-	-
८	दावी भुक्तानी (खुद)	४	१,१०९,५३५,७५५	७२३,२२५,४३७
९	अभिकर्ता कमिशन	५	३५२,७८८,०५१	३०८,८८९,३१४
१०	स्वास्थ्य परीक्षण शुल्क		४,२२८,७९१	४,५२३,८७६
११	पुनर्वीमा कमिशन खर्च		-	-
१२	सेवा शुल्क (खुद)	६	२६,०८६,१४७	२१,२९८,००७
१३	अन्य प्रत्यक्ष खर्च		-	-
१४	व्यवस्थापन खर्च	७	२२७,०४४,३१७	१७०,५४५,९७१
१५	आयकर	८	३२,६४१,१११	२८,५६३,८४६
१६	आर्थिक वर्षको अन्त्यमा भुक्तानी हुन बाँकी दावी बापत व्यवस्था	९	१२७,५६२,१८०	१९१,२५६,६३६
१७	आर्थिक वर्षको अन्त्यमा असमाप्त जोखिम बापत व्यवस्था		-	-
	जम्मा व्यय (ख)		१,८७९,८८६,३५३	१,४४८,३०३,०८७
१८	जीवन बीमा कोषमा सारेको बचत		१,४७१,५९८,००७	१,२७८,३४३,९८५
१९	नाफा नोक्सान हिसाबमा सारेको बचत/(नोक्सान)		-	-

अनुसूची १ देखि ९ सम्म यसका अभिन्न अंग हुन् ।

प्रज्वल सायमी वित्त प्रमुख	सुरेश प्रसाद खत्री प्रमुख कार्यकारी अधिकृत	प्रेमा राज्य लक्ष्मी सिंह अध्यक्ष	निमित्त: एम. बि. श्रेष्ठ एण्ड कम्पनी चार्टर्ड एकाउण्टेण्ट
कविराज अधिकारी संचालक	रथी पवन बहादुर पाँडे (अ.प्रा.) संचालक	भवानी राणा संचालक	महेश्वरेन्द्र बहादुर श्रेष्ठ प्रोपराइटर
महेश्वर प्रकाश श्रेष्ठ संचालक	ई. कुलदीप शरण सिंह संचालक		

आर्थिक वर्ष २०७६।०७७ को

म्यादी जीवन बीमाको आय व्यय हिसाब

क्र.सं.	विवरण	अनुसूची	यस वर्ष	गत वर्ष
	आय		रु.	रु.
१	बीमाशुल्क (खुद)	१	२६०,९७३,०३७	३२४,८००,८५४
२	पुनर्बीमा कमिशन आय		-	२०,२४१,०७७
३	लगानी, कर्जा तथा अन्यबाट आय	२	५२,८७१,०४३	४८,६८६,७६८
४	बीमालेखको धितोमा कर्जाबाट आय	३	-	-
५	अन्य प्रत्यक्ष आय		-	-
६	आर्थिक वर्षको शुरुको भुक्तानी हुन बाँकी दावी बापत व्यवस्था		-	-
७	आर्थिक वर्षको शुरुको असमाप्त जोखिम बापत व्यवस्था		४३९,३९४,४८३	२९५,३६५,०१९
जम्मा आय (क)			७५३,२३८,५६२	६८९,०९३,७१८
	व्यय			
८	दावी भुक्तानी (खुद)	४	९४,९९९,२५८	१०६,२९७,२७९
९	अभिकर्ता कमिशन	५	-	-
१०	स्वास्थ्य परीक्षण शुल्क		-	-
११	पुनर्बीमा कमिशन खर्च		-	-
१२	सेवा शुल्क (खुद)	६	२,६०९,७३०	३,२४८,००९
१३	अन्य प्रत्यक्ष खर्च		-	-
१४	व्यवस्थापन खर्च	७	१२,६०२,१५२	२७,११९,४९५
१५	आयकर	८	८,८४७,०८१	४,६१७,८८१
१६	आर्थिक वर्षको अन्त्यमा भुक्तानी हुन बाँकी दावी बापत व्यवस्था	९	२,९९३,४५०	-
१७	आर्थिक वर्षको अन्त्यमा असमाप्त जोखिम बापत व्यवस्था		५१५,८९०,७९२	४३९,३९४,४८३
जम्मा व्यय (ख)			६३७,९४२,४६४	५८०,६७७,१४७
१८	जीवन बीमा कोषमा सारेको बचत		११५,२९६,०९९	-
१९	नाफा नोक्सान हिसाबमा सारेको बचत/(नोक्सान)		-	१०८,४१६,५७१

अनुसूची १ देखि ९ सम्म यसका अभिन्न अंग हुन् ।

प्रज्वल सायमी
वित्त प्रमुख
कविराज अधिकारी
संचालक

सुरेश प्रसाद खत्री
प्रमुख कार्यकारी अधिकृत
रथी पवन बहादुर पौडेल (अ.प्रा.)
संचालक
महेश्वर प्रकाश श्रेष्ठ
संचालक

प्रेमा राज्य लक्ष्मी सिंह
अध्यक्ष
भवानी राणा
संचालक
ई. कुलदीप शरण सिंह
संचालक

निमित्त: एम. बि. श्रेष्ठ एण्ड कम्पनी
चार्टर्ड एकाउण्टेण्ट
महेश्वरेन्द्र बहादुर श्रेष्ठ
प्रोपराइटर

आर्थिक वर्ष २०७६।०७७ को
रूपान्तरीत सावधिक जीवन बीमाको आय व्यय हिसाब

क्र.सं.	विवरण	अनुसूची	यस वर्ष	गत वर्ष
	आय		रु.	रु.
१	बीमाशुल्क (खुद)	१	१,६००,८८२,८३२	१,६३३,९८४,६९२
२	पुनर्बीमा कमिशन आय		४,७५७,४५९	३,२५५,७९२
३	लगानी, कर्जा तथा अन्यबाट आय	२	६११,७७२,८६७	५२३,३१५,७१४
४	बीमालेखको धितोमा कर्जाबाट आय	३	१११,६००,९९६	८६,२०५,२५३
५	अन्य प्रत्यक्ष आय		१६,८३८,४९१	१५,१६८,४४२
६	आर्थिक वर्षको शुरूको भुक्तानी हुन बाँकी दावी बापत व्यवस्था		१४,०६८,४२६	१४,५९२,०३४
७	आर्थिक वर्षको शुरूको असमाप्त जोखिम बापत व्यवस्था		-	-
जम्मा आय (क)			२,३५९,९२१,०७१	२,२७६,५२१,९२७
	व्यय			
८	दावी भुक्तानी (खुद)	४	२८४,५८५,६८१	१६०,७०७,२२२
९	अभिकर्ता कमिशन	५	१६४,०४७,९५३	२००,४६६,१५३
१०	स्वास्थ्य परीक्षण शुल्क		३५१,०८६	९३१,६७७
११	पुनर्बीमा कमिशन खर्च		-	-
१२	सेवा शुल्क (खुद)	६	१६,००८,८२८	१६,३३९,८४७
१३	अन्य प्रत्यक्ष खर्च		-	-
१४	व्यवस्थापन खर्च	७	१४२,३२१,८४३	१३३,१८१,७५५
१५	आयकर	८	७८,५५४,७४३	५७,१८४,७६१
१६	आर्थिक वर्षको अन्त्यमा भुक्तानी हुन बाँकी दावी बापत व्यवस्था	९	२०,४३०,४१६	१४,०६८,४२६
१७	आर्थिक वर्षको अन्त्यमा असमाप्त जोखिम बापत व्यवस्था		-	-
जम्मा व्यय (ख)			७०६,३००,५५०	५८२,८७९,८४२
१८	जीवन बीमा कोषमा सारेको बचत		१,६५३,६२०,५२१	१,६९३,६४२,०८५
१९	नाफा नोक्सान हिसाबमा सारेको बचत/(नोक्सान)		-	-

अनुसूची १ देखि ९ सम्म यसका अभिन्न अंग हुन् ।

प्रज्वल सायमी वित्त प्रमुख	सुरेश प्रसाद खत्री प्रमुख कार्यकारी अधिकृत	प्रेमा राज्य लक्ष्मी सिंह अध्यक्ष	निमित्त: एम. बि. श्रेष्ठ एण्ड कम्पनी चार्टर्ड एकाउण्टेण्ट
कविराज अधिकारी संचालक	रथी पवन बहादुर पाँडे (अ.प्रा.) संचालक	भवानी राणा संचालक	महेश्वरेन्द्र बहादुर श्रेष्ठ प्रोपराइटर
महेश्वर प्रकाश श्रेष्ठ संचालक	ई. कुलदीप शरण सिंह संचालक		

आर्थिक वर्ष २०७६।०७७ को

विशेष म्यादी जीवन बीमाको आय व्यय हिसाब

क्र.सं.	विवरण	अनुसूची	यस वर्ष	गत वर्ष
	आय		रु.	रु.
१	बीमाशुल्क (खुद)	१	१०७,७४०,००५	१०७,०३६,०९८
२	पुनर्बीमा कमिशन आय		१,७५९,१८६	४०,६११
३	लगानी, कर्जा तथा अन्यबाट आय	२	१९,३२१,०६३	१९,७०१,८४४
४	बीमालेखको धितोमा कर्जाबाट आय	३	-	-
५	अन्य प्रत्यक्ष आय		१,६१५	४०१
६	आर्थिक वर्षको शुरुको भुक्तानी हुन बाँकी दावी बापत व्यवस्था		२८,७५०	२८,७५०
७	आर्थिक वर्षको शुरुको असमाप्त जोखिम बापत व्यवस्था		-	-
जम्मा आय (क)			१२८,८५०,६१९	१२६,८०७,७०४
	व्यय			
८	दावी भुक्तानी (खुद)	४	४०,३६९,०९६	३४,३३८,००४
९	अभिकर्ता कमिशन	५	१०,९६७,४७०	८,१८२,२८४
१०	स्वास्थ्य परीक्षण शुल्क		८५३,५३५	१७,१७७
११	पुनर्बीमा कमिशन खर्च		-	-
१२	सेवा शुल्क (खुद)	६	१,०७७,४००	१,०७०,३६१
१३	अन्य प्रत्यक्ष खर्च		-	-
१४	व्यवस्थापन खर्च	७	९,६६६,५५६	९,३३२,४११
१५	आयकर	८	१,६१५,५२०	१,५१९,९२३
१६	आर्थिक वर्षको अन्त्यमा भुक्तानी हुन बाँकी दावी बापत व्यवस्था	९	७७४,०८६	२८,७५०
१७	आर्थिक वर्षको अन्त्यमा असमाप्त जोखिम बापत व्यवस्था		-	-
जम्मा व्यय (ख)			६५,३२३,६६१	५४,४८८,९१०
१८	जीवन बीमा कोषमा सारेको बचत		६३,५२६,९५८	७२,३१८,७९४
१९	नाफा नोक्सान हिसाबमा सारेको बचत/(नोक्सान)		-	-

अनुसूची १ देखि ९ सम्म यसका अभिन्न अंग हुन् ।

प्रज्वल सायमी वित्त प्रमुख	सुरेश प्रसाद खत्री प्रमुख कार्यकारी अधिकृत	प्रेमा राज्य लक्ष्मी सिंह अध्यक्ष	निमित्त: एम. बि. श्रेष्ठ एण्ड कम्पनी चार्टर्ड एकाउण्टेण्ट
कविराज अधिकारी संचालक	रथी पवन बहादुर पाँडे (अ.प्रा.) संचालक	भवानी राणा संचालक	महेश्वरेन्द्र बहादुर श्रेष्ठ प्रोपराइटर
महेश्वर प्रकाश श्रेष्ठ संचालक	ई. कुलदीप शरण सिंह संचालक		

आ.व. २०७६/०७७ मा इक्युटीमा भएको परिवर्तन सम्बन्धी विवरण

विवरण	शेयर पूँजी चुक्ता	संचित नाफा	प्रस्तावित बोनस शेयर	पूँजीगत जगेडा कोष	शेयर प्रिमियम	विशेष जगेडा कोष	अन्य जगेडा तथा कोष (डे फर्ड आयकर सम्पति)	महाविपत्ती जगेडा	कूल रकम
		/ (नोक्सान)							
शुरु मौज्दात	३,००७,४४०,५३५	५४,३८४,०२५	३८३,४४८,६६८	-	१०२,८४८,७१८	-	९,९२३,०८१	२१८,४२०,१३२	३,७७६,४६५,१५९
बोनस शेयर	७५,१८६,०१३	-	(७५,१८६,०१३)	-	-	-	-	-	-
शेयर प्रिमियम	-	-	-	-	-	-	-	-	-
शेयर विक्री	-	-	-	-	-	-	-	-	-
चालु वर्षको नाफा	-	६३७,१०६,८०७	-	-	-	-	-	७०,७८९,६४५	७०,७८९,६४५
प्रस्तावित बोनस शेयर	-	(६४४,२६८,९४९)	६४४,२६८,९४९	-	-	-	-	-	-
डेफर्ड आय करमा समायोजन	-	(७,९६४,६००)	-	-	-	-	७,९६४,६००	-	-
प्रस्तावित नगद लाभांश	-	(३३,९०८,८९२)	-	-	-	-	-	-	(३३,९०८,८९२)
अन्तिम मौज्दात	३,०८२,६२६,५४८	५,३४८,३९१	९५२,५३९,६०४	-	१०२,८४८,७१८	-	१७,८८७,६८१	२८९,२०९,७७७	४,४५०,४५२,७२०

२०७६/०४/०१ देखि २०७७/०३/३२ सम्मको नगद प्रवाहको विवरण

क्र.सं.	विवरण	यस वर्ष	गत वर्ष
क	कारोबार संचालनबाट नगद प्रवाह :		
	बीमा शुल्क आम्दानी	९,२६७,४८३,६४२	८,०५०,५२३,५४०
	विलम्ब शुल्क आम्दानी	५७,७९०,५३६	५६,९९९,४५०
	पुनर्बीमा शुल्क आम्दानी	-	-
	पुनर्बीमा कमिशन आम्दानी	२६,४८६,०३७	३४,५७३,९२३
	अन्य प्रत्यक्ष आम्दानी	-	-
	पुनर्बीमकबाट प्राप्त दावी रिकभरी	१२२,७०२,३७७	१३८,४८८,९४५
	पुनर्बीमा शुल्क भुक्तानी	(१४३,६०३,७३२)	(२२७,२८७,६७२)
	पुनर्बीमा कमिशन भुक्तानी	-	-
	अभिकर्ता कमिशन भुक्तानी	(५७२,६६०,३२४)	(८१२,४०६,२९५)
	स्वास्थ्य परीक्षण शुल्क भुक्तानी	(७१६२,५७३)	(७,४९५,१७९)
	मृत्यु दावी भुक्तानी	(३०४,०७२,४३९)	(३३०,५०१,०८७)
	अवधि समाप्ती दावी भुक्तानी	(१,३९४,३९८,६४९)	(१,३३२,५५३,५५७)
	आंशिक अवधि समाप्ती दावी भुक्तानी	(७५५,३९०,९७५)	(५३५,८०७,७५०)
	समर्पण मूल्य दावी भुक्तानी	(४८६,९३३,०४२)	(३७९,९००,७०५)
	अन्य दावी भुक्तानी	(१०४,३०४,७०५)	(९९,९४४,९९७)
	सेवा शुल्क भुक्तानी	(८०,५०५,२३५)	(६४,५७४,५०५)
	अन्य प्रत्यक्ष खर्च	-	-
	शेयर सम्बन्धी खर्चहरु	(८३५,६६१)	(५,२९५,७९३)
	व्यवस्थापन खर्च भुक्तानी	(१,१४३,८९५,९२६)	(६३९,३८७,९५२)
	कर्मचारी बोनस भुक्तानी	(४८,५३३,३९३)	(२९,५८८,७९०)
	आयकर भुक्तानी	-	-
	चालु सम्पत्तिमा (वृद्धि)/कमी	(४६३,४९२,९५४)	(३१९,९९४,४८६)
	चालु दायित्वमा वृद्धि/(कमी)	१६४,८३८,१८४	(७६,८८०,२१२)
	कारोबार संचालनबाट खूद नगद प्रवाह (क)	४,१३३,६७१,९६७	३,४०८,२४७,०३६
ख	लगानी गतिविधिबाट नगद प्रवाह	-	-
	स्थिर सम्पत्तिमा (वृद्धि) कमी	(२७,९००,२५८)	४,६९८,२७४
	सरकारी र सरकारको जमानत प्राप्त सेक्युरिटीमा लगानीमा (वृद्धि) कमी	१५१,९५०,०००	३७,२००,०००
	बैंक तथा वित्तीय संस्थाको मुद्दती निक्षेपमा लगानीमा (वृद्धि) कमी	(२,९९६,१००,०००)	(३,७२६,०००,०००)
	बैंक तथा वित्तीय संस्थाको अन्य निक्षेप लगानीमा (वृद्धि) कमी	२०१,७५५,७०३	(२,४३९,३२३)
	इक्यूटी शेयर लगानीमा (वृद्धि) कमी	(१९२,९४९,०७५)	(२१,८८९,९६६)
	अग्राधिकार शेयर/डिबेन्चरमा लगानीमा (वृद्धि) कमी	(२,१७७,१३८,०००)	(२,१४०,८५४,०००)
	म्युचुअल फण्डमा लगानी (वृद्धि) कमी	(३५,५१७,८१०)	-
	अन्य लगानीमा (वृद्धि) कमी	(६५,०००)	(५८,०००)

क्र.सं.	विवरण	यस वर्ष	गत वर्ष
ख	बीमालेखको धितोमा कर्जामा (वृद्धि) कमी	(१,१८९,७५८,७३२)	(१,०५३,६००,३२८)
	पेशकी तथा अन्य कर्जामा (वृद्धि) कमी	(१३९,१८६,६३९)	(६३,६३७,५२०)
	भुक्तानी प्राप्त ब्याज आम्दानी (लगानीमा)	२,६१९,४०४,८८२	२,२०३,९८०,७१४
	भुक्तानी प्राप्त डिभिडेन्ड	४२,७२२,९९५	४८,२४५,६६३
	भाडा आम्दानी	३३,५६६,७०८	३०,२२२,५७४
	भुक्तानी प्राप्त ब्याज आम्दानी (कर्जामा)	३१२,३४७,७९९	१८४,१६७,२८३
	अन्य अप्रत्यक्ष आम्दानी/खर्च	-	-
	लगानी गतिविधिबाट खूद नगद प्रवाह (ख)	(३,३९६,९०७,४०९)	(४,४९९,९५५,८८०)
ग	वित्तीय श्रोत कारोबारबाट नगद प्रवाह	-	-
	शेयरबाट प्राप्त रकम	-	१,१४४,४६२,९५४
	तिर्न बाँकी सापटीमा (वृद्धि)/कमी	-	-
	अल्पकालिन ऋणमा (वृद्धि)/कमी	-	-
	ऋण सापटीमा ब्याज भुक्तानी	-	-
	लाभांश भुक्तानी	(३८३,६७७,०३४)	-
	वित्तीय श्रोत कारोबारबाट खूद नगद प्रवाह (ग)	(३८३,६७७,०३४)	१,१४४,४६२,९५४
यस वर्षको सम्पूर्ण गतिविधिबाट खूद नगद प्रवाह = (क)+(ख)+(ग)		३५३,०८७,५२५	५२,७५४,१०९
नगद तथा बैकमा रहेको शुरु मौज्दात		४१६,९५१,६६१	३६४,१९७,५५३
नगद तथा बैकमा रहेको अन्तिम मौज्दात		७७०,०३९,१८६	४१६,९५१,६६२

अनुसूची १ देखि ९ सम्म यसका अभिन्न अंग हुन्।

अनुसूची १

(क) बीमाशुल्क (खुद)

क्र.सं.	बीमाको किसिम	कूल बीमाशुल्क		पुनर्बीमा शुल्क भुक्तानी (Ceded)		बीमाशुल्क (खुद)	
		यस वर्ष	गत वर्ष	यस वर्ष	गत वर्ष	यस वर्ष	गत वर्ष
१	सावधिक	४,५४८,६८४,०४३	३,६९६,२१६,२६२	३०,४०९,८६९	३१,१५६,४२२	४,५१८,२७४,१७४	३,६६५,०५९,८४१
२	अग्रिम भूक्तानी	२,६८२,४३६,२६१	२,१७६,०८८,९४७	७३,८२१,५३९	४६,२८८,२३२	२,६०८,६१४,७२२	२,१२९,८००,७१६
३	रुपान्तरित सावधिक	१,६२२,०७९,१११	१,६५५,९८७,६१२	२१,१९६,२८०	२२,००२,९१९	१,६००,८८२,८३२	१,६३३,९८४,६९२
४	म्यादी बीमा	३०३,४५७,०१९	४१२,१०४,१६५	४२,४८३,९८३	८७,३०३,३१२	२६०,९७३,०३७	३२४,८००,८५४
५	विशेष म्यादी बीमा	११०,८२७,२०८	११०,१२६,५५४	३,०८७,२०३	३,०९०,४५६	१०७,७४०,००५	१०७,०३६,०९८
जम्मा		९,२६७,४८३,६४२	८,०५०,५२३,५४०	१७०,९९८,८७३	१८९,८४१,३४१	९,०९६,४८४,७६९	७,८६०,६८२,२०१

(ख) कूल बीमाशुल्क

क्र.सं.	बीमाको किसिम	प्रत्यक्ष बीमाशुल्क		प्राप्त पुनर्बीमा शुल्क (Accepted)		कूल बीमाशुल्क	
		यस वर्ष	गत वर्ष	यस वर्ष	गत वर्ष	यस वर्ष	गत वर्ष
१	सावधिक	४,५४८,६८४,०४३	३,६९६,२१६,२६२	-	-	४,५४८,६८४,०४३	३,६९६,२१६,२६२
२	अग्रिम भूक्तानी	२,६८२,४३६,२६१	२,१७६,०८८,९४७	-	-	२,६८२,४३६,२६१	२,१७६,०८८,९४७
३	रुपान्तरित सावधिक	१,६२२,०७९,१११	१,६५५,९८७,६१२	-	-	१,६२२,०७९,१११	१,६५५,९८७,६१२
४	म्यादी बीमा	३०३,४५७,०१९	४१२,१०४,१६५	-	-	३०३,४५७,०१९	४१२,१०४,१६५
५	विशेष म्यादी बीमा	११०,८२७,२०८	११०,१२६,५५४	-	-	११०,८२७,२०८	११०,१२६,५५४
जम्मा		९,२६७,४८३,६४२	८,०५०,५२३,५४०	-	-	९,२६७,४८३,६४२	८,०५०,५२३,५४०

(ग) प्रत्यक्ष बीमाशुल्क

क्र.सं.	बीमाको किसिम	प्रथम वर्षको बीमाशुल्क		नवीकरण बीमाशुल्क		एकल बीमाशुल्क		जम्मा प्रत्यक्ष बीमाशुल्क	
		यस वर्ष	गत वर्ष	यस वर्ष	गत वर्ष	यस वर्ष	गत वर्ष	यस वर्ष	गत वर्ष
१	सावधिक	७१,७५३,५४६	९१९,४३८,३०१	३,५३०,४५८,०८२	२,६८१,६६४,९२१	३०५,४७२,४१५	९५,११३,०४०	४,५४८,६८४,०४३	३,६९६,२१६,२६२
२	अग्रिम भुक्तानी	१,००७,९८५,६७०	१,००९,८८४,८३९	१,६७३,२५४,०११	१,१६५,५७७,१०८	१,१९६,५८०	६२७,०००	२,६८२,४३६,२६१	२,१७६,०८८,९४७
३	रुपान्तरीत सावधिक	२१७,३२०,३०२	४७३,०३१,८७१	१,४०४,७५८,८१०	१,१८२,९५५,७४१	-	-	१,६२२,०७९,१११	१,६५५,९८७,६१२
४	म्यादी बीमा	-	-	-	२०९,९११	३०३,४५७,०१९	४११,८९४,२५४	३०३,४५७,०१९	४१२,१०४,१६५
५	विशेष म्यादी बीमा	९४७,६६७	११०,१२६,५५४	१७८,७४३	-	१०९,७००,७९८	११०,१२६,५५४	११०,८२७,२०८	११०,१२६,५५४
जम्मा		१,९३९,००७,१८५	२,५१२,४८१,५६५	६,६०८,६४९,६४५	५,०३०,४०७,६८१	७१९,८२६,८१२	६१७,७६०,८४८	९,२६७,४८३,६४२	८,०५०,५२३,५४०

अनुसूची-२

लगानी, कर्जा तथा अन्यबाट आय

क्र.सं.	विवरण	यस वर्ष	गत वर्ष
१	सरकारी र सरकारको जमानत प्राप्त सेक्युरिटीबाट आय	५,३१३,२५४	११,५१३,९४७
२	वाणिज्य बैंकको मुद्दती निक्षेपबाट आय	२,१९०,०३८,४५५	२,०३६,९७२,७६८
३	विकास बैंकको मुद्दती निक्षेपबाट आय	१०६,४२३,१३३	५६,३२७,७०८
४	नागरिक लगानी योजनाबाट आय	-	-
५	वित्तीय संस्थाको मुद्दती निक्षेपबाट आय	५,०२२,६३५	४,११८,५७४
६	आवास वित्त कम्पनीको साधारण शेयरबाट लाभांश	-	-
७	अन्य कम्पनीको साधारण शेयरबाट लाभांश	४२,७२२,९९५	४८,२४५,६६३
८	बैंक तथा वित्तीय संस्थाको अग्राधिकार शेयरबाट लाभांश	-	-
९	बैंक तथा वित्तीय संस्थाको डिबेन्चरबाट आय	४२३,७२७,९२३	१२७,१९९,८२५
१०	अन्य घर भाडा आम्दानी	४०,४९४,६९६	३६,९१०,३१५
११	क) कर्जाबाट आय (कर्मचारी कर्जा)	३२८,९३९	१,०४८,७८०
	ख) कर्जाबाट आय (अभिकर्ता कर्जा)	५,४६८,४४५	४,७९८,६३७
१२	अन्य निक्षेपबाट (मुद्दती बाहेक) आय	-	-
१३	लगानी बिक्रीमा नाफा	९१५,०७४	-
	न्यून लगानी बिक्रीमा नोक्सान	-	-
१४	लगानी (खरीद) मा नाफा	-	-
	न्यून लगानी (खरीद) मा नोक्सान	-	(९,८०,९४३)
१५	स्थिर सम्पत्ती बिक्रीबाट नाफा	-	-
	न्यून स्थिर सम्पत्ती बिक्रीबाट नोक्सान	-	-
१६	खाता अपलेखन	-	-
१७	अधिल्ला वर्षसंग सम्बन्धित आय	-	-
१८	अन्य आय - विविध	१२,०१२,७८१	३७२,४४९
१९	विनिमय दर फरक आम्दानी	(२१३,५५२)	४५
२०	उपदान कोषमा ब्याज आम्दानी	३,७३०,९९३	२,६१०,७९९
जम्मा		२,८३५,९८५,७७०	२,३२९,१३८,५६७
लगानी, कर्जा तथा अन्यबाट आयको बाँडफाँड			
	नाफा नोक्सान हिसाबमा सारेको	३२८,९५८,४५३	२०७,७८२,३४०
१	सावधिक को आय व्यय हिसाबमा सारेको	१,४००,९५१,४७४	१,१६४,२३३,६२३
२	अग्रिम भूक्तानी को आय व्यय हिसाबमा सारेको	४२२,११०,८७१	३६५,४१८,२७८
३	रुपान्तरित सावधिक को आय व्यय हिसाबमा सारेको	६११,७७२,८६७	५२३,३१५,७१४
४	म्यादी बीमा को आय व्यय हिसाबमा सारेको	५२,८७१,०४३	४८,६८६,७६८
५	विशेष म्यादि को आय व्यय हिसाबमा सारेको	१९,३२१,०६३	१९,७०१,८४४
जम्मा		२,८३५,९८५,७७०	२,३२९,१३८,५६७

अनुसूची-३
बीमालेखको धितोमा कर्जा र आय

क्र.सं.	बीमाको किसिम	बीमालेखको धितोमा कर्जा		बीमालेखको धितोमा कर्जाबाट आय	
		यस वर्ष	गत वर्ष	यस वर्ष	गत वर्ष
१	सावधिक	२,१०६,३८९,५५७	१,७०४,५८३,५१५	२०३,८१०,२४३	१६५,२७३,९१९
२	अग्रिम भूक्तानी	१,४६७,७९३,९०४	९३१,८९६,३२६	१०५,३००,०२८	७०,५३७,१३१
३	रुपान्तरीत सावधिक	१,२१३,१८५,४७२	९६१,१३०,३७९	१११,६००,९९६	८६,२०५,२५३
४	म्यादी बीमा	-	-	-	-
५	विशेष म्यादी बीमा	-	-	-	-
जम्मा		४,७८७,३६८,९३३	३,५९७,६१०,२२०	४२०,७११,२६८	३२२,०१६,३०२

अनुसूची-४

दावी भुक्तानी

क्र.सं.	बीमाको किसिम	मृत्यु दावी भुक्तानी		अवधि समाप्ती दावी भुक्तानी		आधिक अवधि समाप्ती दावी भुक्तानी		समर्पण मूल्य दावी भुक्तानी	
		यस वर्ष	गत वर्ष	यस वर्ष	गत वर्ष	यस वर्ष	गत वर्ष	यस वर्ष	गत वर्ष
१	सावधिक	५२,३५४,१२५	५७,५०६,४७४	१,०८९,४७०,८४०	१,१८६,६९०,५८७	-	-	२०७,६५३,१३०	२३०,०७२,३९०
२	अग्रिम भुक्तानी	३०,४५२,६४६	१५,२४१,१००	२२२,३६६,५७१	११०,३४८,५२८	७५५,३९०,९७५	५३५,८०७,७५०	९९,९३५,२३५	५६,१५०,७५७
३	रुपान्तरीत सावधिक	३३,७२५,०२६	३२,०९४,३७०	७४,३४७,९४५	४०,०३१,०७०	-	-	१७९,३१०,८६४	९३,५२३,७७८
४	म्यादी बीमा	१५५,३३८,६५२	१९७,१७२,२९४	-	-	-	-	-	-
५	विशेष म्यादी बीमा	३२,२०१,९९०	२८,४८६,८५०	८,१३३,२९२	५,४८३,३७३	-	-	३३,८१४	१५३,७८१
जम्मा		३०४,०७२,४३९	३३०,५०१,०८८	१,३९४,३१८,६४९	१,३४२,५५३,५५८	७५५,३९०,९७५	५३५,८०७,७५०	४८६,९३३,०४२	३७९,९००,७०६

क्र.सं.	बीमाको किसिम	अन्य दावी भुक्तानी		कूल दावी भुक्तानी		कूल दावी भुक्तानीमा पुनर्बीमको हिस्सा		दावी भुक्तानी (खुद)	
		यस वर्ष	गत वर्ष	यस वर्ष	गत वर्ष	यस वर्ष	गत वर्ष	यस वर्ष	गत वर्ष
१	सावधिक	५३,१८२,७१०	५४,१०२,९६५	१,४०२,६६०,८०५	१,५२८,३७२,४१५	९,८३३,१६३	२,७२२,००५	१,३९२,८२७,६४२	१,५२५,६५०,४११
२	अग्रिम भुक्तानी	१७,३७४,१३८	१२,००८,९६०	१,१२५,५१९,५६५	७२९,५५७,०९५	१५,९८३,८१०	६,३३१,६५८	१,१०९,५३५,७५५	७२३,२२५,४३७
३	रुपान्तरीत सावधिक	३,०७०,९६५	२,९६५,३६५	२९०,४५४,७९९	१६८,६१४,५८२	५,८६९,११८	७,९०७,३६०	२८४,५८५,६८१	१६०,७०७,२२२
४	म्यादी बीमा	३०,६७६,८९२	३०,६५२,९०८	१,८६,०१५,५४४	२२७,८२५,२०१	९१,०१६,२८६	१२१,५२७,९२२	९४,९९९,२५८	१०६,२९७,२७९
५	विशेष म्यादी बीमा	-	२१४,०००	४०,३६९,०९६	३४,३३८,००४	-	-	४०,३६९,०९६	३४,३३८,००४
जम्मा		१०४,३०४,७०५	९९,९४४,१९८	३,०४५,०१९,८१०	२,६८८,७०७,२९७	१२२,७०२,३७७	१३८,४८८,९४५	२,९२२,३१७,४३३	२,५५०,२१८,३५२

अनुसूची-५

अभिकर्ता कमिशन

क्र.सं.	बीमाको किसिम	प्रथम वर्षको बीमाशुल्कमा अभिकर्ता कमिशन		नवीकरण बीमाशुल्कमा अभिकर्ता कमिशन		एकल बीमाशुल्कमा अभिकर्ता कमिशन		जम्मा अभिकर्ता कमिशन	
		यस वर्ष	गत वर्ष	यस वर्ष	गत वर्ष	यस वर्ष	गत वर्ष	यस वर्ष	गत वर्ष
१	सावधिक	१३५,५४०,८३७	१७७,३२६,५१६	२३२,६५२,७५८	१३८,९०५,०७१	२०,१०१,७३७	६,६५५,३२३	३८८,२९५,३२२	३२२,८८६,९११
२	अग्रिम भूक्तानी	२१३,९६९,२६२	१९६,४९९,१११	१३८,७३५,०२८	११२,३५२,५८३	८३,७६१	३७,६२०	३५२,७८८,०५१	३०८,८८९,३१४
३	रुपान्तरीत सावधिक	५२,४५९,२९२	११३,८४४,६४८	१११,५८८,६६१	८६,६२१,५०६	-	-	१६४,०४७,९५३	२००,४६६,१५३
४	म्यादी बीमा	-	-	-	-	-	-	-	-
५	विशेष म्यादी बीमा	-	-	-	-	१०,९६७,४७०	८,१८२,२८४	१०,९६७,४७०	८,१८२,२८४
जम्मा		४०१,९६९,३९१	४८७,६७०,२७५	४८२,९७६,४४७	३३७,८७९,१६०	३१,१५२,९६८	१४,८७५,२२७	९१६,०९८,८०६	८४०,४२४,६६१

अनुसूची-६

सेवा शुल्क (खुद)

क्र.सं.	बीमाको किसिम	कूल सेवा शुल्क		कूल सेवा शुल्कमा पुनर्बीमको हिस्सा		सेवा शुल्क (खुद)	
		यस वर्ष	गत वर्ष	यस वर्ष	गत वर्ष	यस वर्ष	गत वर्ष
१	सावधिक	४५,४८६,८४०	३६,९६२,१६३	३०४,०९९	३११,५६४	४५,१८२,७४२	३६,६५०,५९८
२	अग्रिम भूक्तानी	२६,८२४,३६३	२१,७६०,८८९	७३८,२१५	४६२,८८२	२६,०८६,१४७	२१,२९८,००७
३	रुपान्तरीत सावधिक	१६,२२०,७९१	१६,५५९,८७६	२११,९६३	२२०,०२९	१६,००८,८२८	१६,३३९,८४७
४	म्यादी बीमा	३,०३४,५७०	४,१२१,०४२	४२४,८४०	८७३,०३३	२,६०९,७३०	३,२४८,००९
५	विशेष म्यादी बीमा	१,१०८,२७२	१,१०१,२६६	३०,८७२	३०,९०५	१,०७७,४००	१,०७०,३६१
जम्मा		९२,६७४,८३६	८०,४०५,२३६	१,७०९,९८९	१,८९८,४१३	९०,९६४,८४८	७८,६०६,८२२

अनुसूची- ७ व्यवस्थापन खर्च

क्र.सं.	विवरण	यस वर्ष	गत वर्ष
१	कर्मचारी खर्च (अनुसूची ७.१ बमोजिम)	-	२८६,६७६,८४३
२	घर भाडा	-	३२,८४४,१०७
३	विजुली तथा पानी	-	२,८६९,६४९
४	मर्मत तथा सम्भार	-	३,२०३,१९३
	(क) भवन	७५८,०९६	-
	(ख) सवारी साधन	४८१,१७८	-
	(ग) कार्यालय उपकरण	१,००६,०००	-
	(घ) अन्य	९५७,९१७	-
५	संचार	-	८,९००,७०५
६	छपाई तथा मसलन्द	-	१५,०२६,६४०
७	खर्च हुने कार्यालय सामान	-	१०,१०१,३३३
८	परिवहन	-	७७,९५५
९	भ्रमण खर्च (भत्ता समेत)	-	२,६२८,३९९
	(क) आन्तरिक	२,४५०,७३८	-
	(ख) वैदेशिक	१७७,६६१	-
१०	अभिकर्ता तालिम	-	३,९२४,४५७
११	अभिकर्ता अन्य	-	४०८,६८०,४४६
१२	बीमाशुल्क	-	६,३३५,१७१
१३	सुरक्षा खर्च	-	१,२०६,८४०
१४	कानूनी तथा परामर्श शुल्क	-	९०४,२८८
१५	पत्र पत्रिका तथा पुस्तक	-	७५,०७५
१६	विज्ञापन तथा प्रचार प्रसार	-	२५,४६२,३९९
१७	व्यापार प्रवर्द्धन	-	६,०८४,५७०
१८	अतिथी सत्कार	-	८६०,७३१
१९	चन्दा तथा उपहार	-	५,५११,०००
२०	संचालक समिति सम्बन्धी खर्च	-	२,८६५,६५९
	(क) बैठक भत्ता	१,०९३,२२५	-
	(ख) अन्य	१,७७२,४३४	-
२१	अन्य समिति/उप-समिति सम्बन्धी खर्च	-	५१७,५००
	(क) बैठक भत्ता	२५५,०००	-
	(ख) अन्य	२६२,५००	-

क्र.सं.	विवरण		यस वर्ष	गत वर्ष
२२	साधारण सभा सम्बन्धी खर्च	-	५५२,८२३	९७९,२७१
२३	(क) बीमाङ्गीय सेवा शुल्क	-	३,४३०,५९०	१,२४०,०००
	(ख) बीमाङ्गीय खर्च	३,४३०,५९०	-	-
२४	लेखा परीक्षण सम्बन्धी खर्च	-	१,३४२,२४०	१,९३५,०६४
	(क) लेखा परीक्षण शुल्क	७२०,३७५	-	-
	(ख) कर लेखा परीक्षण शुल्क	१४९,८६५	-	-
	(ग) विस्तृत लेखा परीक्षण प्रतिवेदन शुल्क	२०,०००	-	-
	(घ) अन्य शुल्क	-	-	-
	(ङ) आन्तरिक लेखा परीक्षण खर्च	४५२,०००	-	-
	(च) अन्य खर्च	-	-	-
२५	व्याज	-	५,५०२,७७३	६,७७६,७१२
२६	बैंक चार्ज	-	१५०,१९१	८७३,३२८
२७	शुल्क तथा दस्तूर	-	६१,१००	१६३,६२०
२८	ट्रस कट्टी	-	२३,११०,८५३	१९,५८१,९३३
२९	हुलाक टिकट खर्च	-	२,००१,३५२	२,३२८,३८६
३०	अन्य	-	२४,८९०,१८३	११,१४०,४३९
क	बीमालेख टिकट खर्च	१,४०९,९९६	-	-
ख	नविकरण शुल्क	१,३१९,५१२	-	-
ग	सवारी साधन नवीकरण	६७४,९९२	-	-
घ	रजत जयन्ती समारोह खर्च	-	-	-
ङ	वैदेशिक मुद्रा अवुल्यन	-	-	-
च	इन्धन	६,०७८,२१०	-	-
छ	विलम्ब शुल्क	४८०,२३०	-	-
	बाँड फाँडको लागि जम्मा	-	८८६,२९९,०६२	७२०,९५०,४१०
	बाँड फाँड	-	-	-
	नाफा नोक्सान हिसाबमा सारेको	-	८८,६२९,९०६	७२,०९५,०४१
१	सावधिक को आय व्यय हिसाबमा सारेको	-	४०६,०३४,२८८	३०८,६७५,७३६
२	अग्रिम भूक्तानी को आय व्यय हिसाबमा सारेको	-	२२७,०४४,३१७	१७०,५४५,९७१
३	रूपान्तरीत सावधिक को आय व्यय हिसाबमा सारेको	-	१४२,३२१,८४३	१३३,१८१,७५५
४	म्यादी बीमा को आय व्यय हिसाबमा सारेको	-	१२,६०२,१५२	२७,११९,४९५
५	विशेष म्यादि को आय व्यय हिसाबमा सारेको	-	९,६६६,५५६	९,३३२,४११
	जम्मा	-	८८६,२९९,०६२	७२०,९५०,४०९

कर्मचारी खर्च

क्र.सं.	विवरण	यस वर्ष	गत वर्ष
१.	तलब	९३,८३२,३९८	७७,६३७,००२
२.	भत्ता	११७,०२२,७९३	९४,८८१,६८५
३.	दर्शै खर्च	७,००६,७४३	५,६८८,६६५
४.	सञ्चयकोषमा थप	९,०८७,३०३	५,८८८,७१०
५.	तालिम खर्च	५८८,९२६	१,०७२,०१५
६.	पोशाक	१५६,६१८	२४२,४९८
७.	औषधोपचार	-	-
८.	बीमा	९,२८५,४८१	५,११०,७३०
९.	पेन्सन तथा उपदान खर्च तथा व्यवस्था	२३,५०८,२२६	७,१५६,७९८
१०.	विदा बापतको खर्च तथा व्यवस्था	२२,२३४,८९४	३,४५६,९७६
११.	अन्य कर्मचारी नियुक्ति खर्च	-	-
१२.	भुकम्पबाट क्षति भए बापत सहयोग	-	-
१३.	अन्य कर्मचारी सम्बन्धी खर्च	३,९५३,४६०	४,७४४,९४६
जम्मा :		२८६,६७६,८४३	२०५,८८०,०२५

अनुसूची- ८

आयकर

क्र.सं.	विवरण	यस वर्ष	गत वर्ष
१	यस वर्षको आयकर	३३७,०७४,८९६	२४७,०८७,०१९
२	अघिल्ला वर्षहरूको आयकर	(८,४८४,५१३)	(९,७४४,७७४)
३	बाँडफाँडको लागि आयकरको जम्मा	३२८,५९०,३८३	२३७,३४२,२४५
४	यस वर्षको स्थगन कर	-	-
बाँडफाँड			
	नाफा नोक्सान हिसाबमा सारेको (ग) = (क) + (ख)	३२,४८४,६५१	२६,८४२,१६२
	क) बाँडफाँड बाट आएको आयकर	४०,४४९,२५२	२०,०५०,५१६
	ख) यस वर्षको स्थगन कर	७,९६४,६००	(६,७९१,६४६)
१	सावधिक को आय व्यय हिसाबमा सारेको	१६६,४८२,६७८	१२५,४०५,३१८
२	अग्रिम भूक्तानी को आय व्यय हिसाबमा सारेको	३२,६४१,१११	२८,५६३,८४६
३	रुपान्तरित सावधिक को आय व्यय हिसाबमा सारेको	७८,५५४,७४३	५७,१८४,७६१
४	म्यादी बीमा को आय व्यय हिसाबमा सारेको	८,८४७,०८१	४,६१७,८८१
५	विशेष म्यादि को आय व्यय हिसाबमा सारेको	१,६१५,५२०	१,५१९,९२३
जम्मा		३२८,५९०,३८३	२३७,३४२,२४५

आर्थिक वर्षको अन्त्यमा भुक्तानी हुन बाँकी दावी बापत व्यवस्था

क्र.सं.	बीमाको किसिम	भुक्तानी हुन बाँकी मृत्यु दावी		भुक्तानी हुन बाँकी अवधि समाप्ती दावी		भुक्तानी हुन बाँकी आंशिक अवधि समाप्ती दावी		भुक्तानी हुन बाँकी सम्पूर्ण मूल्य दावी	
		यस वर्ष	गत वर्ष	यस वर्ष	गत वर्ष	यस वर्ष	गत वर्ष	यस वर्ष	गत वर्ष
१	सावधिक	७,७९५,८२३	७०,३५८,३५२	२६,२९२,२८३	३४,१४३,७७०	-	-	-	-
२	अग्रिम भुक्तानी	३,४५०,८४५	१३,१४९,०००	४,८८८,०३५	६,१९२,८३५	६९,२७६,९११	१२४,२५९,२१०	-	-
३	रुपान्तरीत सावधिक	१२,७९५,६६०	९,४६१,५८४	८१४,४२५	१,९०९,८००	-	-	-	-
४	म्यादी बीमा	२,६०३,०००	-	-	-	-	-	-	-
५	विशेष म्यादी बीमा	३७५,००	२५,०००	६३५,६१८	-	-	-	-	-
जम्मा :		२६,६८२,८२८	९२,९९३,९३६	३२,६३०,३६१	४२,२४६,४०५	६९,२७६,९११	१२४,२५९,२१०	-	-

क्र.सं.	बीमाको किसिम	भुक्तानी हुन बाँकी अन्य दावी		सृजना भएको तर जानकारीमा नआएको दावी (अनुमानित)		भुक्तानी हुन बाँकी जम्मा दावी		भुक्तानी हुन बाँकी जम्मा दावीमा पुनर्बीमको हिस्सा	
		यस वर्ष	गत वर्ष	यस वर्ष	गत वर्ष	यस वर्ष	गत वर्ष	यस वर्ष	गत वर्ष
१	सावधिक	११७,२६५,१२७	९३,३००,५५५	-	-	१५१,३५३,२३३	१९७,८०२,६७७	-	१,१५०,२४१
२	अग्रिम भुक्तानी	३३,३०७,८४४	२३,०६१,४५४	-	-	११०,९२३,६३५	१६६,६६२,४९९	-	३५२,३८१
३	रुपान्तरीत सावधिक	४,१५५,४९४	२,८७०,३६३	-	-	१७,७६५,५७९	१४,२४१,७४७	-	२,००८,३३३
४	म्यादी बीमा	-	-	-	-	२,६०३,०००	-	-	-
५	विशेष म्यादी बीमा	-	-	-	-	६७३,११८	२५,०००	-	-
जम्मा :		१५४,७२८,४६५	११९,२३२,३७२	-	-	२८३,३१८,५६५	३७८,७३१,९२३	-	३,५१०,९५५

क्र.सं.	बीमाको किसिम	भुक्तानी हुन बाँकी खुद दावी		भुक्तानी हुन बाँकी दावी बापत व्यवस्था	
		यस वर्ष	गत वर्ष	यस वर्ष	गत वर्ष
१	सावधिक	१५१,३५३,२३३	१९६,६५२,४३६	१७४,०५६,२१८	२२६,१५०,३०१
२	अग्रिम भूक्तानी	११०,९२३,६३५	१६६,३१०,११८	१२७,५६२,१८०	१९१,२५६,६३६
३	रूपान्तरीत सावधिक	१७,७६५,५७९	१२,२३३,४१४	२०,४३०,४१६	१४,०६८,४२६
४	म्यादी बीमा	२,६०३,०००	-	२,९९३,४५०	-
५	विशेष म्यादी बीमा	६७३,११८	२५,०००	७७४,०८६	२८,७५०
जम्मा :		२८३,३१८,५६५	३७५,२२०,९६८	३२५,८१६,३५०	४३९,५०४,११३

अनुसूची-१०

आय व्यय हिसाबहरूबाट नाफा नोक्सान हिसाबमा सारेको रकम

क्र.सं.	विवरण	यस वर्ष	गत वर्ष
१	सावधिक	-	-
२	अग्रिम भूक्तानी	-	-
३	रूपान्तरीत सावधिक	-	-
४	म्यादी बीमा	-	१०८,४१६,५७१
५	विशेष म्यादी बीमा	-	-
जम्मा		-	१०८,४१६,५७१

अनुसूची- ११

जीवन बीमा कोष

क्र.सं.	बीमाको किसिम	समायोजन अगाडीको जीवन बीमा कोष (वर्षको शुरुमा)			आय व्यय हिसाबबाट सारको			नाफा नोक्सान हिसाबबाट सारको			जगेडा कोषबाट सारको			समायोजन अगाडीको जीवन बीमाकोष (वर्षको अन्त्यमा)		
		यस वर्ष	गत वर्ष		यस वर्ष	गत वर्ष		यस वर्ष	गत वर्ष		यस वर्ष	गत वर्ष		यस वर्ष	गत वर्ष	
१	सावधिक	१४,९७२,१४६,८६०	१२,३६५,८५६,९८६		३,८११,२९५,८५१	२,६०६,२८९,८७४		-	-		१८,७८३,४४२,७११	१८,७८३,४४२,७११		१४,९७२,१४६,८६०		
२	अग्रिम भुक्तानी	४,८५१,९५१,१९७	३,६२८,९०३,५३३		१,४७१,५९८,००७	१,२७८,३४३,९८४		-	-		६,३२३,५४९,२०४	४,९०७,२४७,५१७				
३	रुपान्तरीत सावधिक	६,९३५,५९९,९०७	५,३२६,१४१,१००		१,६५३,६२०,५२१	१,६९३,६४२,०८५		-	-		८,५८९,२२०,४२८	७,०१९,७८३,१८५				
४	म्यादी बीमा	-	-		११५,२९६,०९९	-		-	-		११५,२९६,०९९	-		-		
५	विशेष म्यादी बीमा	१६३,८८६,४३३	१५१,५६७,६३९		६३,५२६,९५८	७२,३१८,७९४		-	-		२२७,४१३,३९१	२२३,८८६,४३३				
जम्मा :		२६,९२३,५८४,३९७	२१,४७२,४६९,२५८		७,११५,३३७,४३५	५,६५०,५९४,७३७		-	-		३४,०३८,९२१,८३२	२७,१२३,०६३,९९५				

जीवन बीमा कोषमा समायोजन

क्र.सं.	बीमाको किसिम	समायोजन अगाडीको जीवन बीमा कोष (वर्षको अन्त्यमा)			नाफा नोक्सान हिसाबमा सारको			बीमालेख अन्तर्गत बायित्व			बोनसको लागि व्यवस्था			सोल्भेन्सी मार्जिनको लागि व्यवस्था		
		यस वर्ष	गत वर्ष		यस वर्ष	गत वर्ष		यस वर्ष	गत वर्ष		यस वर्ष	गत वर्ष		यस वर्ष	गत वर्ष	
१	सावधिक	१८,७८३,४४२,७११	१४,९७२,१४६,८६०		१७४,२३३,०६१	-		१७,०३६,२७४,१७३	१४,१८७,०९९,२४०		१,५६८,०९७,५४९	१,९४६,२७३,४३६		-		
२	अग्रिम भुक्तानी	६,३२३,५४९,२०४	४,९०७,२४७,५१७		९८,३१६,१७५	५५,२९६,३२०		५,३३९,३०६,८५७	३,६२७,६७५,४१३		८८,८८४,५४५	४९,७६७,३४९		-		
३	रुपान्तरीत सावधिक	८,५८९,२२०,४२८	७,०१९,७८३,१८५		६७,४९४,००४	८४,१८३,२७८		७,९१२,०४१,७४४	५,५२२,७८९,६५०		६०७,४४६,०३४	७५,६५०,२१५		-		
४	म्यादी बीमा	११५,२९६,०९९	-		११०,१३८,००२	-		-	-		-	-		-		
५	विशेष म्यादी बीमा	२२७,४१३,३९१	२२३,८८६,४३३		१२५,०००,०००	६०,०००,०००		२२,७१०,०१४	९४,५५७,६२०		-	-		-		
जम्मा :		३४,०३८,९२१,८३२	२७,१२३,०६३,९९५		५७५,१८१,२४२	१९९,४७९,५९८		-	-		-	-		-		

क्र.सं.	बीमाको किसिम	बाँडफाँड नगरिएको रकम		वर्षको अन्त्यमा जीवन बीमा कोष	
		यस वर्ष	गत वर्ष	यस वर्ष	गत वर्ष
१	सावधिक	४,८३७,९२८	(१,१६१,२२५,८१६)	१८,६०९,२०९,६५०	१४,९७२,१४६,८६०
२	अग्रिम भूक्तानी	१,०८०,५९७	७२६,६०४,४३५	६,२२५,२३३,०२९	४,८५१,९५१,१९७
३	रुपान्तरीत सावधिक	२,२३८,६४६	६५५,१६०,०४२	८,५२१,७२६,४२४	६,९३५,५९९,९०७
४	म्यादी बीमा	५,१५८,०९७	-	५,१५८,०९७	-
५	विशेष म्यादी बीमा	७९,७०३,३७७	६९,३२८,८१३	१०२,४१३,३९१	१६३,८८६,४३३
जम्मा :		९३,०१८,६४४	-	३३,४६३,७४०,५९०	२६,९२३,५८४,३९७

अनुसूची-१२ व्यवस्था फिता

क्र.सं.	विवरण	यस वर्ष	गत वर्ष
१.	लगानीमा नोक्सानीको लागि व्यवस्था फितार्ता	७,९७१,५४३	-
२.	कर्जामा नोक्सानीको लागि व्यवस्था फितार्ता	-	-
३.	शंकास्पद आसामी व्यवस्था फितार्ता	-	-
४	अन्य व्यवस्था फितार्ता हिसाब सरेन्डर क्लेम	-	-
जम्मा		७,९७१,५४३	-

अनुसूची-१३ अपलेखन खर्चहरू

क्र.सं.	विवरण	यस वर्ष	गत वर्ष
१	प्रारम्भिक खर्चहरू	-	-
२	पूर्व संचालन खर्चहरू	-	-
३	पर सारिएका खर्चहरू	-	-
४	अपलेखन गरिएको लगानी	-	-
५	अपलेखन गरिएको कर्जा	-	-
६	अपलेखन गरिएको आसामी	-	-
७	अन्य अपलेखन	-	-
जम्मा		-	-

अनुसूची-१३ क
शेयर सम्बन्धी खर्चहरू

क्र.सं.	विवरण	यस बर्ष	गत बर्ष
१	शेयर निश्कासन खर्च	-	-
२	शेयर रजिष्ट्रेसन खर्च	८३५,६६१	५,२९५,७१३
३	शेयर सुचिकरण खर्चहरू	-	-
४	लाभांश बितरण खर्च	-	-
५	शेयर सम्बन्धी अन्य खर्च	-	-
जम्मा		८३५,६६१	५,२९५,७१३

अनुसूची-१४
अन्य खर्चहरू

क्र.सं.	विवरण	यस बर्ष	गत बर्ष
१	दण्ड जरिवाना	-	-
२	विलम्ब शुल्क जरिवाना	-	-
३	अन्य (विवरण खुलाउने)	-	२२८,५९५.००
जम्मा		-	२२८,५९५.००

अनुसूची-१५
नोकसानीको लागि व्यवस्था

क्र.सं.	विवरण	यस बर्ष	गत बर्ष
१.	लगानीमा नोकसानीको लागि व्यवस्था	-	२२,३३२,५७८
२.	कर्जामा नोकसानीको लागि व्यवस्था	-	-
३.	शंकास्पद आसामी व्यवस्था	-	-
४	अन्य व्यवस्था	-	-
जम्मा		-	२२,३३२,५७८

अनुसूची १६ (क) शेयर पुंजी

क्र.स	बिवरण	यस वर्ष	गत वर्ष
१	अधिकृत पूंजी		
	क) रु. १००। दरको ५००,००,००० थान साधारण शेयर	५,०००,०००,०००	५,०००,०००,०००
	ख) रु..... दरको थान अपरिवर्तनीय अग्राधिकार शेयर	-	-
	ग) रु..... दरको थान अपरिवर्तनीय अग्राधिकार शेयर	-	-
२	जारी पूंजी		
	क) रु. १००। दरको ४००,००,००० थान साधारण शेयर	४,०००,०००,०००	४,०००,०००,०००
	ख) रु..... दरको थान अपरिवर्तनीय अग्राधिकार शेयर	-	-
	ग) रु..... दरको थान अपरिवर्तनीय अग्राधिकार शेयर	-	-
३	चुक्ता पूंजी		
	क) रु. १००। दरको ३,०८,२६,२६५ थान साधारण शेयर	३,०८२,६२६,५४८	३,००७,४४०,५३५
	ख) रु..... दरको थान अपरिवर्तनीय अग्राधिकार शेयर	-	-
	ग) रु..... दरको थान परिवर्तनीय अग्राधिकार शेयर	-	-
जम्मा		३,०८२,६२६,५४८	३,००७,४४०,५३५

(ख) शेयर स्वामित्वको संरचना

शेयर धनी		यस वर्ष		गत वर्ष	
		साधारण शेयर संख्या	स्वामित्वको %	साधारण शेयर संख्या	स्वामित्वको %
संस्थापक	नेपाली संगठित संस्थाहरु (श्री राष्ट्रिय वाणिज्य बैंक)	३,१३७,६६५	१०	३,०६१,१३७	१०
	नेपाली नागरिक	१६,८४५,५८३	५५	१६,४३४,७१५	५३
	विदेशी	४११,४६२	१	४०१,४२६	२
	जम्मा	२०,३९४,७१०	६६	१९,८९७,२७८	६५
	सर्वसाधारण	१०,४३१,५५५	३४	१०,१७७,१२७	३५
	अन्य	-	-	-	-
कुल		३०,८२६,२६५	१००	३०,०७४,४०५	१००

(ग) एक प्रतिशत वा बढी शेयर स्वामित्व भएका शेयरधनीहरूको विवरण

क्र.स	विवरण	यस वर्ष		गत वर्ष	
		स्वामित्वको %	रकम	स्वामित्वको %	रकम
१	श्री सिद्धेश्वर कुमार सिंह	१०.४३	३२१,४९४,९००।००	१०.५०	३१५,९१९,६००।००
२	श्री राष्ट्रिय वाणिज्य बैंक	१०.१८	३१३,७६६,५००।००	१०.१८	३०६,११३,७००।००
३	श्री नेपाल इन्भेष्टमेन्ट बैंक लिमिटेड	५.७७	१७७,८१५,८००।००	५.७३	१७२,४४१,७००।००
४	श्री रण बहादुर शाह	५.४४	१६७,६०५,८००।००	५.३३	१६०,३९४,४००।००
५	श्रीमती रिता मल्ल	४.४२	१३६,२९२,२००।००	३.९४	११८,३७१,६००।००
६	श्रीमती प्रेमा रा.ल. सिंह	२.५३	७८,०६७,८००।००	२.५३	७६,१६३,७००।००
७	श्री ईश्वरी रिमाल	२.१७	६७,०४२,२००।००	२.२३	६७,१४४,८००।००
८	श्री स्लिक काट लि.	१.३३	४१,१४६,२००।००	१.३३	४०,१४२,६००।००
१०	श्री राजिव विक्रम शाह	१.५३	४७,०६४,९००।००	१.५३	४५,९१७,०००।००
११	श्रीमती भारती गुरुङ्ग	१.१९	३६,५८१,५००।००	१.१९	३५,६८९,२००।००
१२	श्री भरत बहादुर बस्नेत	१.१४	३५,२१६,०००।००	१.१४	३४,३५७,१००।००

अनुसूची-१७ जगेडा तथा कोष

क्र.सं.	विवरण	यस वर्ष	गत वर्ष
१	स्थगन कर जगेडा	१७,८८७,६८१	९,९२३,०८१
२	पूँजीगत जगेडा	-	-
३	विशेष जगेडा	-	-
४	अन्य जगेडा	-	-
५	शेयर प्रिमियम	१०२,८४८,७१८	१०२,८४८,७१८
६	प्रस्तावित बोनस शेयर	६४४,२६८,९४९	३०८,२६२,६५५
७	पूँजिकृत हुन बाँकी बोनस शेयर	३०८,२६२,६५५	७५,१८६,०१३
८	नाफा नोक्सान हिसाबबाट सारेको नाफा	५,३४८,३९१	५४,३८४,०२५
जम्मा		१,०७८,६१६,३९५	५५०,६०४,४९२

अनुसूची-१८
 महा-विपत्ति जगेडा

वर्षको शुरुमा महा-विपत्ति जगेडा		नाफा नोक्सान हिसाबबाट सारेको		वर्षको अन्त्यमा महा-विपत्ति जगेडा	
यस वर्ष	गत वर्ष	यस वर्ष	गत वर्ष	यस वर्ष	गत वर्ष
२१८,४२०,१३२	१८३,३११,०२२	७०,७८९,६४५	३५,१०९,११०	२८९,२०९,७७७	२१८,४२०,१३२
२१८,४२०,१३२	१८३,३११,०२२	७०,७८९,६४५	३५,१०९,११०	२८९,२०९,७७७	२१८,४२०,१३२

अनुसूची-१९
 तिर्न बाँकी दीर्घकालिन ऋण तथा सापटी

क्र.सं.	विवरण	यस वर्ष	गत वर्ष
१	डिभेन्चर / वण्ड	-	-
२	बैंक	-	-
३	वित्तीय संस्था	-	-
४	अन्य	-	-
जम्मा		-	-

अनुसूची-२०
स्थिर सम्पत्ति

विवरण	परल मोल				हास कट्टी				बुद्ध मोल	
	शुरु मौज्जात	यस वर्ष थपे को	यस वर्ष रद्दे को	जम्मा	गत वर्षसम्म	यस वर्ष	विक्री/ समायोजन	जम्मा	यस वर्षसम्मको	गत वर्षसम्मको
फ्रि होल्ड जमिन	३८६,५८८,४९६	-	-	३८६,५८८,४९६	-	-	-	-	३८६,५८८,४९६	३८६,५८८,४९६
भवन	२४५,२३५,१७०	११,५००,०००	-	२५६,७३५,१७०	५०,८०२,९२५	१०,१९१,०६८	-	६०,९९३,९९३	१९५,७४१,१७७	१९४,४३२,२४४
फर्निचर तथा फिक्स्चर्स	२६,६५१,३२३	६,७५८,४४८	-	३३,४०९,७७१	१२,८७७,१७२	२,१६२,७०७	-	१५,०३९,८७९	१८,३६९,८९२	१३,७७४,१५१
कार्यालय सामान	३७,३८६,६९४	५,४३७,२९५	-	४२,८२३,९८९	२२,४०४,६४०	३,१६७,५०६	-	२५,५७२,१४६	१७,२५१,८४३	१४,९८२,०५४
कम्प्युटर तथा सूचना प्रविधी उपकरण	३०,९३७,१२६	४,४३४,४५९	-	३५,३७१,५८५	२०,१०४,९८०	२,५२२,४६१	-	२२,६२७,४४१	१२,७४४,१४४	१०,८३२,१४६
अदृश्य सम्पत्ति	४,५२०,०९१	९००,०००	-	५,४२०,०९१	१,४५६,२७६	६१२,७६३	-	२,०६९,०३९	३,३५१,०५२	३,०६३,८१५
सवारी साधन	११,६७१,०००	१६,२००,०००	-	२७,८७१,०००	७,४४३,६२०	३,२५९,९४२	-	१०,७०३,५६२	१७,१६७,४३८	४,२२७,३८०
लिज होल्ड सम्पत्ति	१४,३०६,४१६	५,७७१,५०८	-	२०,०७७,९२४	७,९५१,७३३	१,१८६,५०७	-	९,१३८,३००	१०,९३९,६२४	६,३५४,६२३
अन्य (साईकल)	२३६,८४४	९,४००	-	२४६,२४४	२००,९२२	७,८९९	-	२०८,८२१	३७,४२३	३५,९२२
जम्मा	७५७,५३३,१६०	५१,०११,१०९	-	८०८,५४४,२६९	१२३,२४२,३२८	२३,११०,८५३	-	१४६,३५३,१८१	६६२,१९१,०८८	६३४,२९०,८३१
कुल	७५७,५३३,१६०	५१,०११,१०९	-	८०८,५४४,२६९	१२३,२४२,३२८	२३,११०,८५३	-	१४६,३५३,१८१	६६२,१९१,०८८	६३४,२९०,८३१
गत वर्ष	७४३,८९२,००४	१४,८८३,६६१	१,१०७,६७१	७४३,८९२,००४	१०४,६७४,३०४	१९,५८१,९३३	-	१२३,२४२,३२९	६३४,२९०,८३०	६३९,२१७,६९९

अनुसूची-२१ लगानी

क्र.सं.	विवरण	यस बर्ष	गत बर्ष
(क)	दीर्घकालिन लगानी :		
१	सरकारी र सरकारको जमानत प्राप्त सेक्युरिटी	-	३५,०००,०००
२	वाणिज्य बैंकको मुद्दती निक्षेप	१८,४४४,६००,०००	१६,५४४,५००,०००
३	विकास बैंकको मुद्दती निक्षेप	६८७,५००,०००	१३२,५००,०००
४	नागरिक लगानी योजना	१३३,२४२,९५०	७८,२४२,९५०
५	वित्तीय संस्थाको मुद्दती निक्षेप	५२,५००,०००	५,०००,०००
६	आवास वित्त कम्पनीको साधारण शेयर (अनुसूची २१.१ बमोजिम)	-	-
७	अन्य कम्पनीको साधारण शेयर (अनुसूची २१.१ बमोजिम)	९२४,३१८,२३३	९२३,४९१,०३३
८	बैंक तथा वित्तीय संस्थाको अग्राधिकार शेयर/डिबेन्चर	४,९३७,८६९,०००	२,७३०,७३१,०००
९	क) अन्य NCM Mutual Fund	-	-
	ख) अन्य सहायक कम्पनी	३०४,६२१,८७५	११२,५००,०००
	ग) अन्य विधुत वण्ड	-	-
	घ) अन्य सुनको सिक्का	६४८,०३९	५८३,०३९
जम्मा :		२५,४८५,३००,०९७	२०,५६२,५४८,०२२
(ख)	अल्पकालिन लगानी :		
१	सरकारी र सरकारको जमानत प्राप्त सेक्युरिटी	३५,०००,०००	१५१,९५०,०००
२	वाणिज्य बैंकको मुद्दती निक्षेप	५,६८४,०००,०००	४,९८०,५००,०००
३	विकास बैंकको मुद्दती निक्षेप	५४८,५००,०००	७५१,०००,०००
४	नागरिक लगानी योजना	-	१९,४८२,१९०
५	वित्तीय संस्थाको मुद्दती निक्षेप	३०,०००,०००	३७,५००,०००
६	बैंक तथा वित्तीय संस्थाको अग्राधिकार शेयर/डिबेन्चर	७०,०००,०००	१००,०००,०००
७	बैंक तथा वित्तीय संस्थाको ब्याज प्राप्त हुने अन्य निक्षेप	३,८१४,७७६	२०५,५३०,४७९
८	अन्य		
जम्मा :		६,३७१,३१४,७७६	६,२४५,९६२,६६९

अनूसुची २१.१ शेयरमा लगानी

क्र.सं.	कम्पनी	शेयर संख्या	अंकित मूल्य	बजार दर	परल मूल्य	बजार मूल्य
सुचीकृत कम्पनीमा लगानी						
१	बैंक अफ काठमाण्डौ	१८४,९५२	१००	२१९	२८,७३६,९०३	४०,५०४,४८८
२	सेन्चुरी कर्मसियल बैंक	३०,३५४	१००	१६५	६,०४४,०७४	५,००८,४१०
३	चिलिमे हाइड्रोपावर लिमिटेड	९,१४०	१००	३९८	२,९१८,९८९	३,६३७,६८०
४	सिटिजन बैंक इन्टरनेशनल	२१,७२१	१००	१८८	७,१७५,६१८	४,०८३,५४८
५	नागरिक लगानी कोष	७२९,३१०	१००	२,४२८	१,७७८,०००	१,७७०,७६४,१४६
६	सिभिल बैंक लिमिटेड	७९९,७०६	१००	१३९	८७,०४४,३००	१११,१५९,१३४
७	सिभिल बैंक लिमिटेड संस्थापक	१,९९७,०१७	१००	१००	२१९,५६८,७००	१९९,७०१,७००
८	गोरखकाली रबर उद्योग					
९	एभरेष्ट बैंक लिमिटेड	३३,०८४	१००	६७५	१६,६१५,८१३	२२,३३१,७००
१०	ग्लोबल आइएमइ बैंक	९६,८३५	१००	२३९	११,९३८,३२१	२३,१४३,५६५
११	हिमालयन बैंक	२२,२५१	१००	५४०	१५,५७६,०५२	१२,०१५,५४०
१२	जलविद्युत लगानी तथा विकास कम्पनी	३१,८६०	१००	१३३	२,८९६,४००	४,२३७,३८०
१३	लक्ष्मी बैंक लिमिटेड	१०,७३७	१००	२०९	२,९७३,१३६	२,२४४,०३३
१४	मेगा बैंक लिमिटेड	९८,४९१	१००	२०८	२३,४५४,८१७	२०,४८६,१२८
१५	माछापुच्छ्रे बैंक लि	२२,७६१	१००	२२०	७,६५२,०८३	५,००७,४२०
१६	नविल बैंक लि.	५६,०६७	१००	७६५	२५,५०८,७५१	४२,८९१,२५५
१७	नेपाल इन्भेष्टमेन्ट बैंक लिमिटेड	१,०७६,७३६	१००	३६३	२१७,९५३,९९८	३९०,८५५,१६८
१८	नेपाल रि इन्स्योरेन्स कम्पनी लिमिटेड	७८,९५१	१००	१००	७,८९५,१००	७,८९५,१००
१९	ज्योति स्पाइनिड मिल्स लि.					
२०	एन.आइ.सि. एसिया बैंक	९,०८९	१००	५५३	३,४७०,३९१	५,०२६,२१७
२१	सनराईज बैंक लिमिटेड	९८,२२७	१००	२३४	४,३९९,६७६	२२,९८५,११८
२२	एनएलजी इन्स्योरेन्स कम्पनी लिमिटेड	३,२०२,०३१	१००	१००	३०४,६२१,८७५	३२०,२०३,१००
२३	एन.एम.बि बैंक लिमिटेड	७२,९९६	१००	३९७	१३,०८६,१३७	२८,९७९,४१२
२४	नेपाल बङ्गलादेश बैंक लि ।	१९,६७८	१००	२०९	७,१६९,२५६	४,११२,७०२
२५	नेपाल एस. बि. आई. बैंक लि ।	११,९८७	१००	४३५	७,३२५,१८६	५,२१४,३४५
२६	प्राइम कर्मसियल बैंक लि ।	१२,२९३	१००	२५५	३,४४७,१७३	३,१३४,७५५
२७	सानीमा बैंक लिमिटेड	२४,२०२	१००	३३०	८,६७१,६२१	७,९८६,६६०
२८	सिद्धार्थ बैंक लिमिटेड	५२,१४५	१००	२९६	५,५९७,३२०	१५,४३४,९२०
२९	सोल्टी होटेल लि.	१३९,६१९	१०	१५४	५५७,७५५	२१,५०१,३२६
३०	नेपाल फिल्म उद्योग लि.					
३१	तारा गाउँ रिजेन्सी होटेल	२,९७०	१००	१८७	२९,७,०००	५५५,३९०
३२	लक्ष्मी लघुवित्त बित्तीय संस्था लिमिटेड	३६५	१००	१,२१४	३६५,५५३	४४३,११०
३३	माहूली सामुदायीक लघुवित्त संस्था लि.	७२	१००	८९५	९४,३२५	६४,४४०
३४	एनएमबि माइक्रो फाईनान्स लि.	५२	१००	८०८	६९,४१८	४२,०१६

क्र.सं.	कम्पनी	शेयर संख्या	अंकित मूल्य	बजार दर	परल मूल्य	बजार मूल्य
३५	राप्तीभेरी विकास बैंक लि. ज्योती विकास बैंक लि.	३५२	१००	१६६	१०३,४२६	५८,४३२
३६	आरएसडिसी लघुवित्त संस्था लि.	१,१७१	१००	५४२	६९७,३०२	६३४,६८२
३७	स्वदेशी लघुवित्त संस्था लि.	४९२	१००	९२६	८४,१६६	४५५,५९२
३८	साना किसान बैंक लि.	२,०६९	१००	१,३०१	१,३७३,९९६	२,६९१,७६९
३९	सूर्यदोय लघुवित्त संस्था लि.	२७८	१००	१,०४४	९७,१९०	२९०,२३२
४०	समता माईक्रो फाईनान्स लि.	३३९	१००	६६०	५८,९२२	२२३,७४०
४१	स्वलम्बन लघुवित्त संस्था लि.	९३०	१००	१,२३३	८७४,९८८	१,१४६,६९०
४२	युनिलिभर नेपाल लि.	२१२	१००	१८,८००	५,३२०,४९५	३,९८५,६००
४३	मुक्तीनाथ विकास बैंक लि.	४०६	१००	३१२	९८,१९८	१२६,६७२
४४	साईन रेसुझा डेभलपमेण्ट बैंक लि.	३०३	१००	२२२	६१,११८	६७,२६६
४५	निर्धन उत्थान बैंक लि. संस्थापक शेयर	२४०,०००	१००	१००	११०,४६६,५६७	११०,४६६,५६७
४६	इन्स्योरेन्स इन्स्टीच्यूट नेपाल लि.	८,०००	१००	१००	८००,०००	८००,०००
जम्मा					१,२२८,९४०,१०८	३,२८६,५९७,१०८

अनुसूची-२२

नगद तथा बैंक मौज्दात

क्र.सं.	विवरण	यस बर्ष	गत बर्ष
१	नगद मौज्दात	५३०,९५५	७४३,८५७
	जम्मा	५३०,९५५	७४३,८५७
२	बैंक मौज्दात		
	वाणिज्य बैंकहरुको मौज्दात	७०८,३१२,२८५	३७९,२९२,७३०
	विकास बैंकहरुको मौज्दात	५९,५७६,३२४	३५,१२७,९४५
	वित्तीय संस्थाहरुको मौज्दात	१,६१९,६२२	१,७८७,१३०
	अन्य	-	-
	जम्मा	७६९,५०८,२३१	४१६,२०७,८०५
	कूल	७७०,०३९,१८६	४१६,९५१,६६२

अनुसूची-२३ अन्य कर्जा

क्र.सं.	विवरण	यस वर्ष	गत वर्ष
(क)	दीर्घकालिन कर्जा		
१.	अभिकर्तालाई कर्जा	१६९,५४२,०६१	८७,२७४,२४३
२.	कर्मचारीलाई कर्जा	६७,०६३,२२९	७३,४६५,६६०
३.	अन्य	-	-
	जम्मा	२३६,६०५,२९०	१६०,७३९,९०३
(ख)	अल्पकालिन कर्जा		
१.	अभिकर्तालाई कर्जा	८६,३९०,४१८	२३,५१८,३५७
२.	कर्मचारीलाई कर्जा	४,३९५,८८१	३,९४६,६९०
३.	अन्य	-	-
	जम्मा	९०,७८६,२९९	२७,४६५,०४७
	कुल जम्मा	३२७,३९१,५८९	१८८,२०४,९५०

अनुसूची-२४ अन्य सम्पत्ति

क्र.सं.	विवरण	यस वर्ष	गत वर्ष
१	लगानीबाट प्राप्त हुन बाँकी आय	३११,३१७,३९३	१७१,०२६,२०९
२	बीमालेखको धितोमा कर्जाबाट प्राप्त हुन बाँकी ब्याज	५३३,७७३,६९८	४२५,४१०,२२८
३	अन्य (बीमालेखको धितोमा बाहेक) कर्जाबाट प्राप्त हुन बाँकी ब्याज	-	-
४	अन्य बीमकबाट प्राप्त हुन बाँकी	-	-
५	पुनर्बीमकबाट प्राप्त हुन बाँकी	-	-
६	विविध आसामी	४१,१८३,८६१	३८,४४८,८३४
७	अग्रिम भुक्तानी	४,९९०,२४७	१,७५२,७९७
८	कर्मचारी पेशकी	३,१०८,४१५	३,९५५,४४९
९	अन्य पेशकी	२४०,५६९	४४५,५६९
१०	धरौटी	८०८,६५२	८०८,६५२
११	असुल हुन बाँकी बीमाशुल्क	-	-
	न्यून : असुल हुन बाँकी बीमाशुल्क मुलतवी (suspense)	-	-
१२	क) अन्य भवन निर्माणको लागि पेशकी	८३६,१०६	८३६,१०६
	ख) अन्य स्थगन कर सम्पत्ति	१७,८८७,६८१	९,९२३,०८१
	ग) अन्य अग्रिम आय कर	१,४०३,५२३,६०३	९९९,१५४,४३२
	घ) अपिलको लागी धरौटी	४,२५१,५७४	४,२५१,५७४
	ड) अग्रिम खर्च	४,२९२,९४४	४,९२९,४६२
	च) अन्य स्टेशनरी तथा अन्य सामग्री मौज्दात	२,६८८,१७७	२,६८७,२६१
	छ) अन्य उपदान कोषमा जम्मा	५९,१५२,५३८	३४,३९३,४५६
	ज) अन्य उठन बाँकी लगानी रकम	१०,०३०,०००	१०,०३०,०००
	झ) चेक प्राप्त भएको तर बैंकमा जम्मा नभएको	१८५,१९२,४००	१६३,१५७,९४०
	जम्मा :	२,५८३,२७७,८५९	१,८७१,२११,०५१

अनुसूची-२५ चालु दायित्व

क्र.सं.	विवरण	यस वर्ष	गत वर्ष
१	अभिकर्तालाई दिन बाँकी	४८२,५४६,८०९	१३९,१०८,३२७
२	अन्य बीमकलाई दिन बाँकी	१,७७५,२३७	१,७७५,२३७
३	पुनर्बीमकलाई दिन बाँकी	१९,९२०,८९६	(५,७६४,२५५)
४	अल्पकालिन सापटी	-	-
५	बीमाशुल्क धरौटी	१०,१६६,३५१	१०,१६६,३५१
६	पूर्ण विवरण नखुलेको बीमाशुल्क	३६,७५६,४२७	९,५९३,११७
७	विविध साहु	७३,२८३,४५८	३३०,८८०,३२२
८	सहायक/होल्डिङ कम्पनीलाई दिन बाँकी	-	-
९	श्रोतमा कट्टा गरिएको कर तिर्न बाँकी	१३५,४३९,६७१	८५,२२७,४७४
१०	मूल्य अभिवृद्धि कर तिर्न बाँकी	७,२४९	(९९)
११	सेवा शुल्क तिर्न बाँकी	९३,००६,९८४	८०,८३७,३८२
१२	कर्मचारीलाई दिन बाँकी	१६,८११,११६	७,९७८,७६६
१३	संचालकलाई दिन बाँकी	-	-
१४	क) अन्य भुक्तानी दिन बाँकी लाभांश (डिभिडेण्ड)	४१,४५९,६८८	९,७१३,७०६
	ख) अन्य स्थगन कर दायित्व	-	-
	ग) अन्य निर्जिवन जिवन बीमा सम्बन्धि भुक्तानी गर्न बाँकी रकम	७६६,०८०	७६६,०८०
	घ) अन्य भुक्तानी गर्न बाँकी लेखापरीक्षण शुल्क	२,१४९,३४६	१,०९४,२७८
	ड) अन्य भवन निर्माण रिटेन्सन रकम	४८०,०००	८,६५२,२७६
	च) अन्य धरौटी प्राप्त रकम	७,०३९,६४३	७,९७९,६४६
जम्मा		९२१,६०८,९५५	६८८,००८,६०८

अनुसूची-२६ असमाप्त जोखिम व्यवस्था

क्र.सं.	विवरण	यस वर्ष	गत वर्ष
१.	म्यादी जीवन बीमाको असमाप्त जोखिम जगेडा	५१५,८९०,७९२	४३९,३९४,४८३
जम्मा		५१५,८९०,७९२	४३९,३९४,४८३

अन्य व्यवस्था

क्र.सं.	विवरण	वर्षको शुरुमा व्यवस्था		चालु आ.ब.मा थप गरिएको व्यवस्था		भुक्तानी / समायोजन		चालु आ.ब.मा अपलेखन गरि एको व्यवस्था		चालु आ.ब.मा फिर्ती गरिएको व्यवस्था		वर्षको अन्तमा कायम रहेको व्यवस्था	
		यस वर्ष	यस वर्ष	यस वर्ष	यस वर्ष	यस वर्ष	यस वर्ष	यस वर्ष	यस वर्ष	यस वर्ष	यस वर्ष	यस वर्ष	गत वर्ष
१	लामांश (डिभिडेण्ड) को लागि व्यवस्था	३९९,९०१,३८५	३३,९०८,८९२	३८३,६७७,०३४	-	-	-	-	-	५०,१३३,२४३	५०,१३३,२४३	३८३,६७७,०३४	३८३,६७७,०३४
२	आयकर व्यवस्था	५६५,०९९,५३८	३३७,०७४,८९६	(४,३९९,१४१)	-	-	-	-	-	९०६,५७३,५७५	९०६,५७३,५७५	४०५,०३६,८२४	४०५,०३६,८२४
३	लगानीमा नोक्सानीको लागि व्यवस्था	४९,९०६,९५४	-	-	-	-	-	-	-	७९,७१,५४३	४१,९३५,४११	२७,९४७,४७६	२७,९४७,४७६
४	कर्जामा नोक्सानीको लागि व्यवस्था	८,०६३,१५३	-	-	-	-	-	-	-	-	८,०६३,१५३	८,०६३,१५३	८,०६३,१५३
५	शंकाशपद आसामीको लागि व्यवस्था	-	-	-	-	-	-	-	-	-	-	-	-
६	अन्य नोक्सानीको लागि व्यवस्था	-	-	-	-	-	-	-	-	-	-	-	-
७	कर्मचारी सम्बन्धी व्यवस्था	-	-	-	-	-	-	-	-	-	-	-	-
	(क) पेन्सन तथा उपदान व्यवस्था	५८,९२०,५०८	२८,१७९,९३४	८,२०४,७२९	-	-	-	-	-	७८,८९५,७१३	७८,८९५,७१३	५३,४७७,८२८	५३,४७७,८२८
	(ख) विदा वापत व्यवस्था	३४,१८१,४७०	२२,२३४,८९४	८,१२४,१५०	-	-	-	-	-	४८,२९२,२१४	४८,२९२,२१४	३८,१११,३७२	३८,१११,३७२
	(ग) आवास तथा अन्य सुविधा व्यवस्था	-	-	-	-	-	-	-	-	-	-	-	-
	(घ) कर्मचारी बोनस व्यवस्था	८२,२५६,८३९	८२,२६४,५६७	४८,५३३,३९३	-	-	-	-	-	११५,९८८,०१३	११५,९८८,०१३	७४,०५२,३०३	७४,०५२,३०३
	(ङ) अन्य	-	-	-	-	-	-	-	-	-	-	-	-
८	अन्य व्यवस्था (समर्पण मूल्य)	२,३११,३९१	-	-	-	-	-	-	-	२,३११,३९१	२,३११,३९१	२,३११,३९१	२,३११,३९१
९	अन्य व्यवस्था	५६८,३८७	-	-	-	-	-	-	-	५६८,३८७	५६८,३८७	५६८,३८७	५६८,३८७
१०	भविष्यमा तिर्न पर्ने ढाकी वापत व्यवस्था	५४,२२५,७५७	-	-	-	-	-	-	-	५४,२२५,७५७	५४,२२५,७५७	५४,२४७,६०२	५४,२४७,६०२
११	निर्जिवन बीमा वापत भुक्तानी हुन बाँकी व्यवस्था रकम	२,३८७,२६४	-	-	-	-	-	-	-	२,३८७,२६४	२,३८७,२६४	२,३८७,२६४	२,३८७,२६४
जम्मा		१,२५७,८२२,६४६	५०३,६६३,१८३	४४४,१४०,१६५	-	-	-	-	-	७९,७१,५४३	१,३०९,३७४,१२२	१,०४९,८८०,६३४	१,०४९,८८०,६३४

अनुसूची-२७

अपलेखन/समायोजन हुन बाँकी विविध खर्चहरू

क्र.सं.	विवरण	यस बर्ष	गत बर्ष
१	अपलेखन गर्न बाँकी प्रारम्भिक खर्च	-	-
२	अपलेखन गर्न बाँकी पूर्व संचालन खर्च	-	-
३	अपलेखन गर्न बाँकी लगानी प्रिमियम	-	-
४	अपलेखन गर्न बाँकी स्थगन गरिएका खर्च	-	-
५	अन्य	-	-
जम्मा		-	-

अनुसूची -२८

प्रमुख लेखा नीतिहरू

१. कम्पनीको पृष्ठभूमि

१.१. कम्पनीको परिचय

नेशनल लाइफ इन्स्योरेन्स कम्पनी लि. नेपाल कम्पनी ऐन अन्तर्गत स्थापित सिमित दायित्व भएको कम्पनी हो। यस कम्पनीको रजिष्टर्ड कार्यालय लाजिम्पाट काठमाडौंमा रहेको छ। यस कम्पनीका शेयरहरू नेपाल धितोपत्र विनिमय बजार लिमिटेडमा खरिद बिक्रीका लागि सूचीकृत रहेको छ।

१.२ व्यवसायको प्रकृति

यस कम्पनीले जीवन बीमा गर्ने गरि बीमकको रुपमा कार्य गर्न बीमा समितवाट इजाजत प्राप्त गरि बीमा कार्य गर्दै आएको छ।

१.३ संस्थापक तथा शेयर धनीहरू

संस्थापक लगायतका समूहको नाममा ६५% शेयर रहेको छ भने सर्वसाधारण शेयरधनीहरूका नाममा ३५% शेयर रहेको छ।

२. वित्तिय विवरण तयारीका आधार

प्रस्तुत वित्तिय विवरण सामान्यतः स्विकार्य लेखा सिद्धान्त, नेपाल लेखामान (NAS), बीमा व्यवसायमा प्रचलित अन्य आधारहरू, बीमा ऐन २०४९, बीमा नियमावली २०४९ र बीमा समितिले जारी गरेको वित्तिय विवरण सम्बन्धि निर्देशिका तथा प्रचलित कानूनको अधिनभित्र रहि अन्यथा उल्लेख गरिएकोमा बाहेक ऐतिहासिक लागत अवधारणा र प्रोदभावी (Accrual) आधारमा नेपाली रुपैयाँमा तयार गरिएका छन्।

३. स्थिर सम्पत्ति लेखांकन नीति

स्थिर सम्पत्तिलाई ऐतिहासिक लागत अवधारणाको आधारमा, सम्पत्ति प्राप्त संग सम्बन्धित खर्चहरू समेत सोही स्थिर सम्पत्तिमा समावेश गरी पुँजीकरण गरिएको छ। स्थिर सम्पत्ति प्रयोगमा नआउँदा सम्मको निर्माण खर्चहरू निर्माणाधिन पुँजीगत खर्चमा देखाईएको छ।

४. ह्रास कट्टी:

जगामा ह्रास कट्टी गरिएको छैन। अन्य स्थिर सम्पत्तिमा निम्नानुसार दरमा घट्टो ह्रास प्रणालीको सिद्धान्त अनुरूप खरीद भएको महिनापछिको महिनादेखि समानुपातिक दरले ह्रास कट्टी गरिएको छ।

भवन	५ प्रतिशत
फर्निचर तथा फिक्सचर	१२।५० प्रतिशत
लिजहोल्ड	१५ प्रतिशत

कम्प्यटर उपकरण तथा सफ्टवेयर	२० प्रतिशत
सवारी साधन	२० प्रतिशत
कार्यालय सामान	२० प्रतिशत

५. पुजीकृत नगरिने सम्पतिहरू सम्बन्धी लेखाङ्कन:

रु. १,००० सम्म वा सो भन्दा कम मुल्य भएको तथा अल्प आय एवं सजिलै संग टुटफुट हुन सकिने प्रकृतिका सम्पतिहरूलाई पुजीकृत गरिएको छैन।

६. आयकर

(क) चालू आयकर

आयकर ऐन र सो ऐन अन्तर्गत बनेको नियमावली बमोजिम हुन आउने कर योग्य आयमा वासलातको मितिमा कायम रहेको आयकर दर अनुसार आयकर गणना गरी आयकर व्यवस्था गरिएको छ।

(ख) स्थगन कर सम्पत्ति/दायित्व

वित्तिय विवरण र आयकर आधार बीच देखिएको कर समायोजन हुन सक्ने अस्थायी फरकलाई स्थगन कर सम्पत्ति/दायित्वमा लेखांकन गरिएको छ। स्थगन कर सम्पत्ति/दायित्वलाई वासलातको मितिमा कायम रहेको आयकर दरको आधारमा परिमाणीकरण गरिएको छ।

७. लगानी

७.१ वर्गिकरण

(क) दीर्घकालीन लगानी

भूतानी म्याद एक वर्ष वा सो भन्दा बढी रहेको लगानीलाई दीर्घकालीन लगानीमा वर्गिकरण गरिएको छ।

(ख) अल्पकालीन लगानी

भूतानी म्याद एक वर्ष भन्दा कम रहेको लगानीलाई अल्पकालीन लगानीमा वर्गिकरण गरिएको छ।

७.२ मूल्याङ्कन

क) सरकारी बचत पत्र/ऋण पत्रमा गरीएको लगानीलाई अङ्कित मुल्य वा परल मुल्य जुन घटि हुन्छ सोही मुल्यमा देखाउने नीति रहेको छ। परल मुल्य अङ्कित मुल्यभन्दा बढी भएको अवस्थामा त्यस्तो बढी रकमलाई लगानीको अवधि भित्र समानुपातिक आधारमा अपलेखन गर्ने गरिन्छ। त्यस्तै अङ्कित मुल्यभन्दा परल मुल्य कम भएको अवस्थामा त्यस्तो फरक रकमलाई लगानीको अवधि भित्र समानुपातिक आधारमा लगानीबाट आयमा लेखाङ्कन गर्ने गरिएको छ।

- ख) बैंक वा वित्तिय संस्थाको मुद्दती निक्षेपमा गरीएको लगानीलाई साँवा रकममा देखाउने नीति रहेको छ।
- ग) पब्लिक लिमिटेड कम्पनीको शेयरमा गरीएको लगानीलाई परल मूल्य वा बजार मूल्य जुन घटि छ सोही मूल्यमा लेखाङ्कन गरिएको छ। संस्थापक शेयरको हकमा भने प्रचलित कानुन बमोजिम धितोपत्र बोर्डमा सुचीकृत नभएका र स्थापनाको तीन वर्ष पुरा नभएका कम्पनीहरूको शेयर मूल्यमा लेखाङ्कन गरिएको छ।
- घ) पब्लिक लिमिटेड कम्पनीले जारी गरेको ऋणपत्रहरू साँवा रकममा देखाउने नीति रहेको छ।

८. विदेशी मुद्राको कारोबार (सटही घटबढ समायोजन):

विदेशी मुद्रामा भएको कारोबारलाई कारोबारको समयमा प्रचलित रहेको विनिमय दरमा नेपाली रुपैयाँमा परिवर्तन गरि लेखाङ्कन गरिएको छ। विदेशी मुद्रामा रहेको सम्पत्ति तथा दायित्वलाई वर्षान्तमा कायम रहेको विनिमय दरमा मूल्याङ्कन गरी फरक रकमलाई आम्दानी तथा खर्चमा लेखाङ्कन गरिएको छ।

९. बीमा शुल्क आम्दानी लेखाङ्कन नीति

प्रत्यक्ष बीमा शुल्कलाई आषाढ मसान्तसम्मको नगद प्राप्तिको आधारमा लेखाङ्कन गरिएको छ। तर नगद प्राप्ति मिति भन्दा बीमाशुल्क भुक्तानी मिति पछि भएमा पछिल्लो मितिमा आम्दानी जनाउने गरिएको छ।

१०. पुनर्बीमा कमिशन आम्दानी

पुनर्बीमा कमिशनलाई नगद प्राप्ति वा पुनर्बीकबाट लिखित जानकारी प्राप्त भएपछि आम्दानीमा लेखाङ्कन गर्ने गरिएको छ।

११. अन्य आय लेखांकन तथा बाँडफाँड नीति

- (क) ब्याज आम्दानीलाई प्रोदभावी आधारमा लेखाङ्कन गरिएको छ भने लाभांश तथा शेयर विक्रीबाट भएको नाफालाई रकम प्राप्तिको आधारमा लेखाङ्कन गर्ने नीति रहेको छ।
- (ख) अन्य आम्दानी तथा खर्चलाई प्रोदभावी आधारमा लेखाङ्कन गरिएको छ।
- (ग) बीमासंग प्रत्यक्ष सम्बन्ध नभएका आम्दानी तथा खर्चलाई बीमा समितिले जारी गरेको वित्तिय विवरण सम्बन्धी निर्देशनको परीधि भित्र रही बाँडफाँड गरिएको छ।

१२. कर्जा लेखाङ्कन नीति

कम्पनीले कर्जा प्रदान गर्दा कर्जा रकमलाई साँवा रकममा लेखाङ्कन गरिएको छ।

१३. व्यवस्थापन खर्च बाँडफाँड नीति

व्यवस्थापन खर्च बाँडफाँड गर्दा बीमा समितिको निर्देशन अनुसार कूल व्यवस्थापन खर्चको ९० प्रतिशत रकमलाई

प्रत्येक किसिमको बीमाको आय व्यय हिसाबमा तोकिएको भारको आधारमा लेखाङ्कन गरिएको छ र बाँकी रहेको १० प्रतिशत रकमलाई नाफा नोक्सान हिसाबमा लेखाङ्कन गरिएको छ।

१४. बीमा दाबी भुक्तानी खर्च

बीमालेख बमोजिम भुक्तानी गर्नुपर्ने रकम तथा सो दाबी फर्छ्यौछ्का लागि भएको अन्य खर्च, आवश्यक परामर्श तथा अनुसन्धान खर्च समेत समावेश गरी खर्च लेखाङ्कन गर्ने नीति लिइएको छ।

१५. बीमा दाबी वापत दायित्व व्यवस्था

बीमा नियमावली २०४९ को नियम १५(छ) अनुसार बीमा दाबी वापत दायित्व व्यवस्था गर्दा फर्छ्यौट नभएको दाबी रकमको ११५ प्रतिशत व्यवस्था गरिएको छ।

१६. बीमा व्यवसायमा बचत बाँडफाँड

बीमा ऐन २०४९, बीमा नीयमावली २०४९ र बीमा समितिबाट जारी गरीएको वित्तिय विवरण सम्बन्धी निर्देशनहरूको परीधिभित्र रही खुद नाफा बाँडफाँड गरिने नीति रहेको छ।

१७. कर्मचारी खर्च

कर्मचारी संग सम्बन्धित चालू खर्च जस्तै तलब, भत्ता र सुविधालाई प्रोदभावी आधारमा लेखाङ्कन गरिएको छ। उपदान वापत कम्पनीले चालू वर्षमा गर्नुपर्ने योगदानलाई व्यवस्थामा लेखाङ्कन गरिएको छ भने संचित रहेको विदा वापतको रकमलाई पनि व्यवस्थामा लेखाङ्कन गरिएको छ।

१८. शंकाषद आसामी व्यवस्था

असुल हुन नसक्ने संभावना देखिएका आसामी वापत यस्तो संभावना देखिएको वर्षमा व्यवस्था गर्ने नीति लिएको छ।

१९. अपलेखन खर्च

संचालक समितिको स्वीकृतिमा खर्च अपलेखन गरिने नीति रहेको छ।

२०. परिशोधन खर्च

पर सारिएका खर्चहरूलाई पाँच वर्षमा परिशोधन गर्ने नीति लिएको छ।

२१. लगानी नोक्सानी व्यवस्था

पब्लिक लिमिटेड कम्पनीको शेयरको परल मूल्य भन्दा वाजार मूल्य कम हुन गएको खण्डमा कम भए जति रकम नाफा नोक्सान हिसाबमा खर्च लेखि लगानीमा संभावित हानी वापत व्यवस्था गरिएको छ। उठन नसकेको लगानी बराबरको रकम व्यवस्था गरिएको छ।

अनुसूची - २९

वित्तीय विवरणसंग सम्बन्धित लेखा सम्बन्धी टिप्पणीहरू

१. सम्भावित दायित्वहरू :
- अ) कम्पनीको हालसम्म चुक्ता वा भुक्तानी हुन बाँकी रहेको लगानी छैन ।
- आ) हाल कम्पनीले कुनै प्रत्याभुति प्रतिबद्धता गरेको छैन ।
- इ) बीमालेख अन्तर्गत भन्दा बाहेक अन्य कुनै दावि परेको छैन ।
- ई) कम्पनीले आफ्नो तर्फबाट कसैलाई कुनै पनि किसिमको जमानत दिएको छैन ।
- उ) वासलातमा प्रस्तुत गरिएको बाहेक कम्पनीको अन्य सम्भावित दायित्व सिर्जना भएको, छैन ।
२. आर्थिक वर्ष २०७५/७६ सम्मको बीमालेख अन्तर्गतको दायित्वको बीमाङ्गीय मूल्याङ्कन भई यस कम्पनीको घोषित तथा अन्तरीम बोनस दर प्रति हजार रु ६३ देखि ८५ रहेको छ ।
३. सम्पत्तिमा कुनै सीमितता तथा विवादहरू आएको छैन ।
४. कम्पनीले कर्जा, लगानी तथा स्थिर सम्पत्तिको मा कुनै पनि प्रतिबद्धता जनाएको छैन ।
५. अ) कम्पनीले लगानीमा स्वामित्व प्राप्त गरेको छ ।
आ) बिक्री गरिएको सम्पत्तिको भुक्तानी प्राप्त हुन बाँकी छैन ।
६. कम्पनीको यस वर्षको लगानी विवरण यसै अनुसूची संग संलग्न गरिएको छ ।
७. दैनिक कारोबार हुने मुख्य बैंक खाताहरूको सम्बन्धित बैंकबाट समर्थन पत्र प्राप्त गरी हिसाब मिलान गरिएको छ । अन्य बैंक तथा वित्तीय संस्थाहरूको खाताहरूको पनि हिसाब मिलान गरिएको छ ।
८. वित्तीय विवरणमा उल्लेख भए अनुसार विदेशी पुर्नवीमक संग लिन दिन बाँकी रहेको रकमको समर्थन पत्र प्राप्त भइसकेको छ ।
९. कम्पनीले गरेको लगानी प्रचलित बीमा ऐन, नियमावली तथा श्री बीमा समितिबाट निर्देशन गरे बमोजिम समितिबाट स्विकृत व्यवस्था अनुरूप रहेको छ ।
१०. कम्पनीको सहायक कम्पनी श्री एन.एल.जी. इन्स्योरेन्स कं.लि. संग लिनु दिनु पर्ने सम्बन्धमा भएका कारोबार तथा राष्ट्रिय वाणिज्य बैंकसंग बीमासंग सम्बन्धित प्रत्यक्ष कारोबार बाहेक कम्पनीको संचालक वा संचालकसंग सम्बन्धित व्यक्ति वा संस्थासंग अन्य कुनै कारोबार भएको छैन ।
११. यस वर्षको अन्त्यमा आफ्नो सम्पत्तिको सुरक्षणमा कुनै ऋण रहेको छैन ।
१२. आ.व.२०७३/०७४ सम्म आन्तरिक राजस्व कार्यालयबाट कर निर्धारण आदेश प्राप्त भै कर फछौट भैसकेको छ । आ.व. २०७४/०७५ देखि २०७५/७६ को हकमा स्वयं कर निर्धारण गरी सो कार्यालयमा पेश भईसकेको छ ।
१३. कम्पनीमा यस आ.व. मा कुनै पनि बीमाशुल्क रकम फिर्ता गरिएको छैन ।
१४. आ.व.२०७५/७६ को घोषित बोनस दर प्रति हजार रु ६३ देखि ८५ रहेको छ । अर्को विमांकीय मूल्यांकन नभएसम्मको लागि कम्पनीको अन्तरीम बोनस दर प्रति हजार रु ६३ देखि ८५ रहेको छ ।

१५. हिलो बीमाशुल्क भुक्तानीमा बिलम्ब शुल्क/ब्याजको दर तथा बीमालेखको धितोमा प्रदान गरिने कर्जामा ब्याजको दर १० प्रतिशत रहेको छ ।
१६. नेपाल सरकारको वचतपत्रमा लगानीको अंकित मुल्य भन्दा परल मुल्य वढी भएको अपलेखन गर्न बाँकी खर्च रकमलाई अनुसूची २७ मा देखाइएको छ ।
१७. चुक्ता पुँजी मध्ये अग्रिम भुक्तानी र भुक्तानी प्राप्त हुन बाँकी रकम नभएको ।
१८. नेपाल सरकारको वचतपत्रमा लगानीको अंकित मुल्य भन्दा परल मुल्य वढी भएको अपलेखन गर्न बाँकी खर्च बाहेक अन्य अपलेखन हुन बाँकी अन्य खर्च छैन ।
१९. वर्ष भरिमा भएको कम्पनीको वासलात बाहिर कुनै कारोबार भएको छैन ।
२०. छुट हुन गएका केही खर्चहरू बाहेक अधिल्ला वर्षहरूसँग सम्बन्धित अन्य कुनै आम्दानी तथा खर्चहरू छैन ।
२१. संचालक र तिनलाई प्रदान गरिएको भत्ता

विवरण	बैठक भत्ता(रु)	अन्य सुविधा
१. संचालक समितीको बैठक भत्ता	१०,९३,२२५	छैन
२. अन्य समिति/उप-समितीको बैठक भत्ता	२,५५,०००	छैन

२२. कम्पनीको विभिन्न बैंक खाताहरूमा बीमालेख संख्या वा विमीतको नाम जानकारी आउन नसकेका विभिन्न विमितहरूबाट जम्मा भएको रकम रु ३,६७,५६,४२७ लाई Unidentified Deposit शिर्षकमा समायोजन गरिएको छ ।
२३. बीमा शुल्क वापत प्राप्त चेक मौज्जात वापतको रु १८,५१,९२,४०० को रकम कम्पनीको बैंक खाताहरूमा जम्मा भैसकेको छ ।
२४. कम्पनीको स्थिर सम्पत्तिको भौतिक परीक्षण गर्न बाँकी रहेको छ ।
२५. संस्थापकलाई कुनै कर्जा प्रदान गरिएको छैन ।
२६. संचालक संग सम्बद्ध कम्पनी वा निकाय संगको कारोबार नियम सम्मत रुपले मात्र गरिएको छ ।
२७. कम्पनीको कुनै वित्तीय पट्टा सम्भौता भएको छैन र यस सम्बन्धित दायित्व रहेको छैन ।
२८. कम्पनीले कार्यालय संचालनको विभिन्न सम्भौताहरू गरेको छ । रद्द नहुने खालको संचालन पट्टा अन्तर्गत भविष्यमा दिनुपर्ने न्युनतम रकम रहेको छैन ।
२९. कम्पनीको कर्मचारीले पाउने उपदान दायित्व कर्मचारीको कर्मचारी विनियमावली बमोजिम हिसाब गरि यस वर्षको थप व्यवस्था गरिएको छ ।
३०. आयकर व्यवस्था अधिको नाफाको १० प्रतिशत रकम कर्मचारी बोनसको लागि व्यवस्था गरिएको छ ।

अनुसूची ३०

प्रमुख सूचकाङ्कहरू

क्र.सं.	विवरण	२०७२।७३	२०७३।७४	२०७४।७५	२०७५।७६	२०७६।७७
१	नेट वर्थ	१,७९४,४७६,८६५	२,१८५,७८४,५८८	२,२९६,१५४,५१६	३,७७६,४६५,१५९	४,४५०,४५२,७२०
२	शेयर संख्या	१३,२४८,६३७	१६,५६०,७९६	१६,५६०,७९६	३०,०७४,४०५	३०,८२६,२६५
३	प्रति शेयर कितावी मूल्य	१३५.४५	१३१.९९	१३८.६५	१२५.५७	१४४.३७
४	खूद नाफा	३४९,७९९,३०४	४०९,१५३,७९०	४७४,२३९,००८	३५१,०९१,०९५	७०७,८९६,४५२
५	प्रति शेयर आय (EPS)	२६.४०	२४.७१	२८.६४	११.६७	२२.९६
६	प्रति शेयर लाभांश (DPS)	२६.००	१४.२१	२६.५७	१०.७९	२२.००
७	प्रति शेयर बजार मूल्य (MPPS)	३,३००	२,३००	७९९	५८५	६६२
८	मूल्य आम्दानी अनुपात (PE Ratio)	१२५.०५	९३.०९	२७.९०	५०.११	२८.८३
९	प्रथम वर्षको बीमाशुल्क	१,४७७,८३२,५३४	१,९२९,४७८,२०८	२,३२३,८०३,५२२	३,०२०,११५,८५९	२,६५८,८३३,९९७
१०	कुल बीमाशुल्क	३,८४८,८५६,२४२	५,०६०,१२८,२६१	६,४४७,६३५,०१९	८,०५०,५२३,५४०	९,२६७,४८३,६४२
११	खूद बीमाशुल्क/कुल बीमाशुल्क	९३.५५	९५.३६	९५.८४	९७.६४	९८.१५
१२	खूद नाफा/कुल बीमाशुल्क	९.०९	८.०९	७.३६	४.३६	७.६४
१३	कुल बीमाशुल्क/कुल सम्पत्ति	२२.५९	२४.३२	२४.८१	२४.०२	२२.६१
१४	लगानी र कर्जाबाट आय/कुल लगानी र कर्जा	६.०५	६.४१	८.४२	८.६९	८.९०
१५	कुल लगानी र कर्जा/जीवन बीमाकोष	९९.२१	९८.०८	९७.५९	९९.५७	९५.२०
१६	पुनर्बीमा कमिशन आय/कुल पुनर्बीमाशुल्क	३७०७	१०.१४	१०.०९	१८.२१	१५.४९
१७	व्यवस्थापन खर्च/कुल बीमाशुल्क	९.४९	९.३०	९.३८	८.९६	९.५६
१८	बीमा अभिकर्ता सम्बन्धि खर्च/कुल बीमाशुल्क (प्रतिशत)	९.८५	८.९९	९.४४	१०.४४	९.८९
१९	बीमा अभिकर्ता संख्या	३७,१००	४०,३१८	४४,३४०	५२,४५९	५२,५४४
२०	कर्मचारी संख्या	३०७	४०२	३५२	३४०	३१३
२१	कार्यालयको संख्या	९९	९९	९६	९२	१०२
२२	कर्मचारी खर्च/व्यवस्थापन खर्च	३०.३८	३५.७७	३४.२१	२८.५६	३२.३५
२३	कर्मचारी खर्च/कर्मचारी संख्या	३६१,३४५	४१८,६१५	५८८,०८१	६०५,५२९	९१५,९००
२४	भुक्तानी हुन बाँकी दावी रकम/भुक्तानी भएको दावी रकम	७.७७	८.०९	१२.००	१४.०९	९.३०
२५	कुल कायम रहेको बीमालेखको संख्या	३४६,९२०	४३०,४४०	४५९,६४०	५२५,५२२	५२४,१२०
२६	यस वर्ष नवीकरण भएको बीमालेखको संख्या/गत वर्ष कायम रहेको बीमालेखको संख्या (प्रतिशत)	८५.०८	८१.७२	७८.४०	८९.७७	८८.६५
२७	दावी परेको बीमालेखको संख्या/कुल कायम रहेको बीमालेखको संख्या (प्रतिशत)	३.०७	३.४१	३.५८	३.०१	३.६५
२८	सोलभेन्सी मार्जिन	३.१०	२.१६	२.२०	२.४५	८.२२
२९	घोषित बोनस दर	६१-८०	६१-८०	६२-८३	६३-८५	६३-८५
३०	अन्तरिम बोनस दर	-	-	-	-	-

आ.ब. २०७६/०७७ को वित्तीय परिणाममा आधारित थप अनुपात

क्र.सं.	अनुपात	सूचकाङ्क	यस वर्ष	गत वर्ष
क)	व्यवसायको परिदृश्य			
१	कुल विमाशुल्कमा वृद्धि	%	१५.१२%	२४.८६%
१.१.१	सावधिक जीवन बीमा	%	२३.०६%	२९.८९%
१.१.२	अग्रिम भुक्तनि जीवन बीमा	%	२३.२७%	३५.६३%
१.१.३	रूपान्तरित सावधिक जीवन बीमा	%	-२.०५%	२६.२४%
१.१.४	वैदेशिक रोजगार बीमा	%	-२६.३६%	-३०.५३%
१.१.५	म्यादी जीवन बीमा	%	०.६४%	१८.८९%
२	प्रथम विमाशुल्कमा वृद्धि	%	-११.९६%	२९.९६%
२.१.१	सावधिक जीवन बीमा	%	-२२.४८%	४३.८७%
२.१.२	अग्रिम भुक्तनि जीवन बीमा	%	-०.१९%	८४.१२%
२.१.३	रूपान्तरित सावधिक जीवन बीमा	%	-५४.०६%	२२.४३%
२.१.४	वैदेशिक रोजगार बीमा	%	-२६.३३%	-३०.५४%
२.१.५	म्यादी जीवन बीमा	%	०.४७%	१९.०१%
३	लगानीमा वृद्धि	%	१८.८०%	२७.८७%
४	जीवन विमा वृद्धि	%	२४.२९%	२५.३९%
ख)	पूँजी पर्याप्तता र सोल्भेन्सी			
५	पूँजी र खुद जम्मा सम्पत्तिको अनुपात	%	१०.१४%	१०.६२%
६	पूँजी र टेक्निकल रिजर्भको अनुपात	%	११.९९%	१५.९०%
७	सोल्भेन्स अनुपात	%	८२२%	२४५%
ग)	सम्पत्ति गुणस्तर र कर्जा नियन्त्रण			
८	सुचिकृत नभएको शेयरमा लगानी र आसामी र खुद जम्मा सम्पत्ति	%	०.१०%	०.२७%
९	शेयरमा भएको लगानी र खुद जम्मा सम्पत्ति	%	३.०१%	३.१०%
१०	अभिकर्तालाई दिईएको कर्जा र अभिकर्ताको संख्या		४,८७०.८२	२,१११.९८
घ)	पुनर्बीमा र बीमाङ्किक			
११	खुद जोखिम धारण अनुपात	%	९८.१५	९७.६४
११.१	सावधिक जीवन बीमा	%	९९.३३%	९९.१६%
११.२	अग्रिम भुक्तनि जीवन बीमा	%	९७.२५%	९७.८७%
११.३	रूपान्तरित सावधिक जीवन बीमा	%	९८.६९%	९८.६७%
११.४	वैदेशिक रोजगार बीमा	%	८६.००%	७८.८२%
११.५	म्यादी जीवन बीमा	%	९७.२१%	९७.१९%
१२	खुद टेक्निकल रिजभर गत तीन वर्षको खुद विमाशुल्कको औसत	%	४२६.२६%	३७२.६२%

क्र.सं.	अनुपात	सूचकाङ्क	यस वर्ष	गत वर्ष
१३	असम्पत् जोखिम वापतको स्थारविगत तीन वर्षको म्यादी विमालेखको विमाशुल्कको औसत	%	११८.३०%	८६.६७%
ड)	खर्च विश्लेषण			
१४	खर्च अनुपात	%	१९.६३%	१९.६०%
१५	कमिशनको अनुपात	%	१०.०७%	१०.६९%
१६	कुल व्यवस्थापन खर्च र कुल विमाशुल्क	%	९.५६	८.९६
१७	अभिकर्ता खर्च (अन्य) र कुल व्यवस्थापन खर्च	%	४६.११%	५०.३८%
१८	विमालेख जारि खर्च अनुपात (Direct Business Acquisition Ratio)	%	२२.७५%	१५.४६%
च)	लगानी र प्रतिफल			
१९	लगानीमा प्रतिफल	%	९.६७%	९.७५%
२०	वीमालेखको धितोमा कर्जामा प्रतिफल	%	८.७९%	८.९५%
२१	पूँजिमा प्रतिफल	%	१६.३६%	११.४४%

अनुसूची ३१ बीमाङ्कको विवरण

क्र.स.	बीमाको किसिम	कायम रहेको बीमालेखको संख्या		कायम रहेको बीमालेख अन्तर्गत जम्मा बीमाङ्क		सम याट रिस्क (Sum at Risk)		पूनीबीमकवाई हस्तान्तरण गरिएको सम याट रिस्क (Sum at Risk)		बीमकले धारण गरेको सम याट रिस्क (Sum at Risk)	
		यस वर्ष	गत वर्ष	यस वर्ष	गत वर्ष	यस वर्ष	गत वर्ष	यस वर्ष	गत वर्ष	यस वर्ष	गत वर्ष
१	सावधिक	२१०,७७८००	२५६,४७३००	५६,५५२,९००,०८७	५८,५८३,५९९,३०१	५२,९७१,४३०,१८९	५४,८७३,५२६,१२९	२५,९१६,५३८,४०८	३४,८३७,७४४,८६२	२७,०५४,८९१,७८२	२०,०३५,७८१,२६७
२	अग्रिम भुक्तानी	४४,६७०००	५०,०३८००	३२,३८७,५५७,९९८	२७,१९९,०९७,३३१	३०,३३६,४६८,४१९	२५,४७६,५९०,६४८	१४,८४२,२६९,६१८	१९,८७८,३६२,३९१	१५,४९४,१९८,८०१	५,५९८,२२८,२५७
३	म्यादी	८३७,२६५००	२५२,४४५००	३३३,४३४,६९७,७००	२५२,४३६,५००,०००	३१२,३९८,४२७,९६३	२३६,४४९,८०९,२३१	१५२,८०३,३५९,९२६	११९,८९७,५००,०००	१५९,५१५,०६७,२३७	११६,५५२,३०९,२३१
४	विशेष म्यादी	९४,४९५००	१२३,२२६००	११,५१२,७४०,९१३	११,११८,७८५,९८६	१०,७८३,६५३,५४१	१०,४५२,१०५,०५५	५,२७५,९५६,६८४	४,८४७,६००,७११	५,५०७,६९६,८५७	५,६०४,५०४,३४४
५	स्मान्तित सावधिक	८९,५८४००	१२३,४४४००	२१,९९१,८८६,६१७	२६,९७०,७०६,०५५	२०,५९९,१५०,२६३	२५,२६२,६६३,२९०	१०,०७८,२३७,७७९	१९,५३५,८४७,९१४	१०,५२०,९१२,४८४	५,७२६,८१५,३७६
जम्मा		१,२७६,७९२	८०५,६२६	४५५,८७९,७९३,२१५	३७६,३४८,६८८,६७३	४२७,००९,१२९,५७५	३५२,५१४,६९४,३५३	२०८,९१६,३६२,४१५	१९८,९९७,०५५,८७८	२१८,०९२,७६७,१६०	१५३,५१७,६३८,४७५




बीमा समिति
BEEMA SAMITI

नेपालको बीमा नियमनकारी निकाय
Insurance Regulatory Authority of Nepal

मिति: २०७८/११/०५

गैरस्थलगत सुपरीवेक्षण: ३१३ (२०७८/०७९) च.नं. ३४८१

श्री नेशनल लाइफ इन्स्योरेन्स कम्पनी लि,
लाजिम्पाट, काठमाडौं।




विषय: आ.व. २०७६/७७ को वित्तीय विवरणको स-शर्त स्वीकृति बारे।

तहाँको २०७७/१०/१४ (च.नं. ४७९२-०७८/७९) पत्र सम्बन्धमा लेखिदैछ।

उपरोक्त सम्बन्धमा तहाँबाट पेश भएको वित्तीय विवरण तथा अन्य कागजातहरू अध्ययन गर्दा बीमा ऐन, २०४९ को दफा १९, २०, २१ र २२ का प्रावधानहरू पालना गरेको देखिएकोले तहाँले प्रस्ताव गरे बमोजिमको बोनस शेयर र नगद लाभांश (बोनस शेयरमा लाग्ने कर प्रयोजनका लागि मात्र) अन्य प्रचलित कानूनी व्यवस्थाको समेत पालना गर्ने गरी वार्षिक साधारण सभाबाट पारित भएको अवस्थामा मात्र शेयरधनीहरूलाई वितरण गर्न तथा तहाँको आ.व. २०७६/७७ को वार्षिक वित्तीय विवरणलाई समितिबाट जारी भएको जीवन बीमा व्यवसाय गर्ने बीमकको वित्तीय विवरण सम्बन्धी निर्देशनको निर्देशन नं. ७.५, ७.६ र ७.७ बमोजिम वार्षिक प्रतिवेदनमा समावेश गर्न, साधारण सभामा पेश गर्न तथा प्रकाशित गर्न देहायका निर्देशन, शर्त र आदेश सहित स्वीकृति प्रदान गरिएको व्यहोरा निर्णयानुसार जानकारी गराउँदछौं।

१. बीमकले जोखिम व्यवस्थापन समितिलाई प्रभावकारी बनाउन एक महिना भित्र जोखिम व्यवस्थापन विभाग स्थापना गरी समितिबाट जारी भएको जोखिम व्यवस्थापन सम्बन्धी मार्गदर्शन बमोजिम जोखिम व्यवस्थापन सम्बन्धी कार्य गर्ने।
२. बीमकको जोखिममाझ्कन तथा दाबी भुक्ती प्रक्रिया प्रभावकारी गराउने।
३. बीमकले लेखा परीक्षण समितिलाई प्रभावकारी बनाई आन्तरिक नियन्त्रण प्रणाली सुदृढ बनाउने।
४. बीमकले समितिबाट जारी भएको निर्देशन बमोजिम NFRS मा आधारित वित्तीय विवरणमा खुलासा गर्नुपर्ने विवरणहरू आ.व. २०७७/७८ देखि पूर्ण रूपमा खुलासा गरेर मात्र वित्तीय विवरण समितिमा पेश गर्ने।
५. बीमकको लेखापरीक्षकले औल्याएका सम्पूर्ण कैफियतहरू सुधार गर्न तथा उक्त कैफियतहरू पुनः दोहोरिन नदिन आवश्यक व्यवस्था गर्ने।
६. बीमकले समितिबाट वित्तीय विवरण स्वीकृत भएको मितिले ६०(साठी) दिन भित्र साधारण सभा गर्ने।


(सुशील देव सुवेदी)
निर्देशक

बोधार्थ :-

श्रीमान अध्यक्षज्यूको सचिवालय, बीमा समिति।

श्रीमान कार्यकारी निर्देशकज्यूको सचिवालय, बीमा समिति।

श्री बीमा समितिवाट आ.व.२०७६/०७७ को वित्तीय विवरण सशर्त स्वीकृत गर्दै उल्लेख गरिएका बुदाहरु प्रति कम्पनीको प्रत्युत्तर ।

१. बीमकले जोखिम व्यवस्थापन समितिलाई प्रभावकारी बनाउन एक महिना भित्र जोखिम व्यवस्थापन विभाग स्थापना गरी समितिवाट जारी भएको जोखिम व्यवस्थापन सम्बन्धी मार्गदर्शन बमोजिम जोखिम व्यवस्थापन सम्बन्धी कार्य गर्ने ।

प्रत्युत्तर : प्राप्त निर्देशन अनुसार एक महिना भित्र जोखिम व्यवस्थापन विभाग स्थापना गरी श्री बीमा समितिवाट जारी भएको जोखिम व्यवस्थापन सम्बन्धि मार्गदर्शन बमोजिम जोखिम व्यवस्थापन सम्बन्धि कार्य गरिने अनुरोध छ ।

२. बीमकको जोखिमाङ्कन तथा दावी भुक्तानी प्रक्रिया प्रभावकारी गराउने ।

प्रत्युत्तर : कम्पनीमा विस्तृत जोखिमाङ्कन तथा दावी भुक्तानी सम्बन्धि दिग्दर्शन (Manual) कार्यान्वयनमा रहेको छ । जोखिमाङ्कन तथा दावी भुक्तानी प्रक्रिया थप प्रभावकारी बनाउन कम्पनी प्रतिवद्ध छ ।

३. बीमकले लेखा परीक्षण समितिलाई प्रभावकारी बनाई आन्तरिक नियन्त्रण प्रणाली सुदृढ बनाउने ।

प्रत्युत्तर : कम्पनीको आफ्नो आन्तरीक नियन्त्रण प्रणाली प्रभावकारी रुपमा कार्यान्वयन गर्न लेखा परीक्षण समितिवाट आवश्यक दिग्दर्शनको विकास गरी लागू भैरहेको छ । कम्पनीको आन्तरीक लेखा परीक्षण विभाग समेत क्रियाशिल रहेको र परिपालना अधिकृतवाट समेत यस क्षेत्रमा आवश्यक कार्य भैरहेको अनुरोध छ । कम्पनी प्रभावकारी रुपमा आन्तरीक नियन्त्रण प्रणाली सुदृढ बनाउन र लेखा परीक्षण समितिलाई थप क्रियाशिल बनाउने तर्फ प्रयत्नशील रहने अनुरोध छ ।

४. बीमकले समितिवाट जारी भएको निर्देशन बमोजिम लैन्स मा आधारित वित्तीय विवरणमा खुलासा गर्नुपर्ने विवरणहरु आ.व.२०७७/०७८ देखि पूर्ण रुपमा खुलासा गरेर मात्र वित्तीय विवरण समितिमा पेश गर्ने ।

प्रत्युत्तर : प्राप्त निर्देशन अनुसार आ.व.२०७७/०७८ देखि NFRS मा आधारित वित्तीय विवरणमा खुलासा गर्नुपर्ने विवरणहरु खुलासा गरेर मात्र वित्तीय विवरणहरु श्री बीमा समितिमा पेश गरिने अनुरोध छ ।

५. बीमकको लेखा परीक्षकले औल्याएका सम्पूर्ण कैफियतहरु सुधार गर्न तथा उक्त कैफियतहरु पुनः दोहोरिन नदिन आवश्यक व्यवस्था गर्ने ।

प्रत्युत्तर : कम्पनीको लेखा परीक्षकले औल्याएका कैफियतहरु सुधार गर्न कम्पनी सधै प्रयत्नशील भै सुधार भैरहेको छ । यस्ता कैफियतहरु नदोहोरिने व्यवस्था गर्न कम्पनी प्रतिवद्ध छ ।

६. बीमकले समितिवाट वित्तीय विवरण स्विकृत भएको मितिले ६० (साठी) दिन भित्र साधारण सभा गर्ने ।

प्रत्युत्तर : श्री बीमा समितिवाट तोकिएको समय भित्र साधारण सभा गरिने अनुरोध छ ।



व्यवस्थापन समूह तथा पदाधिकारीहरु



३२औं वार्षिक साधारण सभाको भर्चुअल बैठक



वार्षिक कर्मचारी भेटघाट तथा तालिम कार्यक्रम



वरिष्ठ अभिकर्ताहरूलाई प्रशिक्षण कार्यक्रम



चियरपर्सन क्लब सदस्य सम्मान समारोह तथा तालिम कार्यक्रम



वार्षिकोत्सवको उपलक्ष्यमा विभिन्न खेलमा बिजयी कर्मचारीहरु



एनएलजी इन्स्योरेन्स कम्पनी लिमिटेड

एनएलजी इन्स्योरेन्स कम्पनी लिमिटेड

१५औं वार्षिक साधारण सभामा संचालक समितिको तर्फबाट

कम्पनीका अध्यक्षले प्रस्तुत गरेको आर्थिक वर्ष २०७६/०७७ को

वार्षिक प्रतिवेदन

आदरणीय शेयरधनी महानुभावहरू,

यस एनएलजी इन्स्योरेन्स कम्पनी लिमिटेडको १५औं वार्षिक साधारण सभामा उपस्थित हुनु भएका सम्पूर्ण आदरणीय शेयरधनी महानुभावहरू, विभिन्न नियमनकारी निकायबाट सहभागी हुनु भएका पर्यवेक्षक प्रतिनिधिहरू, लेखापरिक्षक, कम्पनीको सल्लाहकार, कम्पनीका पदाधिकारीहरू तथा सञ्चारकर्मी मित्रहरूलाई संचालक समिति तथा मेरो तर्फबाट हार्दिक स्वागत अभिवादन गर्न चाहन्छु।

यस वार्षिक साधारण सभामा कम्पनी ऐन, २०६३ को दफा १०९ बमोजिम तयार गरिएको आ.व. २०७६/०७७ को वित्तीय विवरणहरू सहितको वार्षिक प्रतिवेदन अनुमोदनको लागि यहाँहरू समक्ष प्रस्तुत गर्न अनुमति चाहन्छु।

१. विगत वर्षको कारोबारको सिंहावलोकन :

निरन्तरको प्रयत्न स्वरूप समीक्षा वर्षमा पनि कम्पनीले आफ्नो बीमा व्यवसायमा सन्तोषप्रद प्रगति हासिल गर्न सफल भएको छ। कम्पनीको विगत वर्ष तथा समीक्षा अवधिको कारोबारको संक्षिप्त फलक निम्नानुसार रहेको छ :

क्र. सं.	विवरण	रकम रु. करोडमा			
		आ.व. २०७६/०७७	आ.व. २०७५/०७६	वृद्धि रकममा	वृद्धि प्रतिशतमा
क.	अग्नी बीमाशुल्क	२८.४०	२५.९६	२.४४	९.३९%
ख.	सामुद्रिक बीमाशुल्क	२.४४	२.७६	(०.२२)	-७.८६%
ग.	मोटर बीमाशुल्क	८४.१६	८५.४१	(१.२५)	-१.४६%
घ.	ईन्जिनियरिङ्ग बीमाशुल्क	२२.५५	१८.९१	३.६४	१९.२३%
ङ.	विविध बीमाशुल्क	१४.६२	१३.७६	०.८६	६.२६%
च.	पशुपन्छी तथा बाली बीमाशुल्क	२०.४०	१७.१६	३.२४	१८.८५%
छ.	हवाई बीमाशुल्क	४.२०	२.६०	१.६०	६१.३४%
ज.	लघु बीमाशुल्क	३.२०	०.०३	३.१७	९९.७५%
१.	कुल बीमाशुल्क आम्दानी	१८०.०७	१६६.६०	१३.४७	८.०८%
२.	पुनर्बीमा शुल्क खर्च	११५.४३	९६.४३	१९.००	१९.७९%
३.	खुद बीमाशुल्क आम्दानी	६४.६४	७०.१७	(५.५३)	-७.८८%
४.	पुनर्बीमा कमिशन आम्दानी	२७.९२	२६.१०	१.८२	६.९५%
५.	अन्य प्रत्यक्ष आम्दानी	०.४३	२.२२	(१.७९)	-८०.६४%
६.	लगानी, कर्जा तथा अन्यबाट आय	२१.८५	२०.१८	१.६७	८.२८%
९.	कुल दाबी भुक्तानी	८९.७५	९८.६३	(८.८८)	-९.०१%
१०.	दाबी भुक्तानीमा पुनर्बीमकहरूको हिस्सा	४९.०५	४४.४३	४.६२	१०.४०%
११.	खुद दाबी भुक्तानी	४०.७०	५४.२१	(१३.५१)	-२४.९२%
१२.	अभिकर्ता कमिशन खर्च	५.७४	५.३२	०.४२	७.९८%
१३.	पुनर्बीमा कमिशन खर्च	०.५९	०.३४	०.२५	७२.९८%
१४.	बीमा समिति सेवा शुल्क खर्च	०.६५	०.७०	(०.०५)	-७.३७%
१५.	अन्य प्रत्यक्ष खर्च	०.८५	०.४७	०.३८	८१.४३%
१६.	व्यवस्थापन खर्च	२५.२३	२६.३०	(१.०७)	-४.०६%
१७.	आर्थिक वर्षको अन्त्यमा भुक्तानी दिन बाँकी दाबी बापत थप व्यवस्था	१.४८	०.४४	१.०४	२३३.१३%
१८.	आर्थिक वर्षको अन्त्यमा असमाप्त जोखिम बापत थप व्यवस्था	(२.७७)	०.२२	(२.९९)	-१३७७.१९%
१९.	खुद नाफा	२६.२६	२०.२४	६.०२	२९.७३%

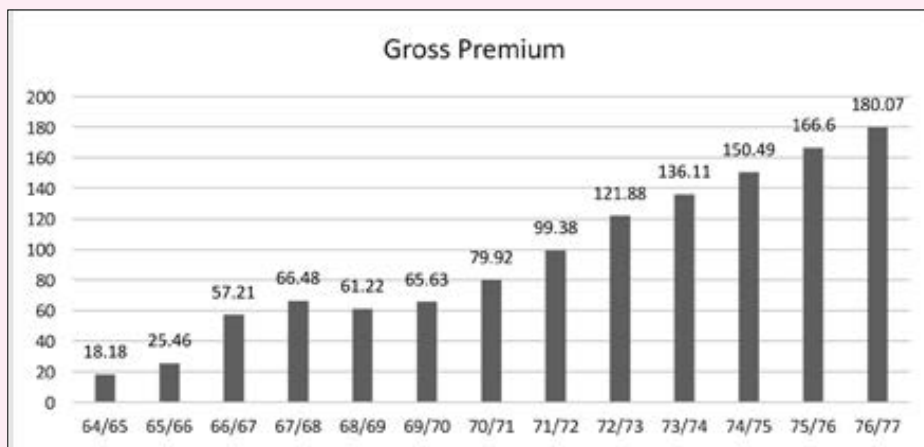
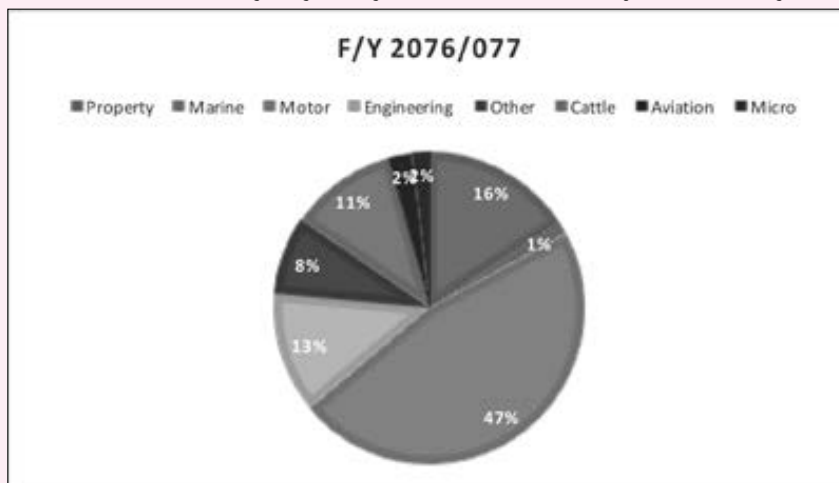
समीक्षा वर्षमा सम्पत्ति बीमामा ९.३९ प्रतिशत, ईन्जिनियरिङ्ग बीमामा १९.२३ प्रतिशत, विविध बीमामा ६.२६ प्रतिशत, पशुपन्छी तथा बाली बीमामा १८.८५ प्रतिशत वृद्धि भएको छ भने सामुद्रिक बीमामा ७.८६ प्रतिशत, मोटरबीमामा १.४६ प्रतिशत न्यून रहेको अनुरोध छ। समीक्षा वर्षमा हवाई बीमामा रु. ४.२० करोड तथा लघु बीमामा रु. ३.२० करोड बीमाशुल्क आर्जन गर्न सफल भएको छ। आ.व. २०७५/०७६ मा रु.१६६ करोड ६० लाख बीमाशुल्क आम्दानी गरेकोमा आ.व. २०७६/०७७ मा रु. १८० करोड ०७ लाख बीमाशुल्क

पन्ध्रौं वार्षिक प्रतिवेदन २०७६/०७७ ॥ ३



एनएलजी इन्स्योरेन्स कम्पनी लिमिटेड

आम्दानी गर्न सफल भएको छ । यस अनुसार कुल बीमाशुल्क आम्दानीमा ८.०८ प्रतिशतले वृद्धि भएको व्यहोरा अनुरोध गर्दछु ।



समीक्षा वर्षमा पनि भुक्तम्प, बाढी पहिरो जस्ता महाविपत्ति जोखिमका लागि महाविपत्ति पुनर्बीमाको सीमा थप व्यवस्था गरिएको बाहेक पुनर्बीमा नीतिमा कुनै परिवर्तन गरिएको छैन । यसबाट कम्पनीलाई पुनर्बीमा खर्चमा थप भार परेता पनि यसबाट कम्पनीको महाविपत्ति जोखिमका कारण पर्न आउने दावीहरू भुक्तानी गर्न सक्ने क्षमता वृद्धि हुने छ ।

कम्पनीले गत वर्षमा रु.९६ करोड ४३ लाख पुनर्बीमा शुल्क खर्च भुक्तानी गरेकोमा समीक्षा वर्षमा सो खर्च १९.७१ प्रतिशतले वृद्धि भई रु.११५ करोड ४३ लाख पुगेको छ । यसै गरी कम्पनीले गत वर्षमा रु. ७० करोड १७ लाख खुद बीमाशुल्क आर्जन गरेकोमा समीक्षा वर्षमा ७.८८ प्रतिशतले न्यून भई रु. ६४ करोड ६४ लाख आर्जन भएको छ । खुद बीमाशुल्क रकम घट्नुको मुख्य कारण यस वर्ष माघ २०७६ साल देखि मोटर तेश्रो पक्ष बीमा पुल गठन गरिएको हुँदा सोही बमोजिम कम्पनीले बिगतमा गर्दै आइरहेको मोटर तेश्रो पक्ष बीमाशुल्क घटन गएको छ । साथै कम्पनीले जारी गरेको मोटर तेश्रो पक्ष बीमाशुल्क समेत उक्त पुलमा पठाउनु पर्ने र उक्त पुल मार्फत पुनः वितरण भई आउने रकममा फरक हुन गएकोले पनि बीमाशुल्क घटन गएको हो ।

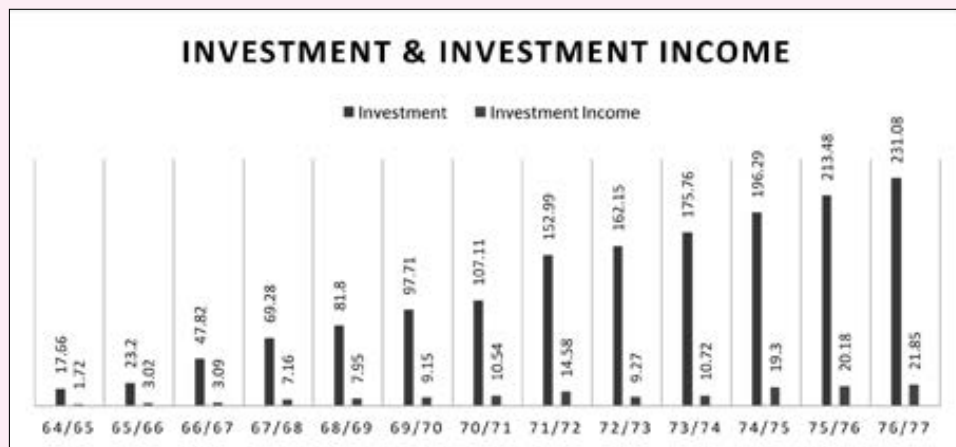
कम्पनीले गत वर्षमा रु.२६ करोड १० लाख पुनर्बीमा कमिशन आम्दानी गरेकोमा समीक्षा वर्षमा सो आम्दानी ६.९५ प्रतिशतले वृद्धि भई रु.२७ करोड ९२ लाख पुगेको छ ।

कम्पनीको कूल लगानी रकममा निरन्तर वृद्धि हुदै गई रहेको अवस्था छ । समीक्षा अवधिमा बैंक तथा वित्तिय संस्थाहरूबाट मुद्दती निक्षेपमा प्रदान गर्ने ब्याजको रकममा समेत वृद्धि हुन गएको छ ।



एनएलजी इन्स्योरेन्स कम्पनी लिमिटेड

आ.व. २०७५/०७६ मा रु. २१३ करोड ४८ लाख कुल लगानी रहेकोमा आ.व. २०७६/०७७ मा ९ प्रतिशतले वृद्धि भई रु. २३१ करोड ०८ लाख पुगेको छ। लगानी योग्य रकममा भएको वृद्धिले लगानी बाट प्राप्त आयमा समेत वृद्धि भएको छ। कम्पनीले आ.व. २०७५/०७६ मा रु. २० करोड १८ लाख लगानी आय गरेकोमा आ.व. २०७६/०७७ मा सो आयमा ८.२८ प्रतिशतले वृद्धि भई रु. २१ करोड ८५ लाख पुर्‍याउन सफल भएको छ।



समयमा नै गरिने दाबी भुक्तानीले सेवाग्राहीको कम्पनी प्रतिको विश्वास अभिवृद्धि गराउने हुदाँ सोही रणनीतिलाई आत्मसात गर्दै दाबी भुक्तानी कार्य थप तदारुकताका साथ सम्पन्न गर्न कम्पनी सदैव प्रयत्नसिल रहेको छ। विगत वर्षमा रु. ९८ करोड ६३ लाख कुल दाबी भुक्तानी भएकोमा सो रकममा समीक्षा वर्षमा ९.०१ प्रतिशत न्यून भई रु. ८९ करोड ७५ लाख दाबी भुक्तानी भएको छ। सोही अनुसार कम्पनीको विगत वर्षमा पुनर्वीमाको हिस्सा कट्टा गरी बाँकी रु. ५४ करोड २१ लाख खुद दाबी भुक्तानी भएकोमा समीक्षा वर्षमा सो रकममा २४.९२ प्रतिशतले न्यून भई रु. ४० करोड ७० लाख भएको छ।



कम्पनीको गत वर्षमा रु. ५ करोड ३२ लाख अभिकर्ता कमिशन खर्च भएकोमा समीक्षा वर्षमा सो खर्चमा ७.९८ प्रतिशतले वृद्धि भई रु. ५ करोड ७४ लाख पुगेको अनुरोध छ।

कम्पनीको गत वर्षमा रु. ३४ लाख पुनर्वीमा कमिशन खर्च भएकोमा समीक्षा वर्षमा सो खर्चमा ७२.९८ प्रतिशतले वृद्धि भई रु. ५९ लाख खर्च भएको अनुरोध छ।

कम्पनीको गत वर्षमा रु. ७० लाख खुद सेवा शुल्क खर्च भएकोमा समीक्षा वर्षमा सो खर्चमा ७.३७ प्रतिशतले न्यून भई रु. ६५ लाख पुगेको छ।

पन्ध्रौँ वार्षिक प्रतिवेदन २०७६/७७ ॥ ५



एनएलजी इन्स्योरेन्स कम्पनी लिमिटेड

कम्पनीको गत वर्षमा रु. ४७ लाख अन्य प्रत्यक्ष खर्च भएकोमा समीक्षा वर्षमा सो खर्चमा ८१.४३ प्रतिशतले बृद्धि भई रु. ८५ लाख पुगेको छ ।

कम्पनीको शाखा कार्यालयहरूमा भएको बृद्धि संगै घरभाडा लगायत पानी बिजुली एवं नयाँ कर्मचारी भर्नाबाट कर्मचारी सम्बन्धि खर्चहरूमा बृद्धि भएता पनि हालको कोभिड १९ महामारीको कारणले गर्दा Work From Home को अवधारणा अर्न्तगत ग्राहकलाई सेवा दिँदा कार्यालय संचालन खर्चमा केहि हदसम्म कटौति समेत हुन गएको छ । कम्पनीको विगत वर्षमा रु. २६ करोड ३० लाख व्यवस्थापन खर्च भएकोमा समीक्षा वर्षमा सो खर्चमा ४.०६ प्रतिशतले न्युन भई रु. २५.२३ करोड भएको अनुरोध छ ।



खुद नाफा, नेटवर्थ तथा लगानी :

क्र. सं.	विवरण	रकम रु. करोडमा			
		आ.व. २०७६/०७७	आ.व. २०७५/०७६	बृद्धि रकममा	बृद्धि प्रतिशतमा
१.	बीमा समितिको वित्तीय विवरण तयार गर्ने सम्बन्धी निर्देशन बमोजिमको वित्तीय विवरण अनुसार खुद नाफा	२६.२६	२०.२४	६.०२	२९.७३%
२.	नेपाल वित्तीय प्रतिवेदनमान बमोजिमको वित्तीय विवरण अनुसार खुद नाफा	२५.९५	२०.२४	५.७१	२८.१९%
३.	बीमा समितिको वित्तीय विवरण तयार गर्ने सम्बन्धी निर्देशन बमोजिमको वित्तीय विवरण अनुसार नेटवर्थ	२३३.९८	१७१.८४	६२.१४	३६.१६%
४.	नेपाल वित्तीय प्रतिवेदनमान बमोजिमको वित्तीय विवरण अनुसार नेटवर्थ	२३०.७६	१६७.५६	६३.२०	३७.७१%
५.	कूल लगानी	२३१.०९	२१३.४८	१७.६१	८.२५%

माथि उल्लेख भए बमोजिम श्री बीमा समितीबाट जारी निर्जीवन बीमा गर्ने बीमकको वित्तीय विवरण तयार गर्ने सम्बन्धि निर्देशिका तथा नेपाल वित्तीय प्रतिवेदनमानमा आम्दानी तथा दायित्व लेखाङ्कन नीतिमा भिन्नता रहेको कारणले गर्दा खुद नाफामा समेत फरक पर्न गएको छ ।

श्री बीमा समितीबाट जारी निर्जीवन बीमा गर्ने बीमकको वित्तीय विवरण तयार गर्ने सम्बन्धि निर्देशिका बमोजिमको वित्तीय विवरण अनुसार आ.व. २०७५/०७६ मा क्रमशः रु.२० करोड २४ लाख खुद नाफा तथा रु. १७१ करोड ८४ लाख नेटवर्थ देखिएको छ भने आ.व. २०७६/०७७ मा क्रमशः रु.२६ करोड २६ लाख खुद नाफा तथा रु. २३३ करोड ९८ लाख नेटवर्थ देखिएको छ । त्यस्तै गरी नेपाल वित्तीय प्रतिवेदनमान बमोजिमको वित्तीय विवरण अनुसार आ.व. २०७५/०७६ मा क्रमशः रु.२० करोड २४ लाख खुद नाफा तथा रु. १६७ करोड ५६ लाख नेटवर्थ देखिएको छ भने आ.व. २०७६/०७७ मा क्रमशः रु.२५ करोड ९५ लाख खुद नाफा तथा रु. २३० करोड ७६ लाख नेटवर्थ देखिएको छ ।



एनएलजी इन्स्योरेन्स कम्पनी लिमिटेड

कम्पनीले बीमा व्यवसाय अभिवृद्धिका लागि देशभर आफ्नो शाखा सञ्जाल विस्तार गरी केन्द्रिय कार्यालय सहित कुल ८१ स्थानहरूबाट बीमा सेवा उपलब्ध गराउँदै आइरहेको व्यहोरा अनुरोध छ ।

क्र.सं.	विवरण	संख्या
क)	केन्द्रिय कार्यालय	१
ख)	क्षेत्रीय कार्यालय	६
ग)	शाखा कार्यालय	१४
घ)	उपशाखा कार्यालय	३५
ङ)	एक्सटेन्सन काउण्टर	२५
	जम्मा	८१

२. राष्ट्रिय तथा अन्तर्राष्ट्रिय परिस्थितिबाट कम्पनीको कारोबारमा परेको असरहरू :

विश्वव्यापी रूपमा फैलिएको कोरोना भाइरस (Covid-19) को नयाँ भेरियन्टको महामारी संक्रमणको कहर पुन दोहोरी रहँदा विश्व अर्थतन्त्रमा समेत प्रतिकूल असर परेको छ । कोरोना भाइरस (Covid-19) विरुद्धको खोप लगाउने कार्यक्रम सशक्त रूपमा अगाडी बढाइएको अवस्था रहेको छ । यस वर्ष विश्व अर्थतन्त्रको आर्थिक वृद्धिदर ६ प्रतिशतको हाराहारीमा रहने आर्थिक समर्थन गरिएको छ ।

राष्ट्रिय अर्थतन्त्रको आर्थिक वृद्धिदर ४ प्रतिशतमा समेटिएको अवस्था रहेकोमा आगामी आर्थिक वर्षमा आर्थिक वृद्धिदर ६.५ प्रतिशतको हाराहारीमा रहने प्रक्षेपण गरिएको छ । त्यस्तैगरी, राष्ट्रिय मुद्रास्फिति दर ३.१० प्रतिशत रहेकोमा आगामी वर्ष राष्ट्रिय मुद्रास्फिति दर ६.५० प्रतिशत रहने प्रक्षेपण गरिएको छ । नेपाली नागरीकहरूलाई कोरोना भाइरस (Covid-19) बाट बचाउने मुख्य उद्देश्य सहित चैत्र मसान्त सम्ममा अधिकांश नेपाली नागरिकहरूलाई कोरोना भाइरस (Covid-19) विरुद्धको खोप लगाउने नेपाल सरकारको योजना अनुसार खोप कार्यक्रम सञ्चालन भई रहेको अवस्था छ ।

कोरोना भाइरसले गर्दा मुलुकको उद्योग व्यवसायहरूमा प्रतिकूल असर पर्न गएको कारणले सम्पूर्ण अर्थतन्त्रमा नै प्रभाव परेको छ ।

श्री नेपाल पुनर्बीमा कम्पनी लि. तथा सम्पूर्ण निर्जीवन बीमा कम्पनीहरूको संयुक्त कोष (Pool) संस्थापना गरि कोरोना बीमालेख समेत जारी गरिएकोमा कोरोना बीमा दावी अप्रत्यासित रूपमा वृद्धि भएको अवस्था रहेको छ । कोरोना बीमा दावी भुक्तानी प्रकृया सरलीकृत गर्न राष्ट्रिय स्तरमा बीमा समितिको कार्यकारी निर्देशकज्यूको संयोजकत्वमा कोरोना दावी समिति गठन गरिएको छ ।

बैंक तथा वित्तीय संस्थाहरूले मुद्दती निक्षेप तथा कल निक्षेपमा प्रदान गर्ने व्याजदरमा समेत क्रमिक रूपमा घटाउँदै लगेको छ जसबाट कम्पनीले आर्जन गर्ने लगानी आयमा प्रत्यक्ष प्रभाव पर्ने देखिएको छ ।

३. आ.व. २०७७/७८ मा यो प्रतिवेदन तयार भएको मितिसम्म चालु वर्षको उपलब्धि र भविष्यमा गर्नुपर्ने कुराको सम्बन्धमा संचालक समितिको धारणा :
आर्थिक वर्ष २०७७/०७८ मा निर्जीवन बीमा व्यवसायमा रु.२०६ करोड ७१ लाख बराबरको बीमा शुल्क संकलन भएको छ, जुन गत वर्षको तुलनामा १४.७९ प्रतिशतले बृद्धि भएको छ ।

रकम रु. करोडमा

क्र. सं.	विवरण	आ.व. २०७७/०७८	आ.व. २०७६/०७७	फरक रकममा	फरक प्रतिशतमा
	निर्जीवन बीमाको प्रकार अनुसार कूल बीमाशुल्क आम्दानी :				
१.	सम्पत्ति	३७.२१	२८.४०	८.८१	३१.०२
२.	सामुद्रिक	४.३७	२.५४	१.८३	७२.०५
३.	मोटर	८९.८०	८४.१६	५.६४	६.७०
४.	इन्जिनियरिङ	२५.१७	२२.५५	२.६२	११.६२
५.	विविध	१३.६८	१४.६२	(०.९४)	(६.४३)
६.	पशुपंछी तथा वाली	२९.५९	२०.४०	९.१९	४५.०५
७.	हवाई	५.६२	४.२०	१.४२	३३.८१
८.	लघु बीमा*	१.२७	३.२०	(१.९३)	(६०.३१)
९.	कूल बीमाशुल्क आम्दानी	२०६.७१	१८०.०७	२६.६४	१४.७९

* लघु बीमामा कम्पनीबाट जारी कोरोनाबीमा समेत समावेश गरिएको छ ।

आर्थिक वर्ष २०७७/०७८ मा लघु बीमा, सम्पत्ती बीमा, इन्जिनियरिङ बीमा, विविध बीमा, पशुपंछी तथा वाली बीमा र मोटर विमामा दावी बढेको देखिएको छ भने सामुद्रिक बीमा तथा हवाई बीमामा दावी न्यून देखिएको छ । गत आर्थिक वर्ष २०७६/०७७ को तुलनामा आ.व. २०७७/०७८ मा कूल दावी भुक्तानी रकममा रु ४२.८४ करोडले अर्थात ४७.७३ प्रतिशतले बृद्धि भएको देखिएको छ, जस अर्न्तगत लघु

पन्ध्रौँ वार्षिक प्रतिवेदन २०७६/७७ ॥ ७



एनएलजी इन्स्योरेन्स कम्पनी लिमिटेड

बीमामा कोभिड बीमाको दाबी भुक्तानी उल्लेख्य रुपमा भएको छ ।

रकम रु. करोडमा					
क्र.सं.	विवरण	आ.व. २०७७/०७८	आ.व. २०७६/०७७	फरक रकममा	फरक प्रतिशतमा
	निर्जीवन बीमाको प्रकार बमोजिम कूल दाबी भुक्तानी :				
१.	सम्पत्ति	११.६५	२.१७	९.४८	४३६.८७
२.	सामुद्रिक	१.६१	११.९८	(१०.३७)	(८६.५६)
३.	मोटर	४२.४४	३६.५६	५.८८	१६.०८
४.	ईन्जिनियरिङ्ग तथा ठेक्का	२८.७१	१५.२८	१३.४३	८७.८९
५.	विविध	१०.७७	७.९७	२.८०	३५.१३
६.	पशुपंछी तथा बाली	१५.५८	१३.१६	२.४२	१८.३९
७.	हवाई		२.६०	(२.६०)	(१००)
८.	लघु बीमा*	२१.८३	०.०३	२१.८०	७२,६६७.६७
९.	कूल दाबी भुक्तानी	१३२.६०	८९.७५	४२.८४	४७.७३

*लघु बीमामा कम्पनीबाट जारी कोरोनाबीमा समेत समावेश गरिएको छ ।

बीमाका नयाँ नयाँ क्षेत्रहरूको पहिचान गरि बीमा बजारको दायरा बढाउने, स्रोतको अधिकतम परिचालन र बजार तथा बीमालेखहरूको विविधिकरण गर्दै कम्पनीलाई अझै सबल बनाउदै लैजाने नीतिलाई निरन्तरता दिदै आ.व. २०७८/०७९ को कम्पनीको वार्षिक बजेट तथा कार्यक्रम स्विकृत गरिएको छ ।

कम्पनीका शाखा, उपशाखा तथा एक्सटेन्सन काउण्टरहरू अधिकतम क्षमतामा संचालन गर्न प्रयाशरत रहि सोहि अनुसार व्यवस्थापन भै रहेको छ । त्यसै गरि चालु वर्षमा कम्पनीले अनलाईन इन्स्योरेन्स सफ्टवेयर प्रयोगमा ल्याइसकेको छ र साथै उक्त प्रविधिको उपयोग गर्दै बीमाशुल्क अनलाइन भुक्तानी गर्न सकिने व्यवस्था पनि मिलाइएको छ । साथै कम्पनीले मोबाइल एप्सको समेत प्रयोगमा ल्याएको छ जसबाट जनस्तरको हातहातमा बीमा सेवा पुर्‍याउन सहज भएको छ । यसबाट निर्जीवन बीमाको क्षेत्र दायरा अझ फराकिलो हुने विश्वास लिन सकिन्छ ।

४. औद्योगिक तथा व्यावसायिक सम्बन्ध :

कम्पनीले आफ्ना ग्राहकवर्ग, नियमनकारी निकायहरू, लगानीकर्ताहरू, कर्मचारीहरू तथा अन्य सरोकारवालाहरूसँग व्यावसायिकता, पारदर्शिता र औचित्यपूर्ण आधारमा सुमधुर सम्बन्ध राखेको छ ।

५. संचालक समितिमा भएको हेरफेर र सो को कारण :

यस कम्पनीको सञ्चालक समितिको मिति २०७७/०७/२७ गते बसेको ३११औँ बैठकको निर्णयानुसार कम्पनी ऐन २०६३ को दफा ९०(३) बमोजिम रिक्त रहेको सञ्चालक पदमा बाँकी कार्यकालका लागि श्री मन बहादुर राई लाई नियुक्त गरिएकोमा संचालक श्री मन बहादुर राईले आफ्नो व्यक्तिगत कारणले मिति २०७७/०९/१९ गते संचालक पदबाट दिनु भएको राजिनामा संचालक समितिबाट सोही मिति देखि लागु हुने गरि स्वीकृत गरिएको छ । निवर्तमान संचालक श्री मन बहादुर राईलाई संचालक पदमा रहेर कम्पनीको हितमा पुर्‍याउनु भएको योगदानको लागि हार्दिक धन्यवाद दिन चाहन्छु ।

यस कम्पनीको सञ्चालक समितिको मिति २०७७/०८/१७ गते बसेको ३१३औँ बैठकको निर्णयानुसार कम्पनी ऐन २०६३ को दफा ९०(३) बमोजिम श्री नरेन्द्र सिंह बिष्ट तथा मिति २०७७/११/०६ गते बसेको ३१७औँ बैठकको निर्णयानुसार कम्पनी ऐन २०६३ को दफा ९०(३) बमोजिम श्री शालिनी राणा शाहलाई रिक्त रहेको सञ्चालक पदमा बाँकी कार्यकालका लागि नियुक्त गरिएको जानकारी गराउन चाहन्छु । प्रस्तुत विषय यस साधारणसभाबाट अनुमोदन हुने कुरामा विश्वस्त छु ।

६. कारोबारहरूलाई असर पार्ने मुख्य कुराहरू :

यस कम्पनीको कारोबारलाई मुख्यतः यी कुराहरूले असर पार्ने गरेको छ :

- १) हाल विश्वभर फैलिएको कोरोना भाइरस (Covid -19) को महामारीले गर्दा देशको अर्थतन्त्रमा परेको नकरात्मक असरले गर्दा बीमा व्यवसायमा समेत असर परेको
- २) भुकम्प, बाढी पहिरो जलमग्न लगायत महाविपत्ति जोखिमहरू
- ३) बीमा बजारमा देखिदै आएको अस्वस्थ प्रतिस्पर्धा
- ४) बीमा सम्बन्धि जनचेतनाको अभाव
- ५) प्राकृतिक प्रकोप एवं मोटर दुर्घटनाबाट आउने दाबीहरूको संख्यामा अत्याधिक वृद्धि हुदाँ दाबी भुक्तानी बढ्न जाने



एनएलजी इन्स्योरेन्स कम्पनी लिमिटेड

- ६) बैंक तथा वित्तिय संस्थाहरूले प्रदान गर्ने व्याजदरमा भई रहने परिवर्तन कम्पनीको कारोबारमा पुग्न सक्ने प्रतिकूल असरलाई न्यूनीकरण गर्नका लागि समयानुकूल रणनीति तथा योजना कार्यक्रमहरू अगाडि बढाउने गरेको कुरा समेत जानकारी गराउँदछु ।
७. **लेखापरीक्षण प्रतिवेदनमा कुनै कैफियत उल्लेख भएको भए सो उपर संचालक समितिको प्रतिक्रिया :**
आ.व. २०७६/०७७ को अन्तिम लेखापरीक्षण प्रतिवेदनमा कुनै खास उल्लेखीय मुख्य कैफियतहरू नभएको व्यहोरा अनुरोध छ ।
८. **लाभांश बाँडफाँड गर्न सिफारिस गरिएको रकम :**
कम्पनीको आ.व. २०७६/०७७ को नाफा नोक्सान हिसाबमा बाँडफाँडका लागि उपलब्ध रकम मध्येबाट कम्पनीको हाल कायम रहेको चुक्ता पुँजी रु. १,०९,६३,७५,५००/- (अक्षरेपी एक अर्ब नौ करोड त्रिसाठ लाख पचहत्तर हजार पाँच सय मात्र) को १० प्रतिशतका दरले हुने बोनस शेयर बापत रु. १०,९६,३७,५५०/- (दश करोड छयान्नब्बे लाख सैतिस हजार पाँच सय पचास मात्र) तथा नगद लाभांश (प्रस्तावित बोनस शेयरमा लाग्ने कर रकमको समायोजनका लागि) ०.५२६३ प्रतिशतले हुने रु. ५७,७०,३९७/- (सन्ताउन्न लाख सत्तरी हजार हजार तिन सय सन्तान्नब्बे मात्र) वितरण गर्नका लागि प्रस्ताव गरेको छु । यो लाभांश सम्बन्धी प्रस्ताव यस गरिमामय साधारण सभाबाट पारित हुने आशा गरेको छु ।
९. **शेयर जफत भएको भए जफत भएको शेयर संख्या, त्यस्तो शेयरको अंकित मूल्य, त्यस्तो शेयर जफत हुनुभन्दा अगावै सो बापत कम्पनीले प्राप्त गरेको जम्मा रकम र त्यस्तो शेयर जफत भएपछि सो शेयर बिक्री गरी कम्पनीले प्राप्त गरेको रकम तथा जफत भएको शेयर बापत रकम फिर्ता गरेको भए सोको विवरण :**
कम्पनीले समीक्षा आर्थिक वर्षमा कुनै शेयर जफत गरेको छैन ।
१०. **विगत आर्थिक वर्षमा कम्पनी र यसको सहायक कम्पनीको कारोबारको प्रगति र सो आर्थिक वर्षको अन्तमा रहेको स्थितिको पुनरावलोकन :**
गत आर्थिक वर्ष र समीक्षा वर्षको कम्पनीको कारोबारको प्रगति र सो आर्थिक वर्षको अन्त्यमा रहेको स्थितिको विवरण वासलात, नाफा नोक्सान हिसाब, नगद प्रवाह विवरण तथा सो संग सम्बन्धित संलग्न गरिएको अनुसूचीहरूमा यसै वार्षिक प्रतिवेदनका साथ संलग्न गरिएको छ । यस कम्पनीको कुनै सहायक कम्पनी नरहेको व्यहोरा जानकारी गराउँदछु ।
११. **कम्पनी तथा त्यसको सहायक कम्पनीले आर्थिक वर्षमा सम्पन्न गरेको प्रमुख कारोबारहरू र सो अवधिमा कम्पनीको कारोबारमा आएको कुनै महत्वपूर्ण परिवर्तन :**
यस कम्पनी निजीवन बीमा व्यवसाय गर्ने बीमकको हैसियतमा दर्ता गरिएको कम्पनी हो । यस समीक्षा अवधिमा कम्पनीको कारोबारमा कुनै महत्वपूर्ण परिवर्तन नभएको जानकारी गराउँदछु ।
१२. **विगत आर्थिक वर्षमा कम्पनीको आधारभूत शेयरधनीहरूले कम्पनीलाई उपलब्ध गराएको जानकारी :**
कम्पनीको आधारभूत शेयरधनीहरूबाट केहि जानकारी प्राप्त नभएको अनुरोध गर्दछु ।
१३. **विगत आर्थिक वर्षमा कम्पनीका संचालक तथा पदाधिकारीहरूले लिएको शेयरको स्वामित्वको विवरण र कम्पनीको शेयर कारोबारमा निजहरू संलग्न रहेको भए सो सम्बन्धमा निजहरूबाट कम्पनीले प्राप्त गरेको जानकारी :**
यस कम्पनीमा संचालक तथा पदाधिकारीहरू कम्पनीको शेयर कारोबारमा संलग्न रहेका छैनन् ।
१४. **विगत आर्थिक वर्षमा कम्पनीसँग सम्बन्धित सम्भौताहरूमा कुनै संचालक तथा निजको नजिकको नातेदारको व्यक्तिगत स्वार्थको बारेमा उपलब्ध गराइएको जानकारीको व्यहोरा :**
कम्पनीसँग सम्बन्धित सम्भौताहरूमा कुनै संचालक तथा निजको नजिकको नातेदारको व्यक्तिगत स्वार्थ नभएको जानकारी गराउँदछु ।
१५. **कम्पनीले आफ्नो शेयर आफैले खरिद गरेको भए त्यसरी आफ्नो शेयर खरिद गर्नुको कारण, त्यस्तो शेयरको संख्या र अंकित मूल्य तथा त्यसरी शेयर खरिद गरेबापत कम्पनीले भुक्तानी गरेको रकम :**
कम्पनीले आफ्नो शेयर आफैले खरिद नगरेको व्यहोरा जानकारी गराउँदछु ।
१६. **आन्तरिक नियन्त्रण प्रणाली भए वा नभएको र भएको भए सोको विस्तृत विवरण :**
कम्पनीको आन्तरिक नियन्त्रण प्रणाली व्यवस्थित छ । यसका लागि संस्थागत सुशासन कायम गर्नका निमित्त कम्पनीले बीमा व्यवसाय सम्बन्धी दिग्दर्शन, आर्थिक प्रशासन विनियमावली, अण्डराइटिङ्ग म्यानुअल, दाबी म्यानुअल, लगानी म्यानुअल, कर्मचारी सेवा शर्त विनियमावली, पुनर्बीमा म्यानुअल, सम्पत्ति शुद्धिकरण तथा आतंककारी कृत्याकलाय नियन्त्रण कार्यविधि आदि पारित गरि लागु गरिदै आएको छ ।
संस्थागत सुशासनका लागि कम्पनी सदैव कटिबद्ध छ । कम्पनी ऐन, बीमा ऐन, बीमा नियमावली तथा बीमकको संस्थागत सुशासन सम्बन्धि निर्देशिका, २०७५ को पालना गरिएको छ । साथै श्री बीमा समितिद्वारा समय समयमा जारी निर्देशन, परिपत्र एवं मार्गदर्शन पूर्ण रूपमा पालना गर्न कटिबद्ध रहेको अनुरोध छ ।
कम्पनीको सर्वसाधारण शेयरधनीका तर्फबाट नियुक्त संचालकको संयोजकत्वमा लेखापरीक्षण समितिको गठन गरि सो समितिले कम्पनीको समग्र वित्तिय अवस्थाको मूल्याङ्कन गरि समय समयमा व्यवस्थापनलाई आवश्यक निर्देशन दिने गरेको छ ।
कम्पनीको आन्तरिक लेखापरीक्षणलाई स्वतन्त्र तथा पारदर्शी बनाउन स्वतन्त्र बाह्य चार्टर्ड एकाउन्टेन्ट फर्मलाई नियुक्ति गरिएको छ ।



एनएलजी इन्स्योरेन्स कम्पनी लिमिटेड

१७. विगत आर्थिक वर्ष कुल व्यवस्थापन खर्चको विवरण :

यसै वार्षिक प्रतिवेदनमा संलग्न कम्पनीको वित्तिय विवरणको अनुसूची “५” मा विगत आर्थिक वर्षको कुलको व्यवस्थापन खर्चको विवरण उल्लेख गरिएको छ ।

१८. लेखापरीक्षण समितिका सदस्यहरूको नामावली, निजहरूले प्राप्त गरेको पारिश्रमिक, भत्ता तथा सुविधा, सो समितिले गरेका काम कारवाहीको विवरण र सो समितिले कुनै सुझाव दिएको भए सोको विवरण :

कम्पनी ऐन, २०६३ को दफा १६४ तथा बीमकको संस्थागत सुशासन सम्बन्धि निर्देशिकाको दफा अधिनमा रहि सर्वसाधारण शेयरधनीका तर्फबाट प्रतिनिधित्व गर्ने संचालक को संयोजकत्वमा देहाय बमोजिम लेखापरीक्षण समिति गठन गरिएको छ ।

क) श्री मन बहादुर राई, संचालक - संयोजक
(मिति २०७६/१२/०५ गते राजिनामा स्वीकृत भएको)

ख) श्री सुरेश प्रशाद खत्री, संचालक - सदस्य

ग) श्री प्रभात ए.सी., सहायक प्रबन्धक - सदस्य सचिव

लेखापरीक्षण समितिको बैठकमा प्रति संचालक प्रति बैठक रु.१०,०००/- बैठक भत्ता प्रदान गर्ने व्यवस्था गरिएको छ । समीक्षा अवधिमा उक्त समितिको १२ वटा बैठक बसि आवश्यक निर्णय गरेको व्यहोरा अवतग गराउँदै आ.व. २०७६/०७७ मा कुल रु. १,७०,०००/- बैठक भत्ता वापत भुक्तानी गरिएको छ ।

१९. संचालक, प्रबन्ध संचालक, कार्यकारी प्रमुख, कम्पनीका आधारभूत शेयरधनी वा निजको नजिकका नातेदार वा निज संलग्न रहेको फर्म, कम्पनी वा संगठित संस्थाले कम्पनीलाई कुनै रकम बुझाउन बाँकी भए सो कुरा :

संचालक, प्रबन्ध संचालक, कार्यकारी प्रमुख, कम्पनीका आधारभूत शेयरधनी वा निजको नजिकका नातेदार वा निज संलग्न रहेको फर्म, कम्पनी वा संगठित संस्थाले कम्पनीलाई कुनै रकम बुझाउन बाँकी नभएको जानकारी गराउँदछु ।

२०. संचालक, प्रबन्ध संचालक, कार्यकारी प्रमुख तथा पदाधिकारीहरूलाई भुक्तानी गरिएको पारिश्रमिक, भत्ता तथा सुविधाको रकम :

समीक्षा वर्षमा संचालक हरूलाई संचालक समिति तथा अन्य उपसमितिको बैठकमा सहभागी भए अनुसार देहाय बमोजिम बैठक भत्ता भुक्तानी गरिएको अनुरोध छ ।

क्र.सं.	विवरण	रकम
क)	संचालक समितिको बैठक भत्ता	रु. १३,३३,०००/-
ख)	लेखापरीक्षण समितिको बैठक भत्ता	रु. १,७०,०००/-
ग)	दावी भुक्तानी तथा पुनर्बीमा उपसमिति बैठक भत्ता	रु. २,२०,०००/-
घ)	कर्मचारी सेवा शर्त व्यवस्थापन उपसमिति बैठक भत्ता	रु. ५०,०००/-
ङ)	लगानी, जोखिम व्यवस्थापन तथा वित्तिय स्वस्थता (सोलभेन्सी) उपसमिति बैठक भत्ता	रु. १,२०,०००/-
च)	सम्पत्ति शुद्धिकरण तथा आतंककारी क्रियाकलाप निवारण उपसमिति बैठक भत्ता	रु. २०,०००/-
छ)	सूचना प्रविधि उपसमिति बैठक भत्ता	रु. २०,०००/-

कम्पनीको प्रमुख कार्यकारी अधिकृतलाई समीक्षा अवधिमा पारिश्रमिक, भत्ता तथा अन्य सुविधा वापत रु. ६५,१०,७४२/- भुक्तानी गरिएको छ । यसै गरी नायब महाप्रबन्धक तथा विभागीय प्रमुख पदाधिकारीहरूलाई समीक्षा अवधिमा पारिश्रमिक, भत्ता तथा अन्य सुविधा वापत रु. १,५४,४६,६७४/- भुक्तानी गरिएको छ ।

२१. शेयरधनीहरूले बुझिलिने बाँकी रहेको लाभांशको रकम :

२०७७ आषाढ मसान्त सम्ममा शेयरधनीहरूले बुझिलिन बाँकी रहेको लाभांश देहाय बमोजिम रहेको छ :

क) आ.व. २०६९/७० को भुक्तानी लिन बाँकी लाभांश : रु. १०,८३,३९३/-

ख) आ.व. २०७०/७१ को भुक्तानी लिन बाँकी लाभांश : रु. १६,७९,२३४/-

२२. दफा १४१ बमोजिम खरिद वा बिक्रि गरेको कुराको विवरण :

यस दफा अन्तर्गत उल्लेख गर्नु पर्ने त्यस्तो कुनै सम्पत्ति समीक्षा अवधिमा खरिद वा बिक्रि भएको छैन ।

२३. दफा १७५ बमोजिम सम्बद्ध कम्पनी बीच भएको कारोबारको विवरण :

यस कम्पनीको मुख्य कम्पनी श्री नेशनल लाईफ इन्स्योरेन्स कम्पनी लिमिटेड, लाजिम्पाट, काठमाण्डौ रहेको छ । मुख्य कम्पनीसंग समीक्षा अवधिमा असम्बद्ध पक्षहरू बीच हुने कारोबार (ARMS Length Basis) को रूपमा कर्मचारीहरूको सामूहिक जीवन बीमा (Group Endowment Life Insurance Policy) वापत यस वर्ष रु. ३९,६५,५०३/- को कारोबार भएको अनुरोध छ ।



एनएलजी इन्स्योरेन्स कम्पनी लिमिटेड

२४. यस ऐन तथा प्रचलित कानून बमोजिम संचालक समितिको प्रतिवेदनमा खुलाउनुपर्ने अन्य कुनै कुरा :

यस ऐन तथा प्रचलित कानून बमोजिम संचालक समितिको प्रतिवेदनमा अन्य खुलाउनुपर्ने कुराहरु यसै प्रतिवेदनको सान्दर्भिक ठाउँहरुमा खुलाइएको छ ।

२५. अन्य आवश्यक कुराहरु :

यस कम्पनीको मिति २०७६/०२/१४ गते सम्पन्न विशेष साधारण सभाबाट चुक्ता पूँजी रु. ६४,०४,०६,२५०/- (चौसाठौं करोड चार लाख छ हजार दुई सय पचास) को ६० प्रतिशत (१० कित्ता शेयर बराबर नयाँ ६ कित्ता शेयर) हकप्रद शेयर जारी गर्ने विशेष प्रस्ताव पारित भएको थियो । सोहि अनुसार मिति २०७६/११/२२ देखि मिति २०७७/०३/२५ गते सम्ममा खुल्ला गरी ३८,४२,४३७.५० कित्ता हकप्रद शेयर जारी गरिएको मध्ये ३६,८१,३५९.५० कित्ता शेयर वापत रु ३६,८१,३५,९५० प्राप्त भएको व्यहोरा अनुरोध छ । यसअनुसार आवेदन नपरी अवितरित हकप्रद शेयर सार्वजनिक सूचना मार्फत बोलकबोल प्रथाद्वारा लिलाम बिक्री प्रकृया (Auction) को माध्यमबाट न्यूनतम प्रति शेयर मुल्य रु. १००/- तोकिएको लिलाम बढाबढको मान्यतालाई आधार मानी शिलबन्दी बोलपत्र आव्हान गरी १,६१,०७८ कित्ता शेयरको बिक्री खुल्ला गरिएकोमा शेयर कित्ता १,६१,०७८ वापतको प्रति शेयर रु. १००/- दरको अंकित रकम वापत रु १,६१,०७,८००/- र शेयर प्रिमियम वापत रु ६,२७,२१,९१७/- आ.ब. २०७७/०७८ मा प्राप्त भएको छ ।

धन्यवाद ज्ञापन :

कम्पनीको प्रगति तथा सम्बृद्धिमा सहयोग पुर्याउने नेपाल सरकार, बीमा समिति, नेपाल राष्ट्र बैंक, कम्पनी रजिष्ट्रारको कार्यालय, नेपाल धितोपत्र बोर्ड, नेपाल स्टक एक्सचेञ्ज, सिडिएस एण्ड क्लेयरिङ लिमिटेड, मुख्य कम्पनी नेशनल लाईफ इन्स्योरेन्स कम्पनी लि., सम्पूर्ण शेयरधनी महानुभावहरु, पुनर्वीमा ब्रोकरहरु तथा पुनर्वीमा कम्पनीहरु, शेयर रजिष्ट्रार, बैंक तथा वित्तिय संस्थाहरु, अभिकर्ताहरु, उद्योगी व्यवसायी तथा अन्य सम्बन्धित संस्थाहरुलाई धन्यवाद ज्ञापन गर्दछु । साथै ग्राहक वर्गबाट प्राप्त सहयोगका लागि आभार प्रकट गर्दछु ।

कम्पनीका कर्मचारीहरुको निष्ठा, लगनशीलता एवं कठिन परिश्रमको सहायता गर्दै भविष्यमा पनि यसको निरन्तरताको अपेक्षा राख्दछु ।

अन्तमा कम्पनीको संचालनमा गहिरो रुचि लिनु भई उपस्थित हुनु भएका सम्पूर्ण शेयरधनी महानुभावहरुबाट सभाको कार्यसूची बमोजिमको प्रस्तावहरु माथि छलफल गरि स्वीकृती प्रदान गर्नु हुन अनुरोध गर्दछु । साथै, यहाँहरुबाट रचनात्मक सुझावहरु प्राप्त हुने विश्वासका साथ यो प्रतिवेदन अन्त्य गर्ने अनुमति चाहन्छु ।

धन्यवाद ।

संचालक समितिको तर्फबाट,

.....
डा. भरत कुमार थापा
स्वतन्त्र संचालक
मिति : २०७८/०३/२७

.....
बिमल प्रसाद वाग्ले
अध्यक्ष

एल.एस.पि. एसोसिएट्स
L.S.P. ASSOCIATES
Chartered Accountants

बीमा समितिलाई स्वतंत्र लेखापरीक्षकको प्रतिवेदन

हामीले श्री एनएलजी इन्स्योरेन्स कम्पनी लिमिटेडको २०७७ आषाढ मसान्तको वासलात र उक्त मितिमा समाप्त भएको आर्थिक वर्षको संलग्न नाफा नोक्सान हिसाब, आय व्यय हिसाबहरु, इन्वीटीमा परिवर्तन विवरण तथा नगद प्रवाह विवरण र प्रमुख लेखा निति तथा लेखा सम्बन्धि टिप्पणीको लेखापरीक्षण गरेका छौं ।

कम्पनीको व्यवस्थापनको दायित्व

यी वित्तिय विवरणहरु बीमा समितिबाट जारी गरिएको निर्जीवन बीमा व्यवसाय गर्ने बीमकको वित्तिय प्रतिवेदन सम्बन्धि निर्देशन अनुरूप तयार गर्ने उत्तरदायित्व कम्पनीको व्यवस्थापनको रहेको छ । कम्पनीको व्यवस्थापनको दायित्व अन्तर्गत वित्तिय विवरण गलत आंकडा, जालसाजी र सारभूत रुपमा बुटि रहित छ भनी वित्तिय विवरण तयारी र प्रस्तुतीकरण गर्ने सम्बन्धी आन्तरिक नियन्त्रण प्रणालीको तर्जुमा, कार्यान्वयन र संचालन गर्ने कार्य, र बीमा समितिको उल्लेखित निर्देशन विपरीत नहुने गरि लेखा नीतिको छनौट तथा कार्यान्वयन, एवं लेखा सम्बन्धी महत्वपूर्ण अनुमानहरु समेत पर्दछन् ।

लेखापरीक्षकको दायित्व

हाम्रो दायित्व हाम्रो लेखापरीक्षणको आधारमा उपरोक्त वित्तिय विवरणहरु उपर मन्तव्य व्यक्त गर्नु रहेको छ । हामीले श्री एनएलजी इन्स्योरेन्स कम्पनी लिमिटेडको उपरोक्त वित्तिय विवरणहरु बीमा समितिबाट जारी गरिएको निर्जीवन बीमा व्यवसाय गर्ने बीमकको वित्तिय प्रतिवेदन सम्बन्धि निर्देशन अनुरूप तयार गरिएको छ छैन सम्बन्धमा लेखापरीक्षण गरेका छौं ।

उपरोक्त अनुसार मन्तव्य दिन हामीले उपरोक्त वित्तिय विवरणहरु नेपाल लेखापरीक्षण मान ८०० अनुसार लेखापरीक्षण गरेका छौं । उपरोक्त मान अनुसार वित्तिय विवरणहरुमा उल्लेखनीय भ्रमपूर्ण विवरण छ छैन र बीमा समितिबाट जारी गरिएको निर्जीवन बीमा व्यवसाय गर्ने बीमकको वित्तिय प्रतिवेदन सम्बन्धि निर्देशन अनुरूप तयार गरिएको छ छैन निश्चित गर्न उचित योजना बनाई लेखापरीक्षण कार्य गर्नु पर्दछ । लेखापरीक्षण अन्तर्गत लेखा तथा सम्बन्धित कागजातहरुको छद्म जाँचका साथै वित्तिय विवरणहरुमा खुलाइएका तथ्य, अपनाइएका लेखा नीतिहरु, व्यवस्थापनद्वारा अनुमान गरिएका सम्पत्ति तथा दायित्वको परिमाणीकरण एवं आर्थिक विवरणहरुको प्रस्तुतीकरणको मुल्याङ्कन गरिन्छ ।

हामीले प्राप्त गरेका लेखापरीक्षण प्रमाणहरुले हाम्रो राय व्यक्त गर्नको लागि पर्याप्त र उपयुक्त आधार प्रदान गरेको कुरामा हामी विश्वस्त छौं ।

स्वतंत्रता

लेखापरीक्षणको क्रममा हामीले नेपालमा प्रचलित तथा लागू रहेका स्वतंत्रता सम्बन्धि व्यावसायिक आचरण र आवश्यकताहरुको पालन गरेका छौं ।



Jwagal, Kopundole, Lalitpur, Nepal
P.O. Box No. 9222, Kathmandu, Nepal
Tel + 977 1 5550424 Web www.lspa.com.np
Fax + 977 1 5261887 Email info@lspa.com.np

एन. एस. पि. एसोशिएट्स
L.S.P. Associates

लेखापरीक्षण मन्तव्य

- (क) हाम्रो रायमा र हामीले जाने बुझे सम्म तथा हामीलाई उपलब्ध गराइएको सूचनाको आधारमा संलग्न वित्तीय विवरणहरूले श्री एनएसजी इन्स्योरेन्स कम्पनी लिमिटेडको २०७७ आषाढ मसान्तको बीमा समितिबाट जारी गरिएको निजीजीवन बीमा व्यवसाय गर्ने बीमकको वित्तीय प्रतिवेदन सम्बन्धि निर्देशन अनुसार यथार्थ आर्थिक अवस्था, संचालन नतीजा तथा नगद प्रवाहको समुचित चित्रण गर्दछ ।
- (ख) उपरोक्त विवरणहरू बीमा समितिबाट जारी गरिएको निजीजीवन बीमा व्यवसाय गर्ने बीमकको वित्तीय प्रतिवेदन सम्बन्धि निर्देशन अनुरूप तयार गरिएको छ ।

सीमा

यो प्रतिवेदन बीमा समितिबाट मिति २०७५/६/१२ मा जारी गरिएको निजीजीवन बीमा व्यवसाय गर्ने बीमकको लागि नेपाल वित्तीय प्रतिवेदनमान मा आधारित वित्तीय विवरण तयार गर्ने सम्बन्धी निर्देशन, २०७५ को निर्देशन १ मा उल्लेखित प्रयोजनको लागि मात्र दिइएको छ । तसर्थ यो प्रतिवेदन सो प्रयोजन बाहेक अन्य प्रयोजनको लागि उपयुक्त नहुन सक्दछ ।

सन्तितपुर:
मिति: २०७८।२।१७



नि. एस. एस. पि.एसोशिएट्स
चार्टर्ड एकाउण्टेण्ट्स

सिए. गोपाल कुमार श्रेष्ठ
साम्भेदार

UDIN No: 210602CA00144I5/Yc



एनएलजी इन्स्योरेन्स कम्पनी लिमिटेड

२०७७ आषाढ मसान्तको वासलात

क्र.सं.	विवरण	अनुसूची	यस वर्ष	रकम (रु.) गत वर्ष
१	चुक्ता पूँजी	१३	१,००,८५,४२,२००	६४,०४,०६,२५०
२	जगेडा तथा कोष	१४	३२,८४,५६,६५७	२१,६७,१०,४९७
३	बीमा कोष	१२	९२,४२,०४,९४०	७९,५७,८७,५०२
४	महा-विपत्ती जगेडा	१५	७,८५,९८,८१७	६,५५,४१,४२२
५	तिर्न बाँकी दीर्घकालिन ऋण तथा सापटी	१६	-	-
	कूल श्रोत		२,३३,९८,०२,६१४	१,७१,८४,४५,६७१
	उपयोग			
६	स्थिर सम्पत्ती (खुद)	१७	२,०४,३६,१५७	२,३१,३०,५९३
७	दीर्घकालिन लगानी	१८	५२,०४,१६,७७८	५०,९०,९९,०६९
८	दीर्घकालिन कर्जा	२०	३,६८,९५,०२४	३,७८,६७,९८५
	चालु सम्पत्ती कर्जा तथा पेशकीहरू :			
९	नगद तथा बैंक मौज्दात	१९	२७,५१,०२,१०९	२३,६३,९५,३५२
१०	अल्पकालिन लगानी	१८	१,७९,०४,३८,८३३	१,६२,५६,५७,८००
११	अल्पकालिन कर्जा	२०	३०,५२,८४६	३९,७५,९५४
१२	अन्य सम्पत्ती	२१	१,०४,१०,०७,७७७	५०,९९,६४,८४७
	जम्मा (क) (९+१०+११+१२)		३,१०,९६,०१,५६५	२,३७,५९,९३,९५३
	चालु दायित्व तथा व्यवस्थाहरू :			
१३	चालु दायित्व	२२	४४,५४,५३,८९९	३६,२४,२३,७८९
१४	असमाप्त जोखिम बापत व्यवस्था	२३	३३,०१,६७,१६४	३५,८५,१७,७८६
१५	भुक्तानी हुन बाँकी दावी बापत व्यवस्था	६	२२,८६,३९,९६३	२१,३८,१५,०५७
१६	अन्य व्यवस्था	२३क	३४,३२,८५,८८४	२९,२८,८९,२९७
	जम्मा (ख) (१३+१४+१५+१६)		१,३४,७५,४६,९१०	१,२२,७६,४५,९२९
१७	खुद चालु सम्पत्ती (ग) = (क) - (ख)		१,७६,२०,५४,६५५	१,१४,८३,४८,०२४
१८	अपलेखन वा समायोजन हुन बाँकी विविध खर्चहरू	२४	-	-
१९	नाफा नोक्सान हिसाबबाट सारेको नोक्सान		-	-
२०	कूल उपयोग (६+७+८+१७+१८+१९)		२,३३,९८,०२,६१४	१,७१,८४,४५,६७१

संभावित दायित्वहरू र अनुसूची ६ तथा १२ देखि २६ यसका अभिन्न अंग हुन् ।

संभावित दायित्वहरू :

विवरण	यस वर्ष	गत वर्ष
चुक्ता वा भुक्तानी हुन बाँकी लगानी	-	-
प्रत्याभूति प्रतिबद्धता	-	-
बीमालेख अन्तर्गत भन्दा बाहेकबाट बीमक उपर दावी परेको तर बीमकले दायित्व स्वीकार नगरेको	-	-
बीमकले वा बीमकको तर्फबाट दिइएको रियारण्टी	-	-
अन्य (विवरण खुलाउने)	-	-
कम्पनी माथि गरेको दावी सम्बन्धी मुद्दाहरू बापतको संभावित दायित्वहरू तर कम्पनीले दायित्व स्वीकार नगरेको	-	-
जम्मा	-	-

प्रभात ए.सी.
प्रमुख लेखा तथा वित्त विभाग

भरत ब. बस्नेत
संचालक

नरेन्द्र सिंह बिष्ट
संचालक

सुनिल बल्लभ पन्त
प्रमुख कार्यकारी अधिकृत

सुरेश प्रसाद खत्री
संचालक

शालिनि राणा शाह
संचालक

विमल प्रसाद बाग्ले
अध्यक्ष

मीन ब. सामरी
संचालक

डा. भरत कुमार थापा
स्वतन्त्र संचालक

संलग्न प्रतिवेदनको आधारमा
सि.ए. गोपाल कुमार श्रेष्ठ
साभेदार, एल.एस.पी. एशोसियेट्स
चार्टर्ड एकाउन्टेन्ट्स

मिति: २०७८/०२/१७
स्थान: काठमाडौं

पन्ध्रौं वार्षिक प्रतिवेदन २०७६/७७ II ८७



एनएलजी इन्स्योरेन्स कम्पनी लिमिटेड

आर्थिक वर्ष २०७६/७७ को नाफा नोक्सान हिसाब

क्र.सं.	विवरण	अनुसूची	यस वर्ष	गत वर्ष
	रकम (रु.)			
१	आय व्यय हिसावबाट सारेको नाफा/(नोक्सान)	७	३१,३२,५५,२०५	२०,८०,७७,८७३
२	लगानी कर्जा तथा अन्यबाट आय	२	१३,६३,०८,६४५	१२,५०,५३,४२२
३	व्यवस्था फिर्ता	८	१,६६,२२,२२७	१,६७,०१,५४८
४	अन्य आम्दानी			
	जम्मा आम्दानी (क)		४६,६१,८६,०७७	३४,९८,३२,८४३
	खर्च			
५	व्यवस्थापन खर्च	५	२,५२,२८,२५१	२,६२,९८,८५१
६	अपलेखन खर्च	९	-	१,१४,०७६
७	शेयर सम्बन्धी खर्च	९क	११,८३,४८८	३,७०,०००
८	अन्य खर्चहरू	१०	-	-
९	नोक्सानीको लागि व्यवस्था	११	२,८७,७०,८५७	३,०१,०१,०७३
१०	कर्मचारी आवास व्यवस्था		-	-
११	कर्मचारी बोनस व्यवस्था		४,११,००,३४८	२,९२,९४,८८४
१२	समायोजित आयकर (अ) = (आ) - (इ)		१०,७३,२९,९३०	६,१२,३७,७६४
	आ) आयकर		११,३०,६८,२५८	८,२३,१६,७७९
	इ) स्थगनकर आम्दानी/(खर्च)		५७,३८,३२८	२,१०,७९,०१५
	जम्मा खर्च (ख)		२०,३६,१२,८७४	१४,७४,१६,६४८
	खूद नाफा/(नोक्सान) (ग) = (क) - (ख)		२६,२५,७३,२०३	२०,२४,१६,१९५
१३	(क) बीमा कोषमा सारेको	१२	१२,८४,१७,४३८	९,०६,६८,५९०
	(ख) बीमा जगेडामा सारेको	१४	-	-
१४	अधिल्लो वर्षसँग सम्बन्धित खर्च		३५,८१,८१३	-
१५	अधिल्लो वर्षबाट सारिएको नाफा/(नोक्सान)		११,८५,८१,७०६	११,४५,८८,४०३
	बौद्धिकको लागि उपलब्ध रकम		२४,९१,५५,६५८	२२,६३,३६,००८
१६	(क) स्थगन कर जगेडा	१४	(५७,३८,३२८)	(२,१०,७९,०१५)
	(ख) पूँजीगत जगेडा	१४	-	-
	(ग) विशेष जगेडा	१४	-	-
	(घ) अन्य जगेडा	१४	-	-
	(ङ) प्रस्तावित लाभांश		-	-
	(अ) बोनस शेयर	१४	(१०,९६,३७,५५०)	(७,१७,२५,५००)
	(आ) नगद लाभांश	२३क	(५७,७०,३९७)	(३७,७५,०२६)
	(छ) महा-विपत्ती जगेडा	१५	(१,३०,५७,३९५)	(१,११,७४,७६१)
१७	वासलातमा सारेको नाफा/(नोक्सान)		११,४९,५१,९८८	११,८५,८१,७०६

अनुसूची २, ५ तथा ७ देखि १२, १४, १५ र २३क सम्म यसका अभिन्न अंग हुन्।

प्रभात ए.सी.
प्रमुख लेखा तथा वित्त विभाग

भरत ब. बस्नेत
संचालक

नरेन्द्र सिंह बिष्ट
संचालक

सुनिल बल्लभ पन्त
प्रमुख कार्यकारी अधिकृत

सुरेश प्रसाद खत्री
संचालक

शालिनि राणा शाह
संचालक

विमल प्रसाद वाग्ले
अध्यक्ष

मीन ब. सामरी
संचालक

डा. भरत कुमार थापा
स्वतन्त्र संचालक

संलग्न प्रतिवेदनको आधारमा
सि.ए. गोपाल कुमार श्रेष्ठ
सामर्थद्वारा, एल.एस.पी. एशोसियेट्स
चार्टर्ड एकाउन्टेन्ट्स

मिति: २०७८/०२/१७
स्थान: काठमाडौं

पन्ध्रौं वार्षिक प्रतिवेदन २०७६/७७ ॥ ८८



एनएलजी इन्स्योरेन्स कम्पनी लिमिटेड

आवण १, २०७६ देखि आषाढ ३१, २०७७ सम्मको नगद प्रवाहको विवरण

क्र.सं.	विवरण	यस वर्ष	रकम (रु.) गत वर्ष
क	कारोबार संचालनबाट नगद प्रवाह :		
	बीमा शुल्क आम्दानी	१,६९,५२,३५,६७२	१,६४,८५,८७,४२५
	पुनर्बीमा शुल्क आम्दानी	१०,५४,५७,६०३	१,७४,१९,११५
	पुनर्बीमा कमिशन आम्दानी	२७,९२,१८,१४१	२६,१०,४७,६०७
	अन्य प्रत्यक्ष आम्दानी	४२,५७,०४७	२,२२,०८,३६७
	पुनर्बीमाकबाट प्राप्त दावी रिकभरी	४९,०५,१९,४५८	४४,४२,७९,२७७
	पुनर्बीमा शुल्क भुक्तानी	(१,१४,९२,४६,५९५)	(२२,५०,२०,१७४)
	पुनर्बीमा कमिशन भुक्तानी	(५९,३०,२८८)	(३४,१०,८३३)
	अभिकर्ता कमिशन भुक्तानी	(५,१७,७५,१७६)	(५,२०,१५,०२५)
	दावी भुक्तानी	(८९,७४,८५,१५३)	(९८,६३,४६,०९०)
	सेवा शुल्क भुक्तानी	(५१,१६,८७६)	(५४,०५,७१२)
	व्यवस्थापन खर्च भुक्तानी	(१९,२३,२६,८८६)	(२७,२२,५७,१७४)
	कर्मचारी बोनस भुक्तानी	(२,९२,९४,८८४)	(४,०७,०३,३०४)
	आयकर भुक्तानी	(११,६८,३८,७८४)	(१७,१५,१७,२५०)
	चालु सम्पत्तिमा (वृद्धि)/कमी	(४९,३७,६५,५२५)	(१,५६,५१,७५९)
	चालु दायित्वमा वृद्धि/(कमी)	(३१,७३,०८२)	३,५९,९३,१०८
	कारोबार संचालनबाट खूद नगद प्रवाह (क)	(३७,०२,६५,३२८)	(४,२७,९२,४२२)
ख	लगानी गतिविधिबाट नगद प्रवाह		
	स्थिर सम्पत्तिमा (वृद्धि) कमी	(३३,८०,३०७)	(९६,०८,८७०)
	सरकारी र सरकारको जमानत प्राप्त सेक्युरिटीमा लगानीमा (वृद्धि) कमी	-	-
	बैंक तथा वित्तीय संस्थाको मुद्दती निक्षेपमा लगानीमा (वृद्धि) कमी	(१०,८५,००,०००)	(५,७०,००,०००)
	बैंक तथा वित्तीय संस्थाको अन्य निक्षेप लगानीमा (वृद्धि) कमी	(५,६२,८१,०३३)	(५,१६,११,१८६)
	इक्युटी शेयर लगानीमा (वृद्धि) कमी	५,८१,६९,४५०	(६,४८,३३,०३५)
	अग्राधिकार शेयर/डिबेन्चरमा लगानीमा (वृद्धि) कमी	(५,१६,४७,०००)	(६,२१,७९,०००)
	अन्य लगानीमा (वृद्धि) कमी	(८,००,०००)	(३,३८,७२,१००)
	पेशकी तथा कर्जा (वृद्धि) कमी	१८,९६,०६९	(३२,४२,८३५)
	भुक्तानी प्राप्त ब्याज आम्दानी (लगानीमा)	१७,९०,०१,३६३	१८,०२,८४,८२८
	भुक्तानी प्राप्त डिभिडेन्ड	१,३४,२३,५४४	४२,४०,०६४
	भाडा आम्दानी		
	भुक्तानी प्राप्त ब्याज आम्दानी (कर्जा)	१०,०८,७३७	७,७२,७८२
	अन्य अप्रत्यक्ष आम्दानी	८०,०८,५५६	१,०९,५९,००१
	लगानी गतिविधिबाट खूद नगद प्रवाह (ख)	४,०८,९९,३७९	१,७१,३२,०२१
ग	वित्तीय श्रोत कारोबारबाट नगद प्रवाह		
	शेयरबाट प्राप्त रकम	३६,८१,३५,९५०	-
	तिर्न बाँकी सापटीमा (वृद्धि)/कमी	-	-
	अल्पकालिन ऋणमा (वृद्धि)/कमी	-	-
	ऋण सापटीमा ब्याज भुक्तानी	-	-
	लाभांश भुक्तानी	(६३,२४४)	(२७,०५८)
	वित्तीय श्रोत कारोबारबाट खूद नगद प्रवाह (ग)	३६,८०,७२,७०६	(२७,०५८)
	यस वर्षको सम्पूर्ण गतिविधिबाट खूद नगद प्रवाह = (क)+(ख)+(ग)	३,८७,०६,७५७	(२,५६,८७,४५९)
	नगद तथा बैकमा रहेको शुरु मौज्दात	२३,६३,९५,३५२	२६,२०,८२,८११
	नगद तथा बैकमा रहेको अन्तिम मौज्दात	२७,५१,०२,१०९	२३,६३,९५,३५२

प्रभात ए.सी.
प्रमुख लेखा तथा वित्त विभाग

भरत ब. बस्नेत
संचालक

नरेन्द्र सिंह बिष्ट
संचालक

सुनिल बल्लभ पन्त
प्रमुख कार्यकारी अधिकृत

सुरेश प्रसाद खत्री
संचालक

शालिनि राणा शाह
संचालक

बिमल प्रसाद वाग्ले
अध्यक्ष

मीन ब. सामरी
संचालक

डा. भरत कुमार थापा
स्वतन्त्र संचालक

संलग्न प्रतिवेदनको आधारमा
सि.ए. गोपाल कुमार श्रेष्ठ
सामकेदार, एल.एस.पी. एशोसिएट्स
चार्टर्ड एकाउन्टेन्ट्स

पन्धौ वार्षिक प्रतिवेदन २०७६/७७ ॥ ८९

मिति: २०७८/०२/१७
स्थान: काठमाडौं



एनएलजी इन्स्योरेन्स कम्पनी लिमिटेड

आर्थिक वर्ष २०७६/७७ मा इन्स्युटीमा भएको परिवर्तन सम्बन्धी विवरण

विवरण	शेयर पूँजी	संचित नाफा/ नोक्सान	प्रस्तावित बोनस शेयर	बीमा जोडा जगेडा कोष	पूँजीगत जगेडा कोष	शेयर प्रिमियम	विशेष जगेडा कोष	अन्य जोडा तथा कोष	बीमा कोष	महा-विपत्ती जगेडा	रकम (रु.) कुल रकम
सुरु मौज्जात	६४,०४,०६,२४०	११,८४,८१,७०६	७१७,२४,४००	८,०२,७९७	-	१,४७,६१४	-	२,४४,४२,८७९	७४,४७,८७४०२	६,४४,४१,४२२	१,७१,८४,४४,६७१
यस वर्ष जारी गरेको हकअद शेयर बापत प्राप्त शेयर पूँजी	३६,८१,३४,९४०										३६,८१,३४,९४०
बोनस शेयर जारी गरेको											-
बोनस शेयरमा लाग्ने लाभान्श कर बापत लाभान्श रुपमा जारी गरेको											-
शेयर प्रिमियममा सारेको											-
यस वर्षको नाफा		२४,८९,९१,३९०									२४,८९,९१,३९०
बीमा कोषमा सारेको		(१२,८४,१७,४३८)							१२,८४,१७,४३८		-
महा-विपत्ती जगेडामा सारेको		(१,२०,४७,३९४)								१,२०,४७,३९४	-
प्रस्तावित बोनस शेयर		(१०९,६३७,४४०)	१०,६६,३७,४४०								-
प्रस्तावित नगद लाभान्श		(४,७७०,३९७)									(४,७७०,३९७)
स्थान कर जगेडाबाट थप		(४,७३८,३२८)						४,७३८,३२८			-
अन्तिम मौज्जात	१,००,८४,४२,२००	११,४६,४१,९८८	१८,१३,६३,०४०	८,०२,७९७	-	१,४७,६१४	-	३,११,९१,२०७	९२,४२,०४,४४०	७,८४,९८,८१७	२,३३,९८,०९,६१४

प्रभत ए.सी. प्रमुख लेखा तथा वित्त विभाग	सुनिव बल्बप पल्ल प्रमुख कार्यकारी अधिकृत	विमल प्रसाद बाग्ले अध्यक्ष
भरत ब. बस्नेत संचालक	सुरेश प्रसाद खत्री संचालक	मीन ब. सामरी संचालक
नरेन्द्र सिंह खिष्ट संचालक	शालिनी राणा शाह संचालक	डा. भरत कुमार थापा स्वतन्त्र संचालक
		संलग्न प्रतिवेदनको आधारमा सि.ए. गोपाल कुमार श्रेष्ठ साम्नेवार, एल.एस.पी. एशोसियेट्स बाटर्ड एकाउन्टेन्ट्स

मिति: २०७८/०२/१७
स्थान: काठमाडौं



एनएलजी इन्स्योरेन्स कम्पनी लिमिटेड

आर्थिक वर्ष २०७६/०७७ को एकिकृत आय व्यय हिसाब

क्र.सं.	विवरण	अनुसूची	यस वर्ष	रकम (रु.) गत वर्ष
आय				
१	बीमाशुल्क (खुद)	१	६४,६३,७४,४४२	७०,१७,२२,२७९
२	पुनर्बीमा कमिशन आय		२७,९२,१८,१४१	२६,१०,४७,६०७
३	लगानी, कर्जा तथा अन्यबाट आय	२	८,२१,७४,९४९	७,६७,३७,७५७
४	अन्य प्रत्यक्ष आय		४२,५७,०४७	२,२२,०८,३६७
५	आर्थिक वर्षको शुरूको भुक्तानी हुन बाँकी दावी बापत व्यवस्था		२१,३८,१५,०५७	२०,९३,७२,२८१
६	आर्थिक वर्षको शुरूको असमाप्त जोखिम बापत व्यवस्था		३५,१५,३७,८४४	३४,८६,९२,३१८
जम्मा आय (क)			१,५७,७३,७७,४८०	१,६१,९७,८०,६०९
व्यय				
७	दावी भुक्तानी (खुद)	३	४०,६९,६५,६९५	५४,२०,६६,८१३
८	अभिकर्ता कमिशन		५,७४,१२,८४६	५,३१,५६,९१३
९	पुनर्बीमा कमिशन खर्च		५९,३०,२८८	३४,१०,८३३
१०	सेवा शुल्क (खुद)	४	६४,६३,७४४	७०,१७,२२४
११	अन्य प्रत्यक्ष खर्च		८४,६८,२५८	४६,८५,०९८
१२	व्यवस्थापन खर्च	५	२२,७०,५४,२५९	२३,६६,८९,६५६
१३	आर्थिक वर्षको अन्त्यमा भुक्तानी हुन बाँकी दावी बापत व्यवस्था	६	२२,८६,३९,९६३	२१,३८,१५,०५७
१४	आर्थिक वर्षको अन्त्यमा असमाप्त जोखिम बापत व्यवस्था		३२,३१,८७,२२२	३५,०८,६१,१४२
जम्मा व्यय (ख)			१,२६,४१,२२,२७५	१,४१,१७,०२,७३६
१५	नाफा नोक्सान हिसाबमा सारेको बचत/(नोक्सान) = (क) - (ख)		३१,३२,५५,२०५	२०,८०,७७,८७३

अनुसूची १ देखि ६ सम्म यसका अभिन्न अंग हुन् ।

प्रभात ए.सी.
प्रमुख लेखा तथा वित्त विभाग

भरत ब. बस्नेत
संचालक

नरेन्द्र सिंह बिष्ट
संचालक

सुनिल बल्लभ पन्त
प्रमुख कार्यकारी अधिकृत

सुरेश प्रसाद खत्री
संचालक

शालिनी राणा शाह
संचालक

विमल प्रसाद बाग्ले
अध्यक्ष

मीन ब. सामरी
संचालक

डा. भरत कुमार थापा
स्वतन्त्र संचालक

संलग्न प्रतिवेदनको आधारमा

सि.ए. गोपाल कुमार श्रेष्ठ

साम्बन्धित, एल.एस.पी. एशोसियेट्स

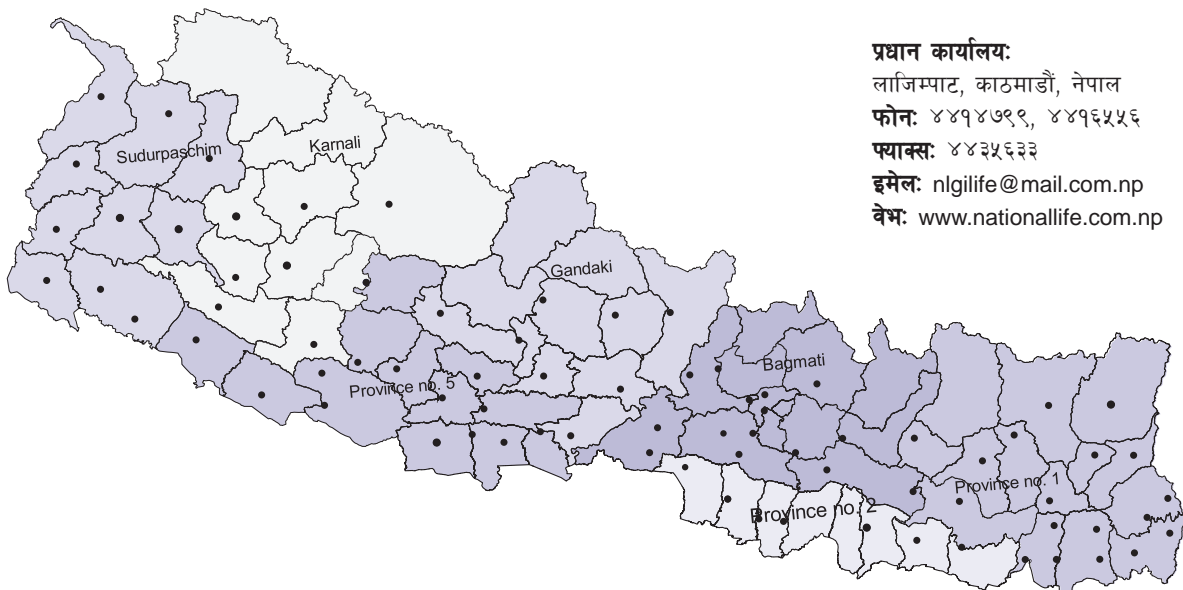
चार्टर्ड एकाउन्टेन्ट्स

मिति: २०७८/०२/१७

स्थान: काठमाडौं

पन्ध्रौं वार्षिक प्रतिवेदन २०७६/७७ || ९१

नेशनल लाईफ इन्स्योरेन्स कम्पनी लिमिटेडका कार्यालयहरु



प्रधान कार्यालय:

लाजिम्पाट, काठमाडौं, नेपाल

फोन: ४४१४७९९, ४४१६५५६

फ्याक्स: ४४३५६३३

इमेल: nlgilife@mail.com.np

वेब: www.nationallife.com.np

प्रदेश १

विराटनगर	०२१-५१७८४१
धरान	०२५-५३८९४७
भोजपुर	०२९-४२०००७
संखुवासभा	०२९-५६०८२३
बिर्तामोड	०२३-५३०१३६
इलाम	०२७-५२१७८०
दमक	०२३-५८५७३३
पाँचथर	०२४-५२२५४१
ताप्लेजुग	०२४-५६०९०६
फिक्कल	०२७-५४०४२७
उर्लाबारी	०२१-५४१८०९
धनकुटा	०२६-५२३२९९
तेह्रथुम	०२६-५६०७४१
इटहरी	०२५-५८७३०१
पथरी	०२१-५५५७९०
इनरुवा	०२५-५६६८३८
गाइघाट, उदयपुर	०३५-५४२३३८६
विक्कल	०३६-४२०६१७
ओखलढुंगा	०३७-५२०५८७
कटारी	०३५-४५०३२६

प्रदेश २

विरगन्ज	०५१-५२१४०९
मलङ्वा	०४६-५२१९५०
गौर	०५५-५२१४२४
जनकपुर	०४१-५९०७११
हरिवन	०४६-५३०४९१
बर्दिबास	०४४-५५००५९
जलेश्वर	०४४-५२०३७८
राजविराज	०३१-५३३५०५
लाहान	०३३-५६४००४
चन्द्रनिगाहपुर	०५५-५४०३५५

प्रदेश ३

बनेपा	०११-६६०७८८
पाँचखाल	०११-४९९४८४
चरिकोट	०४९-४२१८५९
नारायणचौर	०१-४४२५२३२
नारायणथान	०१-४३७८५०७
जोरपाटी	०१-५९००९४३

हेटौडा	०५७-५२४६०१
सिन्धुली	०४७-५२०६२८
नारायणगढ	०५६-५९६२५९
ललितपुर	०१-५५३९४४०
काठमाडौं	०१-४२४२९२१
तीनकुने	०१-५१९२०२४
म्वाको	०१-५२०३०१
भक्तपुर	०१-६६९९२५१
धादिङ बैशी	०१०-५२०९९९
गजुरी	०१०-४०२४४८
नुवाकोट	०१०-५६१७२९
पसा	०५६-५८३५११
रामेछाप	०४८-५४०४५५
किर्तिपुर	०१-४३३९९५७
न्यूरोड	०१-५३५१६४२
कलंकी	०१-५२३४२७०
चावहिल	०१-४४७५०९०
गोगबु	०१-४९५५५०३

प्रदेश ४

भिमाद	०६५-५७२४५८
हेम्जा	०६१-५९०४४५
चिप्ले दुङ्गा	०६१-५९०२७८
पोखरा	०६१-५२१८०१
गोर्खा	०६४-४२१५११
दमौली	०६५-५६५२२३
बागलुङ	०६८-५२००३४
वालिङ्ग	०६३-४४०५१३
लेखनाथ	०६१-५६२००५
गल्कोट	०६८-४१२१६१
कुश्मा	०६७-४२१२१२
म्याग्दी	०६९-५२१०२१
लम्जुङ्ग	०६६-५२०८०३
दुलेगौडा	०६५-४१४०२६
कावासोती	०७८-५९०७६३
स्याङ्जा	०६३-४२१९९३

प्रदेश ५

भुरिगाउँ	०८४-४०३०२७
बर्दघाट	०७८-५९००३९
बुटवल	०७१-५३३४६८

दाङ	०८२-५६०५८१
भैरहवा	०७१-५२००६५
पाल्पा	०७५-५२१७३०
गुल्मी	०७९-५२०७४३
अर्घाखाँची	०७७-४२०७८८
नवलपरासी	०७८-५२१०६७
नेपालगन्ज	०८१-५३०९५५
खजुरा	०८१-५६०११७
रोल्पा	०८६-४४०२८१
चन्द्राैटा	०७६-५४०३३७
गुलरिया	०४८-४२१२५५
लमही	०८२-५४०६५६
तुलसीपुर	०८२-५२२८५८
प्युठान	०८६-५६०४७५
रामपुर	०७५-४००१७५
सल्यान	०८८-५९०००३
कोहलपुर	०८१-५४००६१

प्रदेश ६

हुम्ला	०८७-६८०१९२
सुर्खेत	०८३-५२५०९०
दैलेख	०८९-४२०४३४
रुकुम	०८८-५३०२३५
जुम्ला	०८७-५२०५२८
जाजरकोट	०८९-४३००६१
धारमारे	९८०९५३७५६

प्रदेश ७

धनगढी	०९१-५२४५८१
महेन्द्रनगर	०९९-५२४६०७
बैतडी	०९५-५२०५६४
बझाङ	०९२-४२१२९१
टिकापुर	०९१-५६१२४२
डडेल्धुरा	०९६-४१०१८७
बाजुरा	०९७-५४१११९
विपायल	०९४-४१२२६९
अछाम	०९७-६२५१५८
मंगलसेन	०९७-६२०३०७
दार्चुला	०९३-४२०४७९
सुनड बजार	०९१-४०३११९
अत्तरिया	०९१-५५०६५०

टिपोट

This image shows a single sheet of white paper with horizontal ruling lines. The lines are evenly spaced and run across the width of the page. There are no margins, text, or other markings on the paper.

संजिवनी

अमृत सावधिक

न्यूनतम प्रिमियममा
अधिकतम जोखिम बहन

प्रत्येक ५ वर्षपछि आफै जोखिम बहन रकममा वृद्धि हुने

१००%

जोखिम बहन
०-५ वर्षसम्म
बीमाङ्क रकमको



दुर्घटना
बीमा

१२५%

जोखिम बहन
५-१० वर्षसम्म
बीमाङ्क रकमको



बीमा शुल्क
मिनाहा

१५०%

जोखिम बहन
१०-१५ वर्षसम्म
बीमाङ्क रकमको



पूर्ण
अशक्तता

२००%

जोखिम बहन
१६-२० वर्षसम्म
बीमाङ्क रकमको



घातक
रोग सुविधा



www.nationallife.com.np

NATIONAL LIFE MOBILE APP:

