Annual Reports

2008/09 & 2009/10

नेशनल लाईफ इन्स्योरेन्स कम्पनी लिमिटेड

NATIONAL LIFE INSURANCE COMPANY LIMITED

वार्षिक प्रतिवेदन

२०६५ /६६

२०६६ /६७

विषय सूची

सि.नं	विषय	पेज नं.
१	बाईसौं र तेईसौं वार्षिक साधारण सभाको सुचना	२
२	कम्पनी परिचय, मूल्य र मान्यता	३
३	संचालक समिति	४
४	कम्पनीको निर्माणाधिन भवनको विविध तस्विरहरु	६
५	कम्पनीको आर्थिक पक्षसंग सम्बन्धित केही रेखा चित्रहरु	७
६	कम्पनीका प्रिमियम बीमा योजनाहरुको विवरण	८ - ९
७	अध्यक्षज्यूको प्रस्तुत वार्षिक प्रतिवेदन (२०६५-२०६६)	१० - १३
९	लेखापरीक्षकको प्रतिवेदन (२०६५-२०६६)	१४
९	वासलात (२०६५-२०६६)	१५
१०	नाफा-नोक्सान हिसाब (२०६५-२०६६)	१६
११	आय व्ययको हिसाब (२०६५-२०६६)	१७ - २०
१२	नगद प्रवाह विवरण (२०६५-२०६६)	२१ - २२
१३	अनुसूचीहरु (२०६५-२०६६)	२३ - ४२
१४	अध्यक्षज्यूको प्रस्तुत वार्षिक प्रतिवेदन (२०६६-२०६७)	४४ - ४७
१५	वासलात (२०६६-२०६७)	४९
१६	नाफा-नोक्सान हिसाब (२०६६-२०६७)	५०
१७	आय व्ययको हिसाब (२०६६-२०६७)	५१ - ५५
१८	नगद प्रवाह विवरण (२०६६-२०६७)	५६
१९	अनुसूचीहरु (२०६६-२०६७)	५८ - ८०
२०	सहायक कम्पनी एन एल जी इन्सोरेन्सको वित्तिय विवरणहरु	८३ - ९३

बाईसौं र तेईसौं वार्षिक साधारण सभाको सुचना

यस कम्पनीको मिति २०६८/०६/०२ गते बसेको सञ्चालक समितिको २७५ वौं बैठकवाट यस कम्पनीको बाईसौं र तेईसौं वार्षिक साधारण सभा निम्न लिखित मिति, समय र स्थानमा निम्न लिखित विषय उपर छलफल गर्नका लागि बस्ने भएकोले उक्त मिति, समय र स्थानमा शेयरधनी महानूभावहरु आफु स्वयं वा रितपुर्वकको प्रतिनिधि द्वारा उपस्थित हून अनूरोध गरिन्छ ।

सभा हुने मिति, समय र स्थान :

मिति : २०६८ साल आश्विन २९ गते आईतवार (अक्टोबर १६, २०११)

समय : बिहान ११:३० बजे

स्थान : नेपाल पर्यटन बोर्ड, भृकूटि मण्डप, काठमाण्डौं ।

छलफलका विषयहरु :

साधारण प्रस्ताव :

१. सचांलक समितिको तर्फवाट आर्थिक वर्ष २०६५/०६६ र २०६६/०६७ को अध्यक्षको प्रतिवेदन छलफल र पारित गर्ने ।
२. आर्थिक वर्ष २०६५/०६६ र २०६६/०६७ समाप्त वर्षको वासलातको फांटवारी, आय(व्यय हिसाब, नाफा(नोक्सान हिसाब एवम् लेखापरीक्षकको प्रतिवेदन पारित गर्ने ।
३. आर्थिक वर्ष २०६७/०६८ को लागि लेखापरीक्षक नियूक्ति एवम् पारिश्रमिक लेखापरीक्षण समितिले सिफारिस गरेकोलाई अनूमोदन गर्ने ।
४. विविध ।

विशेष प्रस्ताव :

१. सचांलक समितिले प्रस्ताव गरे वमोजिम आ.व.२०६६/०६७ को लागि चूक्ता पुंजीको २० प्रतिशत वोनश शेयर र त्यसमा लाग्ने कर प्रयोजनको लागि आवश्यक १.०५% लाभांश स्विकृत गर्ने र सोही हद सम्म चूक्ता पुंजी बृद्धि गर्ने सम्बन्धि प्रस्ताव स्विकृत गर्ने ।

२. कम्पनीको नियमावलीको नियम ३५(ख) संशोधन गर्न प्रस्ताव स्विकृत गर्ने ।

साधारण सभा सम्बन्धि सामान्य जानकारी

१. २२ वौं र २३ वौं साधारण सभाको प्रयोजनकोलागि कम्पनीको शेयर दाखिल खारेजको कार्य २०६८ आश्विन १० देखि २०६८ आश्विन २९ गते सम्म बन्द रहने छ ।

२. सभामा आफै उपस्थित हून नसक्ने शेयरधनीले सभामा भाग लिनको लागि प्रतिनिधि (प्रोक्सी) नियूक्त गर्दा सो प्रतिनिधि पत्र सभा शूरु हूनू भन्दा ४८ घण्टा पहिले अर्थात २०६८ आश्विन २७ गते, शूक्रवार बिहान ११ बजे भित्र कम्पनीको केन्द्रिय कार्यालय, नारायण चौरमा दर्ता गराई सक्नू पर्ने छ । प्रतिनिधि पत्र (प्रोक्सी) यस कम्पनीले तोकेको ढांचामा हूनू पर्नेछ । प्रतिनिधि पत्र (प्रोक्सी) को ढांचा यस कम्पनीको सुचना पाटीमा समेत राखिएको छ ।

३. प्रोक्सी दिने शेयरधनी महानूभावले शेयर किन्दाको अवस्थामा आफुले यस कम्पनीमा गरेको सही मिल्नू पर्दछ । अन्यथा प्रोक्सीले मान्यता पाउने छैन ।

४. एक जना शेयरधनीले एक भन्दा बढीलाई प्रतिनिधि (प्रोक्सी) मूकरर गरेमा प्रतिनिधि पत्र (प्रोक्सी) स्वत: बदर हूनेछ । तर प्रतिनिधि पत्र (प्रोक्सी) दिने शेयरधनीले आफुले अघि दिएको प्रतिनिधि पत्र (प्रोक्सी) बदर गरेको व्यहोरा स्पष्ट उल्लेख गरी तोकिएको म्याद भित्रै छूट्टै निवेदन दिई अर्को शेयरधनीलाई प्रतिनिधि (प्रोक्सी) नियूक्त गरेमा त्यसरी नियूक्त प्रतिनिधि (प्रोक्सी) ले सभामा भाग लिन पाउने छन् । त्यस्तो अवस्थामा अघिल्लो प्रतिनिधि पत्र (प्रोक्सी) स्वत: बदर भएको मानिने छ ।

५. प्रतिनिधि मूकरर गर्दा केही शेयर आफैसंग वांकी राखी आफु समेत साधारण सभामा उपस्थित हून पाउने गरी आंशिक शेयरको प्रतिनिधि मूकरर गर्न पाइने छैन । प्रतिनिधि नियूक्त गर्ने शेयरधनी स्वयं आफै साधारण सभामा उपस्थित भएमा उक्त मूकरर गरिएको प्रोक्सी स्वत: बदर हूने छ ।

६. नाबालक वा मानसिक अवस्था ठिक नभएको शेयरधनीहरुको तर्फवाट कम्पनीको शेयर लगत किताबमा संरक्षक जनिई दर्ता भएको व्यक्तिले सभामा भाग लिन वा प्रतिनिधि (प्रोक्सी) मूकरर गर्न सक्नू हूनेछ ।

७. सभामा भाग लिन ईच्छूक शेयरधनी महानूभावहरुले शेयर प्रमाणपत्र र आफ्नो परिचय पत्र खूल्ने प्रमाण (जस्तै नागरिकताको प्रमाणपत्र वा प्रमाणित फोटो भएको अन्य कूनै परिचय पत्र) सभामा उपस्थित हून अनिवार्य रुपमा साथमा लिई आउन अनूरोध छ अन्यथा सभा कक्षमा प्रवेश गर्न पाइने छैन ।

८. साधारण सभाको हाजिरी पूस्तिका बिहान ११ बजे देखि ११:३० बजे सम्म खूल्ला रहने छ ।

९. सूरक्षाको दृष्टिले शेयरधनी महानूभावहरु सभा स्थल आउंदा झोला, ब्याग जस्ता वस्तूहरु नल्याउन अनूरोध गरिन्छ । सूरक्षा कर्मिले जांच गर्न सक्ने हूंदा सो कार्यमा सहयोग गरिदिनू हून समेत अनूरोध छ ।

१०. यस साधारण सभा सम्बन्धमा थप जानकारी आवश्यक परेमा कार्यालय समय भित्र कम्पनीको प्रधान कार्यालय नारायणचौर, नक्सालमा सम्पर्क राख्नू हून अनूरोध गरिन्छ ।

संचालक समितिको आज्ञाले

कम्पनी सचिव

कम्पनी परिचय, मूल्य र मान्यता

परिचय

देशभित्र बीमाको वढ्दो आवश्यकतालाई परिपुर्ति गर्ने उद्देश्यले नेशनल लाईफ इन्स्योरेन्स कम्पनी लिमिटेड (साविक नाम : नेशनल लाईफ एण्ड जनरल इन्स्योरेन्स कं. लि.) प्रचलित कम्पनी ऐन र बीमा ऐन अन्तर्गत दर्ता भई मिति २०४४ साल पौष २४ गते देखि संचालनरत रहेको हो ।

लक्ष्य, मूल्य र नैतिकता

नेशनल लाईफले आफ्नो स्थापना काल देखि नै ग्राहकहरुलाई उत्कृष्ट बीमा सेवा प्रदान गर्ने कम्पनीको रुपमा आफ्नो ख्याति आर्जन गरेको छ । स्तरयुक्त मूल्य र सेवा उपलब्ध गर्ने कम्पनीको प्रतिवद्धताले यसको चिरपरिचित नाम र प्रतिष्ठालाई थप उचाई प्रदान गरेको छ ।

कम्पनीका यी प्रयासहरुलाई यसका मूल मूल्यहरु व्यवसायिकता, पारदर्शिता, विश्वसनियता र इमान्दारीताले टेवा पुऱ्याएको छ र कम्पनी सधै नै यी मूल्यहरु प्रति प्रतिवद्ध रही आएको छ । "सवैको लागि आर्थिक स्वतन्त्रता निर्माण गर्ने" यस कम्पनीको लक्ष्य रहेको छ र सो लक्ष्य हासिल गर्ने प्रयास तर्फ यी मूल्यहरु केन्द्रित रहेका छन् ।

ब्यवसायिक दर्शन

एउटा परिवारलाई आवश्यक सवै सुरक्षा प्रदान गर्न सक्ने आर्थिक समाधानहरु उपलब्ध गर्न नेशनल लाईफ प्रतिवद्ध छ । उत्कृष्ट प्रविधिमा आधारित, सवै ग्राहकलाई सुहाउने, पारदर्शि फाइदाहरु भएका विश्व स्तरिय बीमा योजनाहरु प्रचलनमा ल्याउनु नै यस कम्पनीको व्यवसायिक दर्शन हो ।

कम्पनीको उद्देश्यहरु:

- विविध वितरण मंच र विविध बीमा योजनाको माध्यमहरुवाट बीमा बजारमा उल्लेख्य रुपमा आफ्नो उपस्थिति जनाउनु ।
- उच्चकोटीको संस्थागत व्यवसायिकतावाट कम्पनीको सुनिश्चित भविष्यको लागि आधारशीला तयार गर्नु ।
- शेयरधनीहरुलाई आकर्षक प्रतिफल उपलब्ध गराउर्नु ।
- व्यवसायिक साझेदारहरुसंग दीर्घकालिन मूल्य र मान्यताहरु स्थापित गर्नु ।
- आफ्ना कर्मचारीहरुको वृत्ति विकासको लागि यथेष्ट अवसरहरु प्रदान गर्नु ।

पुनर्बीमा

विश्वको प्रमूख पुनर्बीमकहरु मध्ये एक रहेको हनोभर री, जर्मनी संग नेशनल लाईफको पुनर्बीमा सम्झौता रहेको छ । यो पुनर्बीमा अत्यन्त सुरक्षित र भरपर्दो छ, जसवाट कम्पनीको सवै ग्राहकहरुलाई बीमा सुरक्षा पर्याप्त र आफनो जरुरत अनूसार सूहाउंदो हुन सघाउ पुऱ्याएको छ ।

संचालक समिति

प्रेमा राज्य लक्ष्मी सिंह
अध्यक्ष
संस्थापक समूहको तर्फबाट

कृष्ण प्रसाद शर्मा
(संचालक)
श्री राष्ट्रिय बाणिज्य बैंकको तर्फबाट

के. एच. राणा
(संचालक)
सर्व साधारणको तर्फबाट

लीला मणि न्यौपाने
(संचालक)
स्वतन्त्र संचालक

राजकुमार तिमिलसिना
(संचालक)
संस्थापक समूहको तर्फबाट

राजिव बिक्रम शाह
(संचालक)
संस्थापक समूहको तर्फबाट

कुलदीप शरण सिंह
(संचालक)
सर्व साधारणको तर्फबाट

संचालक समितिको बैठक

व्यवस्थापन समूह

कम्पनीको निर्माणाधिन भवनको विविध तस्विरहरु

निर्माणाधिन भवनको तस्विर

भवन निर्माणको कार्य भैरहेको

भूमीपूजन भैरहेको

भवन निर्माणको कार्य भैरहेको

कम्पनीको आर्थिक पक्षसंग सम्बन्धित केही रेखा चित्रहरु

प्रथम बीमाशुल्क संकलन

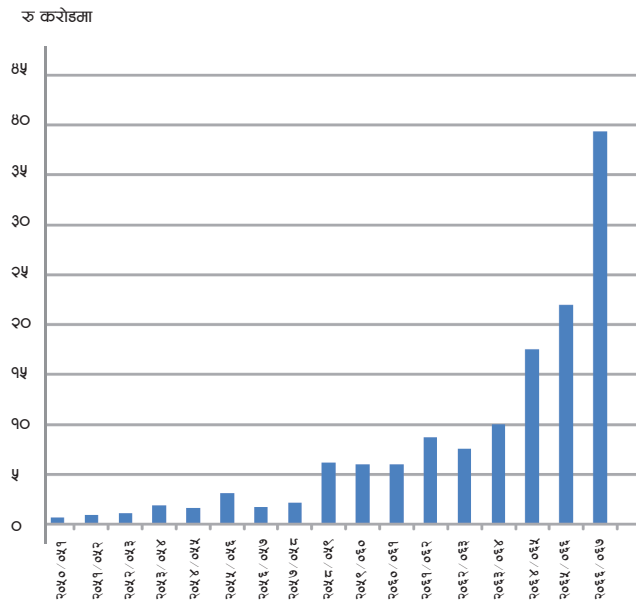

कूल बीमाशुल्क संकलन

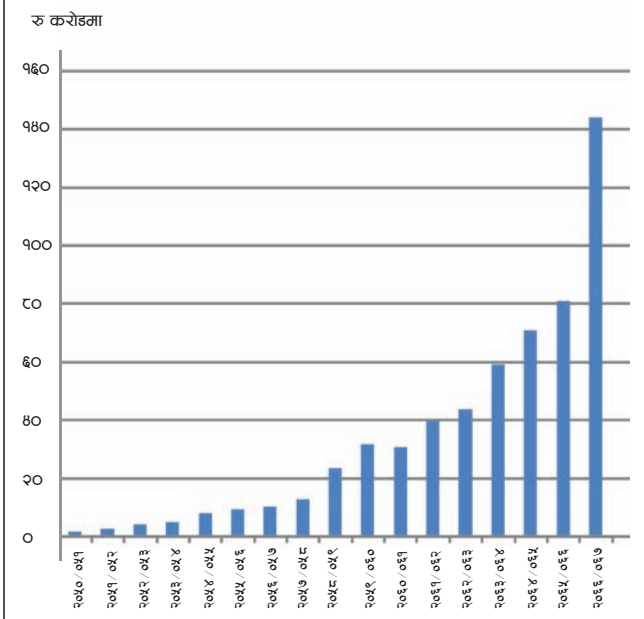

जीवन बीमा कोष

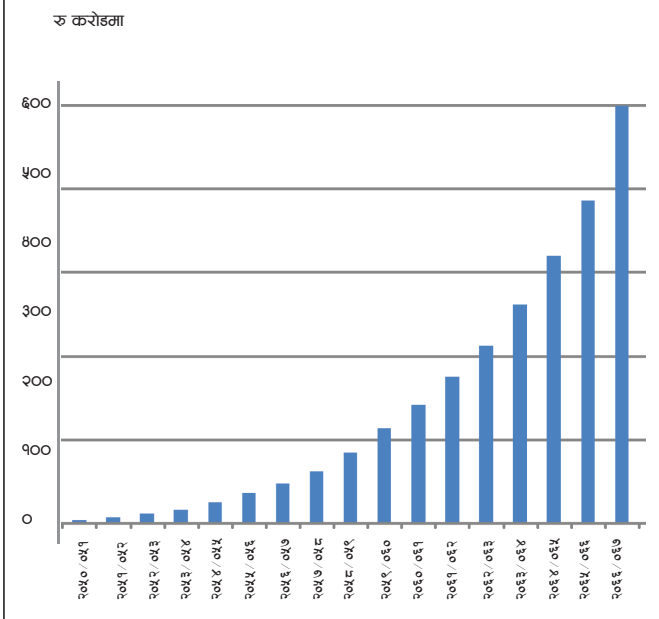

लगानीमा आम्दानी/प्रतिफल

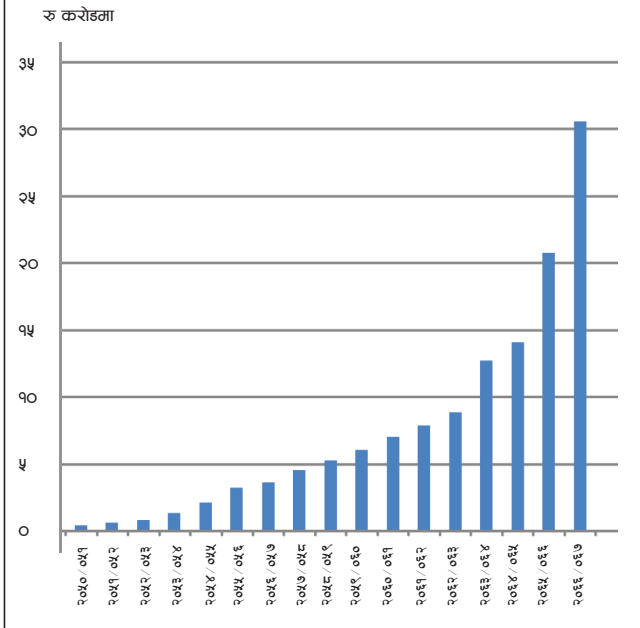

कम्पनीका प्रिमियम बीमा योजनाहरु

वास्तविक जीवन शुरु हुन्छ अवकास पछि

सुरक्षित अवकास जीवनको लागि

पेन्सन बीमा योजना

यस योजनामा सरिक हुने प्रावधानहरु:

बीमितको प्रवेश उमेर : न्यूनतम : २० वर्ष
अधिकतम : ६० वर्ष
बीमा अवधी : १०, १५, २०, २५, ३०, ३५ र ४०
बीमाङ्क रकम : न्यूनतम: रु. १०,०००/-
अधिकतम: रु. १०,०००/- ले भाग लाग्ने रकम
पेन्सन प्रारम्भ हुने न्यूनतम उमेर : ४० वर्ष
स्वास्थ्य परीक्षण : आवश्यक नपर्ने ।

बीमा लाभ भुक्तानी

बीमा अवधि समाप्तीमा प्राप्त हुने बीमाङ्क रकम र नियमानुसारको वोनस सहितको एकमुष्ठ रकमको १/३ (एक तिहाई) अंश यहाँले चाहेमा भुक्तानी लिन सकिनेछ । यसरी भुक्तानी लिएमा बाँकी रकम वा नलिएको खण्डमा पुरै रकम एन्यूटी योग्य रकम (Corpus) मा परिणत गरिनेछ ।

सो (Corpus) बाट तोकिएका ५ विकल्प मध्ये कुनै एक विकल्प रोज्न सकिनेछ र सोही अनुसारको मासिक रकम पेन्सनको रुपमा भुक्तानी गर्न सकिनेछ ।

बच्चाको भरण-पोषण र शिक्षा दिक्षाको प्रत्याभूतिको लागि

बाल अमृत (सावधिक) बीमा योजना

यस योजनामा सरिक हुने प्रावधानहरु:

बीमितको प्रवेश उमेर : भर्खर जन्मेदेखि
१५ वर्षसम्म
न्यूनतम बीमा अवधि : ११ वर्ष
बीमाङ्क रकम : रु ५०,०००/- देखि
रु १०,००,०००/- सम्म
बीमाशुल्क भुक्तानी : वार्षिक, अर्ध-वार्षिक,
त्रैमासिक, मासिक
प्रस्तावाकको प्रवेश उमेर : २० वर्षदेखि
उमेर गणना : आगामी वर्ष पुग्ने उमेर

बीमा लाभ भुक्तानी

बीमा अवधि सम्म बीमित जी(वित रहेमा बीमा अवधि समाप्तिमा बीमाङ्क रकम र नियमानुसारको वोनस एकमुष्ठ भुक्तानी गरिनेछ । प्रस्तावकको मृत्यु भएको अवस्थामा बीमाङ्क रकमको २० (बीस) प्रतिशत तुरुन्त भुक्तानी गरिनेछ । सो घटना पश्चातको बाँकी शुल्क मिनाहा हुनेछसाथै बीमाङ्क रकमको १ (एक) प्रतिशत प्रति महिना आयको रुपमा भुक्तानी गरिनेछ ।

बीमा अवधि भित्र नियमित रुपमा भुक्तानी प्राप्त गर्ने

अमृत वर्षा (अग्रीम भुक्तानी) बीमा योजना

यस योजनामा सरिक हुने प्रावधानहरु:

बीमितको प्रवेश उमेर : न्यूनतम : १८ वर्ष
अधिकतम : ५५ वर्ष
बीमा अवधी : ७,१०,१३,१६,१९,२२ र २५
बीमाङ्क रकम : न्यूनतम: रु. ५०,०००/-
अधिकतम: रु २,०००,०००/-
स्वास्थ्य परीक्षण : नियम अनुसार

बीमा लाभ भुक्तानी

बीमा अवधि भित्रै तोकिए अनुसार पटक पटक गरि समानुपातिक हिसाबले बिमाङ्क रकम फिर्ता गरिनेछ र अन्तमा बोनस सहित अन्तिम किस्ता भुक्तान हुने छ । तर बिमितको निधन भएमा बिमाङ्क रकम र बोनस एकमुष्ठ भुक्तानी गरिने छ ।

बचत पनि सुरक्षा पनि

सावधिक जीवन बीमा योजना

यस योजनामा सरिक हुने प्रावधानहरु:

प्रवेश उमेर : १७ वर्ष - ६० वर्ष
अधिकतम बीमा समाप्ति अवधि : ६५ वर्ष
बीमाङ्क रकम : रु ५०,०००/- देखि रु १०,०००,०००/- सम्म
बीमा शुल्क भुक्तानी गर्ने तरीका : वार्षिक, अर्धवार्षिक, त्रैमासिक र मासिक

बीमा लाभ भुक्तानी

बीमा अवधिभित्र बीमितको असामयिक निधन भएमा : बीमाङ्क रकम र सो ले आर्जन गरेको आर्जित बोनस एकमुष्ठ भुक्तानी गरिन्छ ।

बीमा अवधि समाप्त भएमा : बीमाङ्क रकम र सो ले आर्जन गरेको आर्जित बोनस एकमुष्ठ भुक्तानी गरिन्छ ।

आफ्नो लागि पनि, परिवारको लागि पनि
जीवन अमृत (सावधिक एवम् आजीवन) बीमा योजना

यस योजनामा सरिक हुने प्रावधानहरु:

प्रवेश उमेर : २० वर्ष - ६५ वर्ष
अधिकतम बीमा समाप्ति अवधि : ७० वर्ष
बीमा अवधी : ५ वर्ष - २५ वर्ष
बीमाङ्क रकम : रु. ५०,०००/- देखि १,००,००,०००/- सम्म
वीमा शुल्क भुक्तानी गर्ने तरीका : वार्षिक, अर्धवार्षिक, त्रैमासिक र मासिक

बीमा लाभ भुक्तानी

बीमा अवधिभित्र बीमितको असमयिक निधन भएमा : बीमाङ्क रकम र सो ले आर्जन गरेको आजित वोनस एकमुष्ठ भुक्तानी गारिन्छ ।
बीमा अवधि समाप्त भएमा : बीमाङ्क रकम र ले सो ले आर्जन गरेको आर्जित वोनस एकमुष्ठ भुक्तानी गारिने छ ।
बीमा अवधि समाप्त भएपछि असामयिक निधन भएमा : बीमा अवधि समाप्त भएपछि कुनैपनि बीमा शुल्क भुक्तानी गर्नु पर्ने छैन । कुनै समयमा बीमितको निधन भएमा बीमितको इच्छाएको व्यक्तिलाई बीमाङ्क रकम भुक्तानी गारिने छ ।

बाल भाग्योदय (अग्रीम भुक्तानी सावधिक) बीमा योजना

यस योजनामा सरिक हुने प्रावधानहरु:

बीमित : १७ वर्षदेखि ५० वर्षसम्म उमेर भएका संरक्षक / अभिभावक
बीमा अवधि : १५ वर्ष
बीमा रकम : न्यूनतम रु २५,००० अधिकतम : आय अनुसार
बीमा शुल्क भुक्तानी गर्ने तरिका : बार्षिक/ अर्धवार्षिक त्रैमासिक / मासिक
इच्छाएको व्यक्ति : बालबालिका (भर्खर जन्मेदेखि बालिग अर्थात् १६ वर्ष नभएसम्म)

बीमा लाभ भुक्तानी

बीमीत जीवित रहेमा अवस्थामा ५ वर्ष पूरा भएपछि बीमाङ्क रकमको २५ प्रतिशत एकमुष्ठ भुक्तानी हुनेछ । यसै गरि १० वर्ष पूरा भए पछि बीमाङ्क रकमको अर्को २५ प्रतिशत भुक्तानी हुनेछ । १५ वर्ष पूरा भएपछि बीमाङ्क रकमको बाँकी ५० प्रतिशत वोनस सहित भुक्तानी दिइनेछ । मृत्यु भएको अवस्थामा बाँकी बीमाशुल्क भुक्तानी गर्नुपर्ने छैन तर बीमित जिवित रहे सरह बीमा लाभ भुक्तानी गारिनुछ ।

न्यून प्रिमियममा जीवन बीमाको लागि
सरल अमृत (म्यादी एवम् पैसा फिर्ता) बीमा योजना

यस योजनामा सरिक हुने प्रावधानहरु:

बीमाको प्रवेश उमेर : १८ वर्ष देखि ५५ वर्षसम्म
बीमा अवधि : ३,५,१०,१५ वर्ष
बीमाङ्क रकम : रु २५,००० देखि रु ५,००,००० सम्म
बीमाशुल्क भुक्तानी : एकल (एक पटक) मात्र
उमेर गणना : आगामी वर्ष पुग्ने उमेर

बीमा लाभ भुक्तानी

जीवित रहेमा जम्मा गरेको वीमाशुल्कमा तोकिएको व्याज थप गरी अवधि समाप्ती मा भुक्तानी गारिनेछ ।
मृत्यु भएमा सामान्य निधन भएमा बीमाङ्क रकम भुक्तानी गारिनेछ।
दुर्घटनाका कारणबाट निधन भएमा दोब्बर बीमाङ्क रकम भुक्तानी गारिनेछ।

विदेशी रोजगारमा जानेको लागि उच्चतम सुरक्षा
वैदशिक रोजगार (म्यादी) जीवन बीमा

यस योजनामा सरिक हुने प्रावधानहरु:

न्यूनतम प्रवेश उमेर : १८ वर्ष
अधिकतम बीमा समाप्ती उमेर : ५२ वर्ष
बीमा अवधि : १ वर्ष देखि ५ वर्ष सम्म
बीमाङ्क रकम : रु ५,००,०००
बीमाशुल्क भुक्तानी गर्ने तरिका : एकल

बीमा लाभ भुक्तानी

बीमा अवधि भित्र बीमीतको मृत्यु भएमा बीमांक रकम भुक्तानी गारिनेछ र शव वाहन खर्च अधिकतम रु १,००,००० सम्म शोध भर्ना हुनेछ कुनै दुर्घटनाको कारणले दुर्घटना घटेको १८० दिन भित्र तोकिएको स्थायी अशक्तता वा अपाङ्गता भएमा तोकिए अनुसारको भुक्तानी हुनेछ ।

बाइसौं वार्षिक साधारण सभामा संचालक समितिको तर्फवाट अध्यक्ष श्रीमती प्रेमा राज्य लक्ष्मी सिंहले प्रस्तुत गर्नु भएको आ.व.२०६५/०६६ को प्रतिवेदन ।

शेयरधनी महानुभावहरु,
यस कम्पनीको वाइसौं वार्षिक साधारण सभामा शेयरधनी महानुभावहरुलाई हार्दिक स्वागत गर्न एवं आ.व.२०६५/०६६ को लेखा परीक्षण भएको वासलात, नाफा/नोक्सान हिसाबहरु र वार्षिक प्रतिवेदन प्रस्तुत गर्न पाउंदा हामीलाई खुशी लागेको छ ।

१. विगत वर्षको कारोवारको सिंहावलोकन :

कम्पनीले चालू आर्थिक वर्षमा जम्मा रु.८०,८६,२४,२७०/– बरावर (गत वर्ष रु.७०,८७,४७,८०६/–) प्रिमियम संकलन गरी रु.६५,८४,४९,८७०/– थप रकम जीवन वीमा कोषमा सारिएको छ । विगत वर्षको अन्तमा रु.३,१०,८०,९०,२६२/– वरावरको लगानी भएकोमा यस वर्षान्तमा सो रकम रु.३,७०,९६,३८,४३७/– पुगेको छ । वर्षान्तमा जीवन वीमा कोष रु.३,८६,६४,०९,६४८/– पुग्न गएको छ ।

अब कम्पनीले हासिल गरेको प्रगति तर्फ शेयरधनी महानुभावहरुको ध्यान आकर्षण गर्न चाहन्छौं ।

विवरण	चालू वर्ष	गत वर्ष
जीवन वीमा शुल्क :		
प्रथम वीमा शुल्क	२१,९१,१७,६०५	१७,५०,१९,८११
नवीकरण वीमा शुल्क	५८,९५,०६,६६५	५३,३७,२७,९९५
	८०,८६,२४,२७०	७०,८७,४७,८०६
कट्टि : पुनर्वीमा प्रिमियम	(२,३३,६८,२२४)	(८७,६६,५३४)
खुद प्रिमियम	७८,५२,५६,०४६	६९,९९,८१,२७२
पुनर्वीमा कमिशन	६२,५९,८७५	८,४७,९८८
बीलम्ब शुल्क	४१,०४,१०८	२६,७४,८६८
लगानी आम्दानी	२२,६०,३७,६०५	१४,९२,०९,००४
जम्मा आम्दानी (क)	१,०२,१६,५७,६३४	८५,२७,१३,१३२
दावी भुक्तानी	१९,१७,४४,८०७	१४,६८,८२,४२२
अभिकर्ता कमिशन भुक्तानी	७,१०,७६,१७४	६,०२,७७,४८८
वीमा समितिलाई सेवा शुल्क	८०,८६,२४३	७०,८७,४७८
मेडिकल शुल्क	९,८४,८०२	६,१५,२५३
व्यवस्थापन खर्च	५,०१,९५,१३६	३,६२,७५,४०५
बैदेशिक रोजगार (म्यादी) जीवन बीमाको नाफा सारेको	१३,६९,५२३	-
जम्मा खर्च (ख)	३२,३४,५६,६८५	२५,११,३८,०४६
वचत (क)–(ख)	६९,८२,००,९४९	६०,१५,७५,०८६
आयकरको लागि व्यवस्था	(१,४७,५१,०७९)	(२,१२,३७,४५६)
खुद वचत	६८,३४,४९,८७०	५८,०३,३७,६३०
बीमाङ्कीय मूल्याङ्कनमा नाफा सारेको	२,५०,००,०००	-
खुद वचत जीवन वीमा कोषमा सारेको	६५,८४,४९,८७०	५८,०३,३७,६३०

२. राष्ट्रिय अन्तराष्ट्रिय परिस्थितिवाट कम्पनीको कारोवारलाई असर पारेको भए सो असर :

विश्व अर्थतन्त्र

समिक्षा वर्ष उत्पादन, रोजगारी, खूद्रा विक्री, समग्र माग, विश्व व्यापार जस्ता आर्थिक परिदृश्य परिसूचकहरुको अवस्था निराशाजनक रहेको छ । विश्वको उत्पादन सन् २००८ मा ३.२ प्रतिशतले बृद्धि भएको तुलनामा सन् २००९ को प्रक्षेपणमा उक्त बृद्धिदर १.३ प्रतिशतले ऋणात्मक हुने देखिएको छ । विश्वव्यापी मागमा आएको तीव्र गिरावट, व्यापार कर्जामा आएको संकुचन एवम् राष्ट्रहरुको संरक्षणवादी प्रवृत्तिका कारणले विश्व व्यापारको आयतन बढी दरले घट्ने देखिएको हो ।

राष्ट्रिय अर्थतन्त्र

आ.व.२०६५/०६६ मा पनि राष्ट्रिय अर्थतन्त्र सहज रहेन । मूख्य आर्थिक सूचकांकहरु यस वर्ष पनि सन्तोषजनक देखिएनन् ।

चालू वर्ष ब्यापार घाटा बढेको भए पनि बढ्दो विप्रेषण प्रवाहले हालसम्मकै उच्च सोधनान्तर वचत कायम हुन गएको छ । विप्रेषणमा अधिक निर्भरता देखिएको स्थितिमा बैदेशिक रोजगारीको क्षेत्रलाई थप व्यवस्थित गर्नु पर्ने देखिएको छ ।

चालु वर्ष कूल ग्राहस्थ उत्पादनको बृद्धि दर ७.० प्रतिशत हुने लक्ष्य निर्धारण गरिएकोमा उत्पादकको मूल्यमा कूल गार्हस्थ्य उत्पादनको बृद्धिदर सो भन्दा निकै कम रहेको छ । उर्जाको आपूर्ति कुण्ठित भएकाले गैर कृषि क्षेत्र अन्तर्गत पर्ने औद्योगिक उत्पादनमा संकुचन आयो भने सेवा क्षेत्रको उत्पादन पनि खासै विस्तारित हुन सकेन । यसका साथै विभिन्न प्रकारका हडताल, चक्काजाम, श्रम विवाद जस्ता कारणहरुले गर्दा पनि समग्र आर्थिक क्रियाकलापहरुको विस्तारमा नकारात्मक प्रभाव पर्न गयो । गत आर्थिक वर्ष २०६४/०६५ मा कूल गार्हस्थ्य उत्पादनको बृद्धि दर ५.४ प्रतिशत रहेको थियो भने यो वर्ष आधार मूल्यमा ३.८ प्रतिशत को बृद्धि दर देखिएको छ ।

आर्थिक वर्ष २०६५/०६६ मा वार्षिक औसत उपभोक्ता मुद्रा स्फ्रीति १३.२ प्रतिशत रहेको छ । आर्थिक वर्ष २०६४/०६५ मा यस्तो मूद्रास्फ्रीति ७.७ प्रतिशत रहेको थियो । यसैगरी आर्थिक वर्ष २०६५/०६६ मा वार्षिक औसत राष्ट्रिय थोक मूल्य सूचाङ्क १२.८ प्रतिशतले बृद्धि भएको छ । अघिल्लो वर्ष यस्तो बृद्धि दर ९.१ प्रतिशत रहेको थियो ।

३. प्रतिवेदन सम्म चालू आर्थिक वर्षको उपलब्धी :

आ.व.२०६६/०६७ अवधिमा जीवन वीमा व्यवसायमा रु.१४४ करोड वरावरको प्रिमियम संकलन भएको व्यहोरा अनुरोध छ । यो गत वर्षको सोही अवधिको दाजोमा उल्लेखनीय प्रगति भएको सहर्ष अनुरोध छ । कम्पनीले सवै शाखा/उपशाखाहरु अधिकतम् क्षमतामा संचालन गर्न प्रयासरत रहेको र सोही अनुसार व्यवस्थापन भैरहेको अनुरोध छ ।

कम्पनीको आ.व.२०६३ साल आषाढ मसान्त सम्मको बिमाङ्कीय मूल्याङ्कन सम्पन्न भई श्री बीमा समितिवाट स्विकृत प्राप्त भइसकेको छ र सो अनुसारको नाफा रु.२.५ करोड यस वर्षको आर्थिक विवरणमा समावेश गरिएको छ ।

४. औद्योगिक तथा ब्यवसायिक सम्बन्ध :

ब्यवसायिकता, पारदर्शीता र औचित्यपूर्ण आधारमा सवै सम्बन्धित पक्षहरुसंग राम्रो औद्योगिक एवं ब्यवसायिक सम्बन्ध विकास एवं कायम गरी कम्पनी अगाडी वढेको र यसतर्फ कुनै समस्या नभएको अनुरोध गर्दछौं ।

५. संचालक समितिमा भएको हेरफेर र सो को कारण :

कम्पनीका संस्थापक सदस्य श्री सिद्धेश्वर कुमार सिंहले २०६५/०१/१२ मितिदेखि लागू हुने गरी संचालक पदवाट राजिनामा गर्नुभएकोमा सो स्थानमा मिति २०६५/०९/०८ देखि लागू हुने गरि श्रीमती प्रेमा राज्य लक्ष्मी सिंह संचालकमा नियुक्त हुनु भएको छ । कम्पनी ऐन २०६३ को दफा ९८(२) अनुसार मिति २०६६/०१/२१ मा बसेको कम्पनीको संचालक समितिको बैठकले श्रीमती सिंहलाई अध्यक्षमा निर्वाचित गरेको छ । यसै गरी विदेशी साझेदार श्री स्लिक कोट लि. ले श्री लिला मणि न्यौपानेलाई मिति २०६६/०१/२१ देखि लागू हुने गरी वैकल्पिक संचालक तोकेको छ ।

६. कारोवारलाई असर पार्ने मूख्य कुराहरु :

विश्व ब्यापार संगठन संग गरेको प्रतिबद्धता अनुरुप सेवा क्षेत्र अन्तर्गत रहेको जीवन बीमा ब्यवसाय खुला हुने कारणवाट यस ब्यवसायमा तीब्र प्रतिस्पर्धा र चुनौति थपिने निश्चित प्राय छ ।

राष्ट्रिय अर्थतन्त्र आफै विस्तारित नभै रहेको वर्तमान स्थितिमा थप बीमा कम्पनीहरुको प्रवेशको संभावनाले कारोवारलाई असर पार्न सक्ने प्रबल कारक तत्वको रुपमा रहेका छन् । नयां प्रस्तावित बीमा ऐनवाट बीमा ब्यवसायमा पार्ने असरको मूल्याङ्कन गर्नु पर्ने स्थिति छ ।

देशको आर्थिक राजनैतिक परिस्थिति झन खस्किन गएमा यस ब्यवसायलाई असर पार्ने देखिन्छ भने दैवी तथा प्राकृतिक प्रकोपको कारणले पनि ब्यवसायमा प्रतिकूल प्रभाव पार्न सक्नेछ । बढ्दो मुद्रा स्फीतिले जीवन बीमा ब्यवसायलाई संकटमा ठेल्ने एक कारक तत्व प्रमाणित हुन सक्नेछ साथै बजारको हालको तरलताको उचित सम्वोधन भएको खण्डमा लगानी प्रतिफल प्रभावित हुन जाने संभावना छ ।

श्री बीमा समितिले मिति २०६६/०२/२० को निर्णयबाट -"बीमकको (यस कम्पनीको) संचालक समितिको बैधानिकतामा नै प्रश्न उठेको परिस्थिति समेतलाई मनन गरी बीमकलाई आवश्यक सुधार नगरेसम्म र संचालक समितिको बैधानिकता सम्बन्धी विषय

निरुपण नभए सम्म सम्पूर्ण बैंक तथा वित्तिय संस्थाहरुमा रहेको खाता अर्को व्यवस्था नभएसम्मको लागि रोक्का" गरेबाट कम्पनीको व्यवसायमा तत्कालिक रुपमा गंभिर असर परेको अनुरोध छ । कम्पनीको २१ औं साधारण सभा सम्पन्न भए पश्चात श्री बीमा समितिले दिएका निर्देशनहरु समेत पालना गरे पश्चात श्री बीमा समितिले उक्त रोक्का मिति २०६६/०५/०५ को पत्रवाट फुकुवा गरेको अनुरोध गर्दै यस्तो प्रतिकूल परिस्थितिमा समेत कम्पनीको व्यवसायमा प्रगतिमा बृद्धि भएको जानकारी गराउन चाहान्छौं ।

७. लेखा परीक्षण प्रतिवेदनमा कुनै कैफियत भए सो मा संचालक समितिको प्रतिक्रिया :
लेखा परीक्षण प्रतिवेदनमा कुनै कैफियत नभएको अनुरोध छ ।

८. शेयर जफत भएको भए सो को विवरण : छैन ।

९. बीमा ऐन २०४९ मा संशोधन भए अनूरुप श्री बीमा समितिको निर्देशनमा चुक्ता पूँजी न्युनतम रु.२५ करोड पुऱ्याउन गत वार्षिक साधारण सभाको निर्णय अनुसार यहि २०६६ साल जेष्ठ ८ गते देखि १:१ को अनुपातमा हकप्रद शेयर विक्री खुला भएको कारणले समयमा नै चुक्ता पूंजी सम्बन्धी कानूनी प्रावधान पूरा भएको अनुरोध छ ।

१०. कम्पनीको आधारभूत शेयरधनीले कम्पनीलाई उपलब्ध गराइएको जानकारी : छैन ।

११. कम्पनी तथा त्यसको सहायक कम्पनीले आर्थिक वर्षमा सम्पन्न गरेको प्रमुख कारोवारहरु र सो अवधिमा कम्पनीको कारोवारमा आएको कुनै महत्वपूर्ण परिवर्तन :
कम्पनीको सहायक कम्पनी श्री एन.एल.जी.इन्स्योरेन्स कम्पनीको व्यवसाय सन्तोषप्रद रहेको अनुरोध छ ।

जीवन बीमा व्यवसायको लागि नयां बीमालेखहरु विकसित गरी व्यवसाय बृद्धि गर्न कम्पनी प्रयासरत छ । समीक्षा वर्षमा कम्पनीले बैदेशिक रोजगार (म्यादी) जीवन बीमाको लेखांकन शुरु गरेको छ र यो वर्ष रु.३.३३ करोड प्रिमियम संकलन गरेको छ, सो वाहेक कम्पनीको कारोवारमा कुनै महत्वपूर्ण परिवर्तन आएको छैन ।

१२. विगत आर्थिक वर्षमा कम्पनीसंग सम्बन्धित सम्झौताहरुमा कुनै संचालक तथा निजको नजिकको नातेदारको व्यक्तिगत स्वार्थको वारेमा उपलब्ध गराइएको जानकारीको व्यहोरा : छैन ।

१३. कम्पनीले आफ्नो शेयर आफैले खरिद गरेको भए त्यसरी आफ्नो शेयर खरिद गर्नुको कारण, त्यस्तो शेयरको संख्या र अंकित मूल्य तथा त्यसरी शेयर खरिद गरे वापत कम्पनीले भुक्तानी गरेको रकम : छैन ।

१४. आन्तरिक नियन्त्रण प्रणालीको विवरण :
कम्पनीको आन्तरीक नियन्त्रण प्रणाली प्रभावकारी र पर्याप्त छ, यसको लागि संचालक समितिवाट वित्तिय नियमहरु अनुमोदन भई लागू गरिएको छ । यसलाई थप टेवा पुऱ्याउन कम्पनी वाहिरवाट आन्तरिक लेखा परीक्षण संचालन गराउन विशेषज्ञ लेखा फर्म नियुक्त भई प्रतिवेदन समेत प्राप्त भैरहेको छन् । कम्पनी संचालन प्रकृयाको लागि विभिन्न मार्ग निर्देशिकाहरु तयार गरिएका छन् ।

१५. विगत आर्थिक वर्षको कूल व्यवस्थापन खर्चको विवरण :
आर्थिक वर्ष २०६५/०६६ मा कूल व्यवस्थापन खर्च रु.५,५७,७२,३७३/– (गत वर्ष रु. ४,०३,०६,००५) रहेको छ । यो खर्च पूर्णत सन्तुलित र नियमित छ ।

१६. संचालकहरु, प्रमुख कार्यकारी अधिकृत आधारभूत शेयरधनी आदिवाट कम्पनीलाई प्राप्त हुन वांकी रकम : नभएको ।

१७. लेखा परीक्षण समिति :

संचालक समितिको निम्न सदस्यहरु लेखा परीक्षण समितिको सदस्य रहनु भएको छ ।

१. श्री के.एच.राणा	संयोजक
२. श्री कृष्ण प्रसाद शर्मा	सदस्य
३. श्री अनमोल सिंह	सदस्य
४. श्री लिलामणि न्यौपाने	सदस्य

लेखा परीक्षण समितिका सदस्यहरुलाई भत्ता वापत संचालक समितिको वैठक भत्ता सरह प्रदान गरिएको छ । समितिले कम्पनीको आन्तरिक नियन्त्रण प्रणाली, लेखा परीक्षक प्रतिवेदन एवं अन्य सम्बन्धित विषयहरुमा छलफल अध्ययन गरी आवश्यक कार्यान्वयनको लागि संचालक समितिमा पेश गरेर लागू गरिएको छ ।

१८. संचालक, कार्यकारी प्रमुख तथा पदाधिकारीहरुको पारिश्रमिक भत्ता तथा सुविधा :

यो वर्ष कम्पनीले संचालक, कार्यकारी प्रमुख तथा पदाधिकारीहरुको पारिश्रमिक भत्ता तथा सुविधा वापत रु. ५४,६१,१६९/– भूक्तान गरेको छ ।

१९. भुक्तान गर्न बांकी लाभांश :

कम्पनीले भुक्तान गर्न वाकीं लाभांश वर्षान्तमा रु.५९,६०,६०४/– रहेको छ ।

२०. कम्पनीले सम्पति खरीद वा विक्री गरेको कुराको विवरण :

यस दफा अन्तर्गत उल्लेख गर्नु पर्ने त्यस्तो कुनै सम्पत्ति चालु वर्ष खरिद विक्री भएको छैन ।

२१. सम्बद्ध कम्पनी विच भएको कारोवार विवरण : छैन ।

२२. कम्पनी ऐन २०६३ तथा प्रचलित कानून बमोजिम संचालक समितिको प्रतिवेदनमा खुलाउनु पर्ने अन्य कुनै कुरा : छैन ।

धन्यवाद ज्ञापन

यस अवसरमा श्री वीमा समिति, नेपाल सरकार अर्थ मन्त्रालय, श्री नेपाल राष्ट्र बैंक एवं अन्य सम्बन्धित संस्थाहरु र ग्राहकवर्गवाट एवम् अभिकर्ता समूहबाट प्राप्त सहयोगको लागि आभार प्रकट गर्दछौं । प्राविधिक एवं अन्य सहयोगहरु निरन्तर रुपले उपलब्ध गराई आएको कम्पनीको विदेशी साझेदार प्रति धन्यवाद ज्ञापन गर्न चाहान्छौं । साथै कम्पनीको कर्मचारीहरुको निष्ठा, लगनशीलता एवं कठिन परिश्रमको सराहना गर्दै भविष्यमा पनि यस्तो सहयोगको अपेक्षा गर्दछौं ।

अन्तमा, कम्पनीको संचालनमा गहिरो रुची लिनु भै उपस्थित हुनु हुने सम्पूर्ण शेयरधनी महानुभावहरुमा धन्यवाद ज्ञापन गर्दछौं । यहांहरुको गहकिलो सुझाववाट कम्पनी लाभान्वित हुने हामीले आशा गरेका छौं ।

अध्यक्ष
संचालक समितिको तर्फवाट
मिति : २०६८/०५/३०

P. Shrestha & Co. *Chartered Accountants*
8/199 Makhan,Kathmandu,Nepal,E-ail:prsth@mos.com.np,Phone:9851045924VatNo500119233

नेशनल लाईफ ईन्स्योरेन्स कम्पनी लिमिटेडको
शेयरधनी महानुभावहरुको समक्ष
लेखा परीक्षकको प्रतिवेदन

हामीले नेशनल लाईफ ईन्स्योरेन्स कम्पनी लिमिटेड, काठमाण्डौंको यसै साथ संलग्न २०६६।३।३१ (१५ जूलाई २००९) को वासलात, सो मितिमा समाप्त भएको आर्थिक वर्षको नाफा नोक्सान हिसाव र नगद प्रवाह विवरणको लेखा परीक्षण सम्पन्न गरेका छौं । वित्तीय विवरणहरु प्रतिको उत्तरदायित्व व्यवस्थापनमा रहन्छ । व्यवस्थापनले तयार गरेका ती वित्तीय विवरणहरु उपर लेखापरीक्षणको आधारमा आफनो राय मन्तव्य जारी गर्नु हाम्रो उत्तरदायित्व हो ।

हामीले नेपाल लेखापरीक्षणमान तथा लेखा परीक्षण संग सम्बन्धित अन्य प्रचलन समेतलाई आधार लिई लेखापरीक्षण सम्पन्न गरेका छौं । वित्तीय विवरण सारभुतरुपमा गलत आंकडारहित छ भन्ने कुरामा विश्वस्त हुनका लागि ती उल्लेखित रकम र खूलाईएका अन्य विवरणलाई पुष्टयाई गर्ने प्रमाणको छड्के परीक्षण समेत लेखापरीक्षणमा समावेश हून्छ । कम्पनीले अवलम्बन गरेको लेखा सिद्धान्त, व्यवस्थापनले गरेका महत्वपुर्ण अनुमान एवं वित्तीय विवरण प्रस्तुतिको समग्र स्थितिको मुल्यांकन पनि लेखापरीक्षणमा समावेश हुन्छ। । लेखापरीक्षणले हाम्रो मन्तव्यलाई पर्याप्त आधार प्रदान गर्ने कुरामा हामी विश्वस्त छौं ।

उपरोक्त अनूसार वित्तीय विवरणहरुको परीक्षण गरी देहाय बमोजिम प्रविवेदन पेश गरेका छौं ।

क) लेखापरीक्षणको कममा आवश्यक ठानेका सुचनाहरु एवं सोधनी भएका कूराहरुको जवाफ पायौं ।

ख) हाम्रो रायमा प्रस्तूत वित्तीय विवरणहरु कम्पनीले राखेको हिसाब किताबहरु संग दूरुस्त छन् र तिनीहरु प्रचलित कानुन तथा प्रचलन अनूसार तयार भएका छन् ।

ग) हाम्रो रायमा, हामीले प्राप्त गरेको सुचना, स्पष्टिकरण र कम्पनीको हिसाव कितावको लेखापरीक्षणको सिलसिलामा संचालक समिति वा प्रतिनिधि वा कूनै कर्मचारीले जानाजानी लेखा सम्बन्धि कानुनी व्यवस्था विरुद्ध काम काज गरेको वा कम्पनीलाई हानी नोक्सानी गरेको हाम्रो जानकारीमा आएको छैन ।

घ कम्पनीमा लेखा सम्वन्धी कुनै जालसाजी गरे गराएको कुरा हाम्रो जानकारीमा आएको छैन ।

ङ हाम्रो रायमा तथा हामीले पाए सम्मको सुचना एवं स्पष्टीकरणको आधारमा संलग्न वित्तीय विवरण संग संलग्न लेखा नीति तथा टिप्पणीहरुको आधारमा (लेखा टिप्पणीहरुमा कैफियत जनाईएका वाहेक) संलग्न वित्तीय विवरणले २०६६ आषाढ मसान्तको आर्थिक अवस्था र सो मितिमा समाप्त भएको आर्थिक वर्षको संचालन नतिजा तथा नगद प्रवाहको उचित तथा यथार्थ चित्रण गर्दछ ।
संलग्न वित्तीय विवरण बिमा समितिको मिति १४।३।२०६७ को पत्र अनुसार आवश्यक परिमार्जन भई पेश भएको हुदा सोही कारण हामीले मिति ११।२।२०६७ मा जारी गरेको प्रतिवेदनलाई प्रतिस्थापन गरि यो प्रतिवेदन जारी गरिएको छ । संलग्न परिमार्जित वित्तिय विवरण अनूसुची २८ को दफा २०, अनूसुची २९ को दफा ३,२४ र २६ मा उल्लेख गरिए अनूसार तथा प्रस्तावित लाभांशको व्यवस्था बाहेक गरि प्रस्तुति गरिएकाले बाहेक समष्टिगत रुपमा यस अघी प्रमाणित वित्तिय विवरण संग सारभूत रुपमा फरक छैन ।

मिति: २०६७।११।०४
स्थान: काठमाण्डौं, नेपाल

प्रविण श्रेष्ठ
चार्टर्ड एकाउन्टेण्ट

२०६६ असार मसान्तको वासलात

क्र.सं.	विवरण	अनुसूची	यस बर्ष रु.	गत बर्ष रु.
	श्रोत			
१	चुक्ता पूँजी	१६	१३२,०००,०००	१३२,०००,०००
२	जगेडा तथा कोष	१७	१३४,६००,९२८	७,३२८,४१७
३	जीवन बीमा कोष	११	३,८६६,४०९,६४८	३,२०७,९५९,७७८
४	महा-विपत्ती जगेडा	१८	-	-
५	तिर्न बाँकी दीर्घकालिन ऋण तथा सापटी	१९	-	-
	कूल श्रोत		४,१३३,०१०,५७६	३,३४७,२८८,१९५
	उपयोग			
६	स्थिर सम्पत्ती (खुद)	२०	३७,०४३,५६६	३५,३२१,२५०
७	दिर्घकालिन लगानी	२१	२,३८७,५२९,४४६	१,८९४,८९८,०४६
८	बीमालेखको धितोमा कर्जा	३	१२६,७४१,१७३	८२,३३१,७६३
९	अन्य दीर्घकालिन कर्जा	२३	२६,३११,१९८	२५,१३१,२०३
	चालु सम्पत्ती कर्जा तथा पेश्कीहरु :			
१०	नगद तथा बैंक मौज्दात	२२	४१७,२५२,४९२	२१०,२९०,१२३
११	अल्पकालिन लगानी	२१	१,१६९,०५६,६२०	१,१०५,७२९,२५०
१२	अन्य अल्पकालिन कर्जा	२३		-
१३	अन्य सम्पत्ती	२४	११७,१०२,११४	११६,४८६,६२४
	जम्मा (क) (१०+११+१२+१३)		१,७०३,४११,२२६	१,४३२,५०५,९९७
	चालु दायित्व तथा व्यवस्थाहरु :			
१४	चालू दायित्व	२५	९६,२७२,३२७	१०२,५१६,७२०
१५	असमाप्त जोखिम वापत व्यवस्था	२६	११,६१७,४३१	-
१६	भुक्तानी हुन बाँकी दावी बापत व्यवस्था	९	४५,६९५,१२०	२७,१९८,८८२
१७	अन्य व्यवस्था	२६क	७,९६०,२३६	६,१३१,६४०
	जम्मा (ख) (१४+१५+१६+१७)		१६१,५४५,११४	१३५,८७४,२४२
१८	खूद चालु सम्पत्ती (ग) = (क) – (ख)		१,५४१,८६६,११२	१,२९६,६५८,७५५
१९	अपलेखन वा समायोजन हुन बाँकी विविध खर्चहरु	२७	१३,५१९,०८१	१२,९४७,१७८
२०	नाफा नोक्सान हिसाबबाट सारेको नोक्सान			
	कूल उपयोग (६+७+८+९+१८+१९+२०)		४,१३३,०१०,५७६	३,३४७,२८८,१९५

संभावित दायित्वहरु तथा अनुसूची ३, ९, ११, तथा १६ देखि २९ सम्म यसका अभिन्न अंग हुन् ।

संभावित दायित्वहरु

क्र.सं.	विवरण	यस बर्ष रु.	गत बर्ष रु.
१	चुक्ता वा भुक्तानी हुन बाँकी लगानी	-	-
२	प्रत्याभुती प्रतिबद्धता	-	-
३	बीमालेख अन्तर्गत भन्दा बाहेकबाट बीमक उपर दावी परेको तर बीमकले दायित्व स्वीकार नगरेको (आयकर सम्बन्धमा)	५,०४०,३९८	५,०४०,३९८
४	बीमकले वा बीमकको तर्फबाट दिइएको ग्यारेण्टी	-	-
५	अन्य	-	-
	जम्मा	५,०४०,३९८	५,०४०,३९८

संलग्न प्रतिवेदन अनुसार

प्रताप श्रेष्ठ
सहायक प्रबन्धक
वित्त विभाग

भरत बस्नेत
महाप्रवन्धक

कृष्ण प्रसाद शर्मा
के. एच. राणा
(संचालकहरु)

प्रेमा राज्य लक्ष्मी सिंह
अध्यक्ष

पि. श्रेष्ठ एण्ड कम्पनी
चार्टर्ड एकाउण्टेण्ट

सोम प्र. पुडासैनी
कुलदीप शरण सिंह
(संचालकहरु)

राजिव बिक्रम शाह
राजकुमार तिमिल्सिना
(संचालकहरु)

आर्थिक बर्ष २०६६/०३/३१ समाप्त वर्ष को नाफा नोक्सान हिसाब

क्र.सं.	विवरण	अनुसूची	यस बर्ष रु.	गत बर्ष रु.
	आम्दानी			
१	आय व्यय हिसाबबाट सारेको	१०	१,३६९,५२२	
२	जीवन बीमा कोषबाट सारेको	११	२५,०००,०००	
३	लगानी कर्जा तथा अन्यबाट आय	२	७,३२१,८३६	६,२९५,४६०
४	व्यवस्था फिर्ता	१२	२६,७७९	
५	अन्य आम्दानी			
	जम्मा आम्दानी (क)		३३,७१८,१३७	६,२९५,४६०
	खर्च			
६	व्यवस्थापन खर्च	७	५,५७७,२३७	४,०३०,६००
७	अपलेखन खर्च	१३	१,७५४,२९८	१,२८९,०५८
८	अन्य खर्चहरु	१४	-	-
९	नोक्सानीको लागि व्यवस्था	१५	-	-
१०	कर्मचारी आवास व्यवस्था		-	-
११	कर्मचारी बोनस व्यवस्था		२,२७८,८४३	९२,७०१
१२	आयकर	८	१५१,०७४	४५३,१८७
१३	जीवन बीमा कोषमा सारेको	११		
	जम्मा खर्च (ख)		९,७६१,४५२	५८६५,५४६
१४	खूद नाफा/(नोक्सान) (ग) = (क) – (ख)		२३,९५६,६८५	४२९,९१४
१५	अघिल्लो वर्षसंग सम्बन्धित खर्च		(२२१,७५६)	-
१५.१	स्थगित कर		४५८,९८२	-
१६	अघिल्लो बर्षबाट सारिएको नाफा/(नोक्सान)		७,३२८,४१७	६,८९८,५०३
	बाँडफाँडको लागि उपलब्ध रकम		३१,०४७,८७६	७,३२८,४१७
१७	क) पूंजीकृत जगेडा		-	-
	ख) विषेश जगेडा		-	-
	ग) अन्य जगेडा (समर्पण मूल्य)		२,५१८,१४८	-
	घ) प्रस्ताबित लाभांश		-	-
	ङ) महा बिपत्ती जगेडा		-	-
१८	वासलातमा सारेको नाफा/(नोक्सान)		२८,५२९,७२८	७,३२८,४१७

अनुसूची २, ७, ८ तथा १० देखि १५ सम्म यसका अभिन्न अंग हुन् ।

संलग्न प्रतिवेदन अनुसार

प्रताप श्रेष्ठ
सहायक प्रबन्धक
वित्त विभाग

भरत बस्नेत
महाप्रवन्धक

कृष्ण प्रसाद शर्मा
के. एच. राणा
(संचालकहरु)

प्रेमा राज्य लक्ष्मी सिंह
अध्यक्ष

पि. श्रेष्ठ एण्ड कम्पनी
चार्टर्ड एकाउण्टेण्ट

सोम प्र. पुडासैनी
कुलदीप शरण सिंह
(संचालकहरु)

राजिव बिक्रम शाह
राजकुमार तिमिलसिना
(संचालकहरु)

आर्थिक बर्ष २०६५।०६६ को सावधिक जीवन बीमाको आय व्यय हिसाब

क्र.सं.	विवरण	अनुसूची	यस बर्ष रु.	गत बर्ष रु.
	आय			
१	बीमाशुल्क (खूद)	१	६४०,४०४,२९४	६०३,७१३,८३३
२	पुनर्बीमा कमिशन आय		८३३,९८८	७४३,७१८
३	लगानी, कर्जा तथा अन्यबाट आय	२	१९०,७१८,०५०	१२४,३८६,५३८
४	बीमालेखको धितोमा कर्जाबाट आय	३	६,७१७,३२४	६,०४२,८६४
५	अन्य प्रत्यक्ष आय		२,५७८,३२५	२,३४५,९६३
६	आर्थिक बर्षको शुरुको भुक्तानी हुन बाकी दावी बापत व्यवस्था		११,४८१,४३१	११,२६०,०४३
७	आर्थिक बर्षको शुरुको असमाप्त जोखिम बापत व्यवस्था		-	-
	जम्मा आय (क)		८५२,७३३,४१२	७४८,४९२,९५९
	व्यय			
८	दावी भुक्तानी (खुद)	४	१२९,६३३,९८८	११९,९२६,२०३
९	अभिकर्ता कमिशन	५	४७,३६६,१७५	४८,८३५,६३४
१०	स्वास्थ्य परीक्षण शुल्क		७०१,२६०	५३९,६०१
११	पुनर्बीमा कमिशन खर्च		-	-
१२	सेवा शुल्क (खुद)	६	६,४५६,३६९	६,११४,०२४
१३	अन्य प्रत्यक्ष खर्च		-	-
१४	व्यवस्थापन खर्च	७	४०,७२३,०१७	३०,९२७,९४०
१५	आयकर	८	१२,९८८,८७०	१८,७५६,८१२
१६	आर्थिक बर्षको अन्त्यमा भुक्तानी हुन बाकी दावी बापत व्यवस्था	९	२३,९४२,६८१	११,४८१,४३१
१७	आर्थिक बर्षको अन्त्यमा असमाप्त जोखिम बापत व्यवस्था		-	-
	जम्मा व्यय (ख)		२६१,८१२,३६०	२३६,५८१,६४६
१८	जीवन बीमा कोष/नाफा नोक्सान हिसाबमा सारेको बचत/(नोक्सान) = (क)-(ख)		५९०,९२१,०५२	५११,९११,३१४

संलग्न प्रतिवेदन अनुसार

अनुसूची १ देखि ९ सम्म यसका अभिन्न अंग हुन् ।

प्रताप श्रेष्ठ
सहायक प्रबन्धक
वित्त विभाग

भरत बस्नेत
महाप्रवन्धक

कृष्ण प्रसाद शर्मा
के. एच. राणा
(संचालकहरु)

प्रेमा राज्य लक्ष्मी सिंह
अध्यक्ष

पि. श्रेष्ठ एण्ड कम्पनी
चार्टर्ड एकाउण्टेण्ट

सोम प्र. पुडासैनी
कुलदीप शरण सिंह
(संचालकहरु)

राजिव बिक्रम शाह
राजकुमार तिमिलसिना
(संचालकहरु)

आर्थिक बर्ष २०६५/०६६ को अग्रिम भुक्तानी जीवन वीमाको आय व्यय हिसाब

क्र.सं.	विवरण	अनुसूची	यस बर्ष रु.	गत बर्ष रु.
	आय			
१	बीमाशुल्क (खूद)	१	९०,७९५,८३१	७७,६७८,११३
२	पुनर्बीमा कमिशन आय		१२४,६१९	१०४,२७०
३	लगानी, कर्जा तथा अन्यबाट आय	२	२५,१५७,४७९	१६,४४१,६७४
४	बीमालेखको धितोमा कर्जाबाट आय	३	६८६,४३९	७५५,४२६
५	अन्य प्रत्यक्ष आय		६८९,६३०	३२८,९०५
६	आर्थिक बर्षको शुरुको भुक्तानी हुन बाँकी दावी बापत व्यवस्था		३,०९२,०५४	१,५७८,६६२
७	आर्थिक बर्षको शुरुको असमाप्त जोखिम बापत व्यवस्था		-	-
	जम्मा आय (क)		१२०,५४६,०५२	९६,८८७,०५०
	व्यय			
८	दावी भुक्तानी (खुद)	४	३०,४१२,४३१	२५,०७९,४३९
९	अभिकर्ता कमिशन	५	१३,८२२,२०३	६,६९८,०३४
१०	स्वास्थ्य परीक्षण शुल्क		१७७,६३८	७५,६५२
११	पुनर्बीमा कमिशन खर्च		-	-
१२	सेवा शुल्क (खुद)	६	९१३,४९१	७८७,५६१
१३	अन्य प्रत्यक्ष खर्च		-	-
१४	व्यवस्थापन खर्च	७	५,२७१,१७९	४,०३०,५१५
१५	आयकर	८	१,७२२,०६१	२,४८०,३४४
१६	आर्थिक बर्षको अन्त्यमा भुक्तानी हुन बाँकी दावी बापत व्यवस्था	९	५,९९५,३९७	३,०९२,०५४
१७	आर्थिक बर्षको अन्त्यमा असमाप्त जोखिम बापत व्यवस्था		-	-
	जम्मा व्यय (ख)		५८,३१४,४००	४२,२४३,५९९
१८	जीवन बीमा कोष/नाफा नोक्सान हिसाबमा सारेको बचत/ (नोक्सान) = (क) - (ख)		६२,२३१,६५२	५४,६४३,४५१

संलग्न प्रतिवेदन अनुसार

अनुसूची १ देखि ९ सम्म यसका अभिन्न अंग हुन् ।

प्रताप श्रेष्ठ सहायक प्रबन्धक वित्त विभाग	भरत बस्नेत महाप्रवन्धक	कृष्ण प्रसाद शर्मा के. एच. राणा (संचालकहरु)	प्रेमा राज्य लक्ष्मी सिंह अध्यक्ष	पि. श्रेष्ठ एण्ड कम्पनी चार्टर्ड एकाउण्टेण्ट

सोम प्र. पुडासैनी
कुलदीप शरण सिंह
(संचालकहरु)

राजिव बिक्रम शाह
राजकुमार तिमिल्सिना
(संचालकहरु)

आर्थिक बर्ष २०६५।०६६ को रुपान्तरीत सावधिक जीवन बीमाको आय व्यय हिसाब

क्र.सं.	विवरण	अनुसूची	यस बर्ष रु.	गत बर्ष रु.
	आय			
१	बीमाशुल्क (खूद)	१	३८,०००,७३०	१८,५८९,३२६
२	पुनर्बीमा कमिशन आय		१२६,१४९	-
३	लगानी, कर्जा तथा अन्यबाट आय	२	२,५७८,२२०	१,५८२,५०२
४	बीमालेखको धितोमा कर्जाबाट आय	३	१,९९७	-
५	अन्य प्रत्यक्ष आय		१८,७९६	-
६	आर्थिक बर्षको शुरुको भुक्तानी हुन बाकी दावी बापत व्यवस्था		-	-
७	आर्थिक बर्षको शुरुको असमाप्त जोखिम बापत व्यवस्था		-	-
	जम्मा आय (क)		४०,७२५,८९२	२०,१७१,८२८
	व्यय			
८	दावी भुक्तानी (खुद)	४	१०६,५००	१४२,०००
९	अभिकर्ता कमिशन	५	७,२०४,४७६	४,७४३,८२०
१०	स्वास्थ्य परीक्षण शुल्क		९८,७५६	-
११	पुनर्बीमा कमिशन खर्च		-	-
१२	सेवा शुल्क (खुद)	६	३८३,३२७	१८५,८९३
१३	अन्य प्रत्यक्ष खर्च		-	-
१४	व्यवस्थापन खर्च	७	२,११४,५८९	१,३१६,९४९
१५	आयकर	८	४०,१४८	-
१६	आर्थिक बर्षको अन्त्यमा भुक्तानी हुन बाँकी दावी बापत व्यवस्था	९	४८०,९३०	-
१७	आर्थिक बर्षको अन्त्यमा असमाप्त जोखिम बापत व्यवस्था		-	-
	जम्मा व्यय (ख)		१०,४२८,७२६	६,३८८,६६२
१८	जीवन बीमा कोष/नाफा नोक्सान हिसाबमा सारेको बचत/(नोक्सान) = (क)-(ख)		३०,२९७,१६६	१३,७८३,१६६

अनुसूची १ देखि ९ सम्म यसका अभिन्न अंग हुन् ।

संलग्न प्रतिवेदन अनुसार

प्रताप श्रेष्ठ
सहायक प्रबन्धक
वित्त विभाग

भरत बस्नेत
महाप्रवन्धक

कृष्ण प्रसाद शर्मा
के. एच. राणा
(संचालकहरु)

प्रेमा राज्य लक्ष्मी सिंह
अध्यक्ष

पि. श्रेष्ठ एण्ड कम्पनी
चार्टर्ड एकाउण्टेण्ट

सोम प्र. पुडासैनी
कुलदीप शरण सिंह
(संचालकहरु)

राजिव बिक्रम शाह
राजकुमार तिमिल्सिना
(संचालकहरु)

आर्थिक बर्ष २०६५।०६६ को म्यादी वीमा जीवन बीमाको आय व्यय हिसाब

क्र.सं.	विवरण	अनुसूची	यस बर्ष (रु.)	गत बर्ष (रु.)
	आय			
१	बीमाशुल्क (खूद)	१	१६,०५५,१९१	-
२	पुनर्बीमा कमिशन आय		५,१७५,११९	-
३	लगानी, कर्जा तथा अन्यबाट आय	२	९९५,४५३	-
४	बीमालेखको धितोमा कर्जाबाट आय	३	-	-
५	अन्य प्रत्यक्ष आय		-	-
६	आर्थिक बर्षको शुरुको भुक्तानी हुन बाँकी दावी बापत व्यवस्था		-	-
७	आर्थिक बर्षको शुरुको असमाप्त जोखिम बापत व्यवस्था		-	-
	जम्मा आय (क)		२२,२२५,७६३	
	व्यय			
८	दावी भुक्तानी (खूद)	४	१,३५७,४६९	-
९	अभिकर्ता कमिशन	५	२,६८३,३२१	-
१०	स्वास्थ्य परीक्षण शुल्क		७,१४८	-
११	पुनर्बीमा कमिशन खर्च		-	-
१२	सेवा शुल्क (खूद)	६	३३३,०५६	-
१३	अन्य प्रत्यक्ष खर्च		-	-
१४	व्यवस्थापन खर्च	७	२,०८६,३५१	-
१५	आयकर	८	-	-
१६	आर्थिक बर्षको अन्त्यमा भुक्तानी हुन बाँकी दावी बापत व्यवस्था	९	२,७७१,४६५	-
१७	आर्थिक बर्षको अन्त्यमा असमाप्त जोखिम बापत व्यवस्था		११,६१७,४३१	-
	जम्मा व्यय (ख)		२०,८५६,२४१	-
१८	जीवन बीमा कोष/नाफा नोक्सान हिसाबमा सारेको बचत/(नोक्सान) = (क)-(ख)		१,३६९,५२२	-

अनुसूची १ देखि ९ सम्म यसका अभिन्न अंग हुन् ।

संलग्न प्रतिवेदन अनुसार

प्रताप श्रेष्ठ
सहायक प्रबन्धक
वित्त विभाग

भरत बस्नेत
महाप्रवन्धक

कृष्ण प्रसाद शर्मा
के. एच. राणा
(संचालकहरु)

प्रेमा राज्य लक्ष्मी सिंह
अध्यक्ष

पि. श्रेष्ठ एण्ड कम्पनी
चार्टर्ड एकाउण्टेण्ट

सोम प्र. पुडासैनी
कुलदीप शरण सिंह
(संचालकहरु)

राजिव बिक्रम शाह
राजकुमार तिमिलसिना
(संचालकहरु)

२०६५ /०४ /०१ देखि २०६६ /०३ /३१ सम्मको नगद प्रवाहको विवरण

क्र.सं.	विवरण	गत बर्ष	यस बर्ष
क	कारोबार संचालनबाट नगद प्रवाह :		
	बीमा शुल्क आम्दानी	८०८,६२४,२७०	७०८,७४७,८०६
	विलम्ब शुल्क आम्दानी	३,२८६,७५१	२,६७४,८६८
	पुनर्बीमा शुल्क आम्दानी	-	-
	पुनर्बीमा कमिशन आम्दानी	६,२५९,८७५	८४७,९८८
	अन्य प्रत्यक्ष आम्दानी	-	-
	पुनर्बीमकबाट प्राप्त दावी रिकभरी	२,०४१,१३९	६,५८७,७६५
	पुनर्बीमा शुल्क भुक्तानी	(२३,३६८,२२४)	(८,७६६,५३४)
	पुनर्बीमा कमिशन भुक्तानी	-	-
	अभिकर्ता कमिशन भुक्तानी	(७१,०७६,१७४)	(६०,२७७,४८८)
	स्वास्थ्य परीक्षण शुल्क भुक्तानी	(९८४,८०२)	(६१५,२५३)
	मृत्यु दावी भुक्तानी	(२१,१६८,५२९)	(२४,७२७,५६८)
	अवधि समाप्ती दावी भुक्तानी	(८१,४९४,२६६)	(६७,७७६,४२७)
	आंशिक अवधि समाप्ती दावी भुक्तानी	(२३,३१८,०००)	(२०,४४४,०००)
	समर्पण मूल्य दावी भुक्तानी	(३५,६३८,६३५)	(३४,७१०,००५)
	अन्य दावी भुक्तानी	(१,९३२,०९७)	(४,०७७,४०७)
	सेवा शुल्क भुक्तानी	(१४,८३३,१७२)	(७,०८७,४७८)
	व्यवस्थापन खर्च भुक्तानी	(५२,३९६,५८१)	(४०,३०६,००५)
	कर्मचारी बोनस भुक्तानी	(१,९००,१८५)	(२,७२५,४७३)
	आयकर भुक्तानी	(२७,७४८,७६७)	(३२,६२६,७०३)
	चालु सम्पत्तिमा (वृद्धि)/कमी	११,७८८,५२६	(११,५००,७६९)
	चालु दायित्वमा वृद्धि/(कमी)	(४,८२८,५८३)	(८,३३५,५१७)
	कारोबार संचालनबाट खूद नगद प्रवाह (क)	४७१,३१२,५४५	३९४,८८१,८००
ख	लगानी गतिविधीबाट नगद प्रवाह	-	-
	स्थिर सम्पत्तिमा (वृद्धि) कमी	(३,२७१,७५४)	(९६,६७०)
	सरकारी र सरकारको जमानत प्राप्त सेक्यूरिटीमा लगानीमा (वृद्धि) कमी	(९६,८००,०००)	(१६८,१०९,१०६)
	बैंक तथा वित्तीय संस्थाको मुद्दती निक्षेपमा लगानीमा (वृद्धि) कमी	(३४५,८२०,६८९)	(१२४,८३९,९७४)
	बैंक तथा वित्तीय संस्थाको अन्य निक्षेप लगानीमा (वृद्धि) कमी	(७४,३०६,६८२)	-
	इक्यूटी शेयर लगानीमा (वृद्धि) कमी	(३४,०००,१००)	(२०,६९७,२५३)
	अग्राधिकार शेयर/डिवेन्चरमा लगानीमा (वृद्धि) कमी	(४,५००,०००)	(७०,०००,०००)
	अन्य लगानीमा (वृद्धि) कमी	(५३१,३००)	(५०,०२०,०४६)
	बीमालेखको धितोमा कर्जामा (वृद्धि) कमी	(४४,४०९,४१०)	(१७,५४०,९३१)
	पेश्की तथा अन्य कर्जामा (वृद्धि) कमी	(१,१७९,९९४)	(३,२२२,४१६)
	भुक्तानी प्राप्त ब्याज आम्दानी (लगानीमा)	२२४,८५१,७४१	१४८,३४७,१३९
	भुक्तानी प्राप्त डिभिडेन्ड	१,९१९,२९७	३५९,०३५
	भाडा आम्दानी	-	-
	भुक्तानी प्राप्त ब्याज आम्दानी (कर्जामा)	७,४०५,७६०	६,७९८,२९०
	अन्य अप्रत्यक्ष आम्दानी/खर्च	२२१,७५६	
	लगानी गतिविधीबाट खूद नगद प्रवाह (ख)	(३७०,४२१,३७६)	(२९९,०२१,९३२)
(ग)	वित्तीय श्रोत कारोबारबाट नगद प्रवाह	-	-
	शेयरबाट प्राप्त रकम	१०६,०७१,२००	-
	तिर्न बाँकी सापटीमा (वृद्धि)/कमी	-	-
	अल्पकालिन ऋणमा (वृद्धि)/कमी	-	-
	ऋण सापटीमा ब्याज भुक्तानी	-	-
	लाभांश भुक्तानी	-	-
	वित्तीय श्रोत कारोबारबाट खूद नगद प्रवाह (ग)	१०६,०७१,२००	-
यस वर्षको सम्पूर्ण गतिविधीबाट खूद नगद प्रवाह . (क)+(ख)+(ग)		२०६,९६२,३६९	९५,८५९,८६८
नगद तथा बैंकमा रहेको शुरु मौज्दात		२१०,२९०,१२३	११४,४३०,२५५
नगद तथा बैंकमा रहेको अन्तिम मौज्दात		४१७,२५२,४९२	२१०,२९०,१२३

आ.व. २०६५/०६६ मा इक्यूटीमा भएको परिवर्तन सम्बन्धी विवरण

विवरण	शेयर पूँजी चुक्ता	संचित नाफा /नोक्सान	प्रस्तावित बोनस शेयर	पूँजीगत जगेडा कोष	शेयर प्रिमियम	विशेष जगेडा कोष	अन्य जगेडा तथा कोष	महाविपत्ती जगेडा	कूल रकम
शुरु मौज्दात	१३२,०००,०००	७,३२८,४१७	-	-	-	-	-	-	१३९,३२८,४१७
समायोजन								-	
चालु वर्षको नाफा		२४,१७८,४४१							२४,१७८,४४१
प्रस्तावित लाभांस	-	-	-	-	-	-	-	-	
स्थगित कर		(४५८,९८२)							(४५८,९८२)
पूजीकृत समायोजन कोष				१०६,०७१,२००					१०६,०७१,२००
समर्पण मूल्य									
भुक्तानीको जगेडा		(२,५१८,१४८)	-						(२,५१८,१४८)
अन्तिम मौज्दात	१३२,०००,०००	२८,५२९,७२८	-	१०६,०७१,२००	-	-	-	-	२६६,६००,९२८

संलग्न प्रतिवेदन अनुसार

प्रताप श्रेष्ठ
सहायक प्रबन्धक
वित्त विभाग

भरत बस्नेत
महाप्रवन्धक

कृष्ण प्रसाद शर्मा
के. एच. राणा
(संचालकहरु)

प्रेमा राज्य लक्ष्मी सिंह
अध्यक्ष

पि. श्रेष्ठ एण्ड कम्पनी
चार्टर्ड एकाउण्टेण्ट

सोम प्र. पुडासैनी
कुलदीप शरण सिंह
(संचालकहरु)

राजिव बिक्रम शाह
राजकुमार तिमिल्सिना
(संचालकहरु)

अनुसूची १

(क) बीमाशुल्क (खुद)

क्र.सं.	बीमाको किसिम	कूल बीमाशुल्क		पुनर्बीमा शुल्क भुक्तानी (Ceded)		बीमाशुल्क (खूद)	
		यस वर्ष	गत वर्ष	यस वर्ष	गत वर्ष	यस वर्ष	गत वर्ष
१	सावधिक जीवन	६४५,६३६,८७१	६११,४०२,४२४	५,२३२,५७७	७,६८८,५९१	६४०,४०४,२९४	६०३,७१३,८३३
२	अग्रिम भूक्तानी	९१,३४९,११४	७८,७५६,०५६	५५३,२८३	१,०७७,९४३	९०,७९५,८३१	७७,६७८,११३
३	रुपान्तरीत सावधिक	३८,३३२,७००	१८,५८९,३२६	३३१,९७०		३८,०००,७३०	१८,५८९,३२६
४	म्यादी वीमा	३३,३०५,५८५	-	१७,२५०,३९४	-	१६,०५५,१९१	-
जम्मा		८०८,६२४,२७०	७०८,७४७,८०६	२३,३६८,२२४	८,७६६,५३४	७८५,२५६,०४६	६९९,९८१,२७२

(ख) कूल बीमाशुल्क

क्र.सं.	बीमाको किसिम	प्रत्यक्ष बीमाशुल्क		प्राप्त पुनर्बीमा शुल्क (Accepted)		कूल बीमाशुल्क	
		यस वर्ष	गत वर्ष	यस वर्ष	गत वर्ष	यस वर्ष	गत वर्ष
१	सावधिक जीवन	६४५,६३६,८७१	६११,४०२,४२४	-	-	६४५,६३६,८७१	६११,४०२,४२४
२	अग्रिम भूक्तानी	९१,३४९,११४	७८,७५६,०५६	-	-	९१,३४९,११४	७८,७५६,०५६
३	रुपान्तरीत सावधिक	३८,३३२,७००	१८,५८९,३२६	-	-	३८,३३२,७००	१८,५८९,३२६
४	म्यादी वीमा	३३,३०५,५८५	-	-	-	३३,३०५,५८५	-
	जम्मा	८०८,६२४,२७०	७०८,७४७,८०६	-	-	८०८,६२४,२७०	७०८,७४७,८०६

(ग) प्रत्यक्ष बीमाशुल्क

क्र.सं	बीमाको किसिम	प्रथम बर्षको बीमाशुल्क		नवीकरण बीमाशुल्क		एकल बीमाशुल्क		जम्मा प्रत्यक्ष बीमाशुल्क	
		यस वर्ष	गत वर्ष	यस वर्ष	गत वर्ष	यस वर्ष	गत वर्ष	यस वर्ष	गत वर्ष
१	सावधिक जीवन	१४७,११९,८०१	१३८,७१७,२०२	४९८,५१७,०७०	४७२,६८५,२२२	-	-	६४५,६३६,८७१	६११,४०२,४२४
२	अग्रिम भूक्तानी	२०,८९७,०१९	१९,४४८,२०१	७०,४५२,०९५	५९,३०७,८५५	-	-	९१,३४९,११४	७८,७५६,०५६
३	रुपान्तरीत सावधिक	१७,७९५,२००	१६,८५४,४०८	२०,५३७,५००	१,७३४,९१८	-	-	३८,३३२,७००	१८,५८९,३२६
४	म्यादी वीमा	-	-	-	-	३३,३०५,५८५	-	३३,३०५,५८५	-
	जम्मा	१८५,८१२,०२०	१७५,०१२,८११	५८९,५०६,६६५	५३३,७२७,९२५,	३३,३०५,५८५	-	८०८,६२४,२७०	७०८,७४७,८०६

अनुसूची-२
लगानी, कर्जा तथा अन्यबाट आय

क्र.सं.	विवरण	यस बर्ष रु.	गत बर्ष रु.
१	सरकारी र सरकारको जमानत प्राप्त सेक्यूरिटीबाट आय	२६,३९६,२५०	२२,७३७,२७२
२	वाणिज्य बैंकको मुद्दती निक्षेपबाट आय	१४१,१६७,१०१	७५,०६४,१९५
३	विकास बैंकको मुद्दती निक्षेपबाट आय	१४,१४१,४७६	१८,६७८,८००
४	नागरिक लगानी योजनाबाट आय	२,३४३,७५०	२,३४३,७५०
५	वित्तीय संस्थाको मुद्दती निक्षेपबाट आय	२०,७७०,०१९	२४,२१८,५३३
६	आवास वित्त कम्पनीको साधारण शेयरबाट लाभांश	-	
७	अन्य पब्लिक कम्पनीको साधारण शेयरबाट लाभांश	१,९१९,२९७	३५९,०३५
८	बैंक तथा वित्तीय संस्थाको अग्राधिकार शेयरबाट लाभांश	-	
९	बैंक तथा वित्तीय संस्थाको डिवेन्चरबाट आय	७,४०९,६२२	३,७६८,८००
१०	अन्य बाट आय-प्रिमियम ढीलो भुक्तानीमा ब्याज	४,१०४,१०८	
११	कर्जाबाट आय (कर्मचारी कर्जा)	२७४,२००	३९८,८८०
१२	अन्य निक्षेपबाट (मुद्दती बाहेक) आय	-	
१३	लगानी बिक्रीमा नाफा	१,०००,०००	-
	न्यून लगानी बिक्रीमा नोक्सान		
१४	लगानी (खरीद) मा नाफा	-	-
	न्यून लगानी (खरीद) मा नोक्सान		
१५	स्थिर सम्पत्ती बिक्रीबाट नाफा	-	-
	न्यून स्थिर सम्पत्ती बिक्रीबाट नोक्सान		
१६	खाता अपलेखन	-	-
१७	अघिल्ला वर्षसंग सम्बन्धित आय	-	-
१८	अन्य आय - विविध	४००,७६५	६१,४७५
१९	विदेशी विनिमय मूद्रामा नाफा	६,८४४,४५०	१,०७५,४३४
	जम्मा	२२६,७७१,०३८	१४८,७०६,१७४
	लगानी, कर्जा तथा अन्यबाट आयको बाँडफाँड		
	नाफा नोक्सान हिसाबमा सारेको	७,३२१,८३६	६,२९५,४६०
१	सावधिक जीवनको आय व्यय हिसाबमा सारेको	१९०,७१८,०५०	१२४,३८६,५३८
२	अग्रिम भूक्तानी बीमाको आय व्यय हिसाबमा सारेको	२५,१५७,४७९	१६,४४१,६७४
३	रुपान्तारीत सावधिक बीमाको आय व्यय हिसाबमा सारेको	२,५७८,२२०	१,५८२,५०२
४	म्यादी बीमाको आय व्यय हिसाबमा सारेको	९९५,४५३	-
	जम्मा	२२६,७७१,०३८	१४८,७०६,१७४

अनुसूची-३
बीमालेखको धितोमा कर्जा र आय

क्र.सं.	बीमाको किसिम	बीमालेखको धितोमा कर्जा		बीमालेखको धितोमा कर्जाबाट आय	
		यस बर्ष	गत बर्ष	यस बर्ष	गत बर्ष
१	सावधिक जीवन	११४,९५९,३७५	६५,२५४,५०९	६,७१७,३२४	६,०४२,८६४
२	अग्रिम भूक्तानी	११,७४७,६२७	९,१४८,७०५	६८६,४३९	७५५,४२६
३	रुपान्तारीत सावधिक	३४,१७१	७,९२८,५४९	१,९९७	-
४	म्यादी वीमा	-	-	-	-
	जम्मा	१२६,७४१,१७३	८२,३३१,७६३	७,४०५,७६०	६,७९८,२९०

अनुसूची-४
दावी भुक्तानी

क्र.सं.	बीमाको किसिम	मृत्यु दावी भुक्तानी		अवधि समाप्ती दावी भुक्तानी		आंशिक अवधि समाप्ती दावी भुक्तानी		समर्पण मूल्य दावी भुक्तानी	
		यस बर्ष	गत बर्ष	यस बर्ष	गत बर्ष	यस बर्ष	गत बर्ष	यस बर्ष	गत बर्ष
१	सावधिक जीवन	१६,२६७,६७१	२३,९८८,८८०	८०,४९८,३९१	६७,७०३,०३१	-		३१,०३४,३९१	३०,२१९,५६६
२	अग्रिम भुक्तानी	१,३९५,७५०	५९६,६८८	९९५,८७५	७३,३९६	२३,३१८,०००	२०,४४४,०००	४,६०४,२४४	४,४९०,४३९
३	रुपान्तरीत सावधिक	१०६,५००	१४२,०००	-		-		-	-
४	म्यादी वीमा	३,३९८,६०८	-	-		-		-	-
जम्मा		२१,१६८,५२९	२४,७२७,५६८	८१,४९४,२६६	६७,७७६,४२७	२३,३१८,०००	२०,४४४,०००	३५,६३८,६३५	३४,७१०,००५

क्र.सं.	बीमाको किसिम	अन्य दावी भुक्तानी		कूल दावी भुक्तानी		कूल दावी भुक्तानीमा पुनर्बीमकको हिस्सा		दावी भुक्तानी (खुद)	
		यस बर्ष	गत बर्ष	यस बर्ष	गत बर्ष	यस बर्ष	गत बर्ष	यस बर्ष	गत बर्ष
१	सावधिक जीवन	१,८३३,५३५	४,००५,८०३	१२९,६३३,९८८	१२५,९१७,२८०	-	५,९९१,०७७	१२९,६३३,९८८	११९,९२६,२०३
२	अग्रिम भुक्तानी	९८,५६२	७१,६०४	३०,४१२,४३१	२५,६७६,१२७	-	५९६,६८८	३०,४१२,४३१	२५,०७९,४३९
३	रुपान्तरीत सावधिक	-	-	१०६,५००	१४२,०००	-		१०६,५००	१४२,०००
४	म्यादी वीमा	-	-	३,३९८,६०८	-	२,०४१,१३९	-	१,३५७,४६९	-
जम्मा		१,९३२,०९७	४,०७७,४०७	१६३,५५१,५२७	१५१,७३५,४०७	२,०४१,१३९	६,५८७,७६५	१६१,५१०,३८८	१४५,१४७,६४२

अनुसूची-५
अभिकर्ता कमिशन

क्र.सं.	बीमाको किसिम	प्रथम बर्षको बीमाशुल्कमा अभिकर्ता कमिशन		नवीकरण बीमाशुल्कमा अभिकर्ता कमिशन		एकल बीमाशुल्कमा अभिकर्ता कमिशन		जम्मा अभिकर्ता कमिशन	
		यस बर्ष	गत बर्ष	यस बर्ष	गत बर्ष	यस बर्ष	गत बर्ष	यस बर्ष	गत बर्ष
१	सावधिक जीवन	९,६०५,९२९	२२,८८५,७४८	३७,७६०,२४६	२५,९४९,८८६	-	-	४७,३६६,१७५	४८,८३५,६३४
२	अग्रिम भुक्तानी	२,३६०,१४०	३,२०८,५९०	११,४६२,०६३	३,४८९,४४४	-	-	१३,८२२,२०३	६,६९८,०३४
३	रुपान्तरीत सावधिक	४,४२४,८८८	२,७८०,६६२	२,७७९,५८८	१,९६३,१५८	-	-	७,२०४,४७६	४,७४३,८२०
४	म्यादी वीमा	-	-	-	-	२,६८३,३२०	-	२,६८३,३२०	-
जम्मा		१६,३९०,९५७	२८,८७५,०००	५२,००१,८९७	३१,४०२,४८८	२,६८३,३२०	-	७१,०७६,१७४	६०,२७७,४८८

अनुसूची-६
सेवा शुल्क (खुद)

क्र.सं.	बीमाको किसिम	कूल सेवा शुल्क		कूल सेवा शुल्कमा पुनर्बीमकको हिस्सा		सेवा शुल्क (खूद)	
		यस बर्ष	गत बर्ष	यस बर्ष	गत बर्ष	यस बर्ष	गत बर्ष
१	सावधिक जीवन	६,४५६,३६९	६,११४,०२४	-	-	६,४५६,३६९	६,११४,०२४
२	अग्रिम भुक्तानी	९१३,४९१	७८७,५६१	-	-	९१३,४९१	७८७,५६१
३	रुपान्तरीत सावधिक	३८३,३२७	१८५,८९३	-	-	३८३,३२७	१८५,८९३
४	म्यादी वीमा	३३३,०५६	-	-	-	३३३,०५६	-
	जम्मा	८,०८६,२४३	७,०८७,४७८	-	-	८,०८६,२४३	७,०८७,४७८

अनुसूची-७
व्यवस्थापन खर्च

क्र.सं.	विवरण		यस बर्ष	गत बर्ष
१	कर्मचारी खर्च (अनुसूची ७.१ बमोजिम)		२६,७३२,७२७	२३,०८१,५२२
२	घर भाडा		३,०९५,५८५	१,७१५,१०४
३	बिजुली तथा पानी		४६९,५८७	३७४,१२५
४	**मर्मत तथा सम्भार**			-
	(क) भवन	-		-
	(ख) सवारी साधन	९६,६९९		३४,६९५
	(ग) कार्यालय उपकरण	३०७,०९३		२०९,३०६
	(३) अन्य	-	४०३,७९२	
५	संचार		७९२,६५०	१,१५२,७२७
६	छपाई तथा मसलन्द		२,९५१,५६१	२,१४१,२७१
७	खर्च हुने कार्यालय सामान		१,६६२,८१९	७९१,८५६
८	परिवहन		४१२,८०५	२८७,८६४
९	**भ्रमण खर्च (भत्ता समेत)**			
	(क) आन्तरिक		८७९,९२४	२२४,५५०
	(ख) वैदेशिक		-	-
१०	अभिकर्ता तालिम		२७८,३७७	८१,१०४
११	अभिकर्ता अन्य		५,८३९,६२२	-
१२	बीमाशुल्क		९५,२२१	१,०५१,५८४
१३	सुरक्षा खर्च		-	-
१४	कानूनी तथा परामर्श शुल्क		१६२,५००	९५,०००
१५	पत्र पत्रिका तथा पुस्तक		३०,६०५	२६,३७०
१६	विज्ञापन तथा प्रचार प्रसार		३,४६८,९६५	८३०,२७३
१७	व्यापार प्रवर्द्धन		२०७,७७०	१,८६६,६६६
१८	अतिथी सत्कार		-	१२४,१७७
१९	चन्दा तथा उपहार		३७,०००	-
२०	**संचालक समिति सम्बन्धी खर्च**			
	(क) बैठक भत्ता	९०९,०००		४३९,०००
	(ख) अन्य	१४०,०००	१,०४९,०००	-
२१	**अन्य समिति/उप-समिति सम्बन्धी खर्च**			
	(क) बैठक भत्ता			३५१,०००
	(ख) अन्य			-
२२	साधारण सभा सम्बन्धी खर्च		३०२,८४०	२४४,८४७
२३	(क) बीमाङ्कीय सेवा शुल्क			
	(ख) बीमाङ्कीय खर्च			६४२,७२०
२४	**लेखा परीक्षण सम्बन्धी खर्च**			
	(क) लेखा परीक्षण शुल्क	९०,४००		८०,०००
	(ख) कर लेखा परीक्षण शुल्क	६७,८००		६७,८००

क्र.सं.	विवरण		यस बर्ष	गत बर्ष
	(ग) विस्तृत लेखा परीक्षण प्रतिवेदन शुल्क	१६,९५०		-
	(घ) अन्य शुल्क	-		२४१,०००
	(ङ) आन्तरिक लेखा परीक्षण खर्च	८४,७५०		
	(च) अन्य खर्च	४८,०००	३०७,९००	
२५	ब्याज			
२६	बैक चार्ज		१८६,८१७	३९४,३७८
२७	शुल्क तथा दस्तूर			३३,२१८
२८	ह्रास कट्टी		१,५४९,४३८	१,२९९,७४५
२९	हुलाक टिकट		७६३,३७५	४१८,१५४
३०	अन्य (नविकरण)		२,३२७,४९५	५२६,९२१
३१	बैदेशिक मुद्रा अवमूल्यन		-	-
३२	इन्धन		१,७६३,९९८	१,३८३,९८६
३३	लगानीमा ह्रास		-	९५,०४०
	बाँड फाँडको लागि जम्मा		५५,७७२,३७३	४०,३०६,००५
	नाफा नोक्सान हिसाबमा सारेको		५,५७७,२३७	४,०३०,६००
१	सावधिक जीवन		४०,७२३,०१७	३०,९२७,९४०
२	अग्रिम भुक्तानी		५,२७१,१७९	४,०३०,५१५
३	रुपान्तरीत सावधिक		२,११४,५८९	१,३१६,९४९
४	म्यादी वीमा		२,०८६,३५१	-
	जम्मा		५५,७७२,३७३	४०,३०६,००४

अनुसूची-७.१
कर्मचारी खर्च

क्र.सं.	विवरण	यस बर्ष	गत बर्ष
१.	तलब	९,६७४,४२८	९,३१६,८५८
२.	भत्ता	१०,६९१,४८२	८,६२५,१३८
३.	दशैं खर्च	७१९,६६०	७८५,३१०
४.	सञ्चयकोषमा थप	१,१२५,३३९	८३१,८९७
५.	तालिम खर्च	९२,०५९	८९,१११
६.	पोशाक	-	-
७.	औषधोपचार	-	-
८.	बीमा	९५२,२५७	१,९१७,१४८
९.	पेन्सन तथा उपदान खर्च तथा व्यवस्था	५८६,७७०	५१९,४३०
१०.	विदा बापतको खर्च तथा व्यवस्था	२,८९०,७३२	९९६,६३०
११.	अन्य सुविधा बापत खर्च तथा व्यवस्था		
१२.	अन्य		
	जम्मा :	२६,७३२,७२७	२३,०८१,५२२

अनुसूची-८
आयकर

क्र.सं.	विवरण	यस बर्ष	गत बर्ष
१.	यस बर्षको आयकर	१४,९०२,१५३	१३,०१८,५५०
२.	अघिल्ला बर्षहरुको आयकर	-	८,६७१,७९३
३.	बाँडफाँडको लागि आयकरको जम्मा	१४,९०२,१५३	२१,६९०,३४३
	नाफा नोक्सान हिसाबमा सारेको	१५१,०७४	४५३,१८७
१	सावधिक जीवन	१२,९८८,८७०	१८,७५६,८१२
२	अग्रिम भूक्तानी	१,७२२,०६१	२,४८०,३४४
३	रुपान्तारीत सावधिक	४०,१४८	
४	म्यादी वीमा	-	-
	जम्मा	१४,९०२,१५३	२१,६९०,३४३

अनुसूची-९

आर्थिक वर्षको अन्त्यमा भुक्तानी हुन बाँकी दावी बापत व्यवस्था

क्र.सं.	बीमाको किसिम	भुक्तानी हुन बाँकी मृत्यु दावी		भुक्तानी हुन बाँकी अवधि समाप्ती दावी		भुक्तानी हुन बाँकी आंशिक अवधि समाप्ती दावी		भुक्तानी हुन बाँकी समर्पण मूल्य दावी	
		यस बर्ष	गत बर्ष	यस बर्ष	गत बर्ष	यस बर्ष	गत बर्ष	यस बर्ष	गत बर्ष
१	सावधिक जीवन	९,६४२,९०५	५,५४३,६२९	१०,३५१,६७६	६,४५५,२२४	-	-	४७९,४१७	-
२	अग्रिम भुक्तानी	१,५७०,४२०	६६९,०००	७६१,२००	१,१३९,१५७	२,५९५,०००	१,१३९,१५७	१८८,२०७	-
३	रुपान्तरीत सावधिक बीमा	४१८,२००	-						-
४	म्यादी वीमा	२,४०९,९७०	-						-
	जम्मा :	१४,०४१,४९५	६,२१२,६२९	११,११२,८७६	७,५९४,३८१	२,५९५,०००	१,१३९,१५७	६६७,६२४	-

क्र. सं.	बीमाको किसिम	भुक्तानी हुन बाँकी अन्य दावी		सृजना भएको तर जानकारीमा नआएको दावी		भुक्तानी हुन बाँकी जम्मा दावी		भुक्तानी हुन बाँकी जम्मा दावीमा पुनर्बीमकको हिस्सा		भुक्तानी हुन बाँकी		भुक्तानी हुन बाँकी दावी बापत व्यवस्था	
		यस बर्ष	गत बर्ष	यस बर्ष	गत बर्ष	यस बर्ष	गत बर्ष	यस बर्ष	गत बर्ष	यस बर्ष	गत बर्ष	यस बर्ष	गत बर्ष
१	सावधिक जीवन	३४५,७२५	-			२०,८१९,७२३	११,९९८,८५३	-	२,०१५,०००	२०,८१९,७२३	९,९८३,८५३	२३,९४२,६८१	११,४८१,४३१
२	अग्रिम भुक्तानी	९८,५६२	-			५,२१३,३८९	२,९४७,३१४	-	२५८,५७१	५,२१३,३८९	२,६८८,७४३	५,९९५,३९७	३,०९२,०५४
३	रुपान्तरीत सावधिक	-	-			४१८,२००	-	-	-	४१८,२००	-	४८०,९३०	-
४	म्यादी वीमा	-	-			२,४०९,९७०	-	-	-	२,४०९,९७०	-	२,७७१,४६५	-
१.	निर्जीवन वीमा	३८,३६८,२४१	३८,४७३,२४१			३८,३६८,२४१	३८,४७३,२४१	२७,४९४,६३५	२७,४९४,६३५	१०,८७३,६०६	१०,९७८,६०६	१२,५०४,६४७	१२,६२५,३९७
	जम्मा :	३८,८१२,५२८	३८,४७३,२४१			६७,२२९,५२३	५३,४१९,४०८	२७,४९४,६३५	२९,७६८,२०६	३९,७३४,८८८	२३,६५१,२०२	४५,६९५,१२०	२७,१९८,८८२

अनुसूची-१०
आय व्यय हिसाबहरुबाट नाफा नोक्सान हिसाबमा सारेको रकम

क्र.सं.	विवरण	यस बर्ष	गत बर्ष
१	सावधिक जीवन	-	-
२	अग्रिम भुक्तानी	-	-
३	रुपान्तरीत सावधिक बीमा	-	-
४	म्यादी वीमा	१,३६९,५२२	-
	जम्मा	१,३६९,५२२	-

अनुसूची-११
जीवन बीमा कोष

क्र.सं.	बीमाको किसिम	समायोजन अगाडीको जीवन बीमा कोष (वर्षको शुरुमा)		आय व्यय बीमाकोष		नाफा नोक्सान हिसाबबाट सारेको		समायोजन अगाडीको जीवन समर्पण मूल्य दावी	
		यस बर्ष	गत बर्ष	यस बर्ष	गत बर्ष	यस बर्ष	गत बर्ष	यस बर्ष	गत बर्ष
१	सावधिक जीवन	२,८१०,२२३,३६७		५९०,९२१,०५२	५११,९११,३१४	-	-	३,४०१,१४४,४१९	२,८१०,२२३,३६७
२	अग्रिम भुक्तानी	३८३,९५३,२४६		६२,२३१,६५२	५४,६४३,४५१	-	-	४४६,१८४,८९८	३८३,९५३,२४६
३	रुपान्तरीत सावधिक बीमा	१३,७८३,१६५		३०,२९७,१६६	१३,७८३,१६६	-	-	४४,०८०,३३१	१३,७८३,१६५
४	म्यादी वीमा	-	-	-	-	-	-	-	
	जम्मा :	३,२०७,९५९,७७८	२,६२७,६२१,८४८	६८३,४४९,८७०	५८०,३३७,९३१	-	-	३,८९१,४०९,६४८	३,२०७,९५९,७७८

जीवन बीमा कोषमा समायोजन

क्र. सं.	बीमाको किसिम	समायोजन अगाडीको जीवन बीमा कोष (वर्षको अन्त्यमा)		नाफा नोक्सान हिसाबमा सारेका		बीमालेख अन्तर्गत दायित्व		बोनसको लागि व्यवस्था		सोल्भेन्सी मार्जिनको लागि व्यवस्था	
		यस बर्ष	गत बर्ष	यस बर्ष	गत बर्ष	यस बर्ष	गत बर्ष	यस बर्ष	गत बर्ष	यस बर्ष	गत बर्ष
१	सावधिक जीवन	३,४०१,१४४,४१९	२,८१०,२२३,३६७	२१,९००,३९४	-	-	-	-	-	-	-
२	अग्रिम भुक्तानी	४४६,१८४,८९८	३८३,९५३,२४६	२,९९२,१९२	-	-	-	-	-	-	-
३	रुपान्तरीत सावधिक बीमा	४४,०८०,३३१	१३,७८३,१६५	१०७,४१४	-	-	-	-	-	-	-
४	म्यादी वीमा	-	-	-	-	-	-	-	-	-	-
	जम्मा :	३,८९१,४०९,६४८	३,२०७,९५९,७७८	२५,०००,०००	-	-	-	-	-	-	-

क्र.सं.	बीमाको किसिम	बाँडफाँड नगरिएको रकम		वर्षको अन्त्यमा जीवन बीमा कोष	
		यस बर्ष	गत बर्ष	यस बर्ष	गत बर्ष
१	सावधिक जीवन	-	-	३,३७९,२४४,०२५	२,८१०,२२३,३६७
२	अग्रिम भुक्तानी	-	-	४४३,१९२,७०६	३८३,९५३,२४६
३	रुपान्तरीत सावधिक बीमा	-	-	४३,९७२,९१७	१३,७८३,१६५
४	म्यादी वीमा	-	-	-	-
	जम्मा :	-	-	३,८६६,४०९,६४८	३,२०७,९५९,७७८

अनुसूची-१२
व्यवस्था फिर्ता

क्र.सं.	विवरण	यस बर्ष	गत बर्ष
१.	लगानीमा नोक्सानीको लागि व्यवस्था फिर्ता	२६,७७९	-
२.	कर्जामा नोक्सानीको लागि व्यवस्था फिर्ता	-	-
३.	शंकास्पद आसामी व्यवस्था फिर्ता	-	-
४.	अन्य व्यवस्था फिर्ता हिसाबमा वांकी	-	-
	जम्मा	२६,७७९	-

अनुसूची-१३
अपलेखन खर्चहरु

क्र.सं.	विवरण	यस बर्ष	गत बर्ष
१	प्रारम्भिक खर्चहरु	-	-
२	पूर्व संचालन खर्चहरु	-	-
३	पर सारिएका खर्चहरु	-	-
४	अपलेखन गरिएको लगानी	१,७५४,२९८	१,२८९,०५८
५	अपलेखन गरिएको कर्जा	-	-
६	अपलेखन गरिएको आसामी	-	-
७	अन्य अपलेखन	-	-
	जम्मा	१,७५४,२९८	१,२८९,०५८

अनुसूची-१४
अन्य खर्चहरु

क्र.सं.	विवरण	यस बर्ष	गत बर्ष
१	दण्ड जरिवाना	-	-
२	विलम्ब शुल्क जरिवाना	-	-
३	अन्य	-	-
	जम्मा	-	-

अनुसूची-१५
नोक्सानीको लागि व्यवस्था

क्र.सं.	विवरण	यस बर्ष	गत बर्ष
१.	लगानीमा नोक्सानीको लागि व्यवस्था	-	-
२.	कर्जामा नोक्सानीको लागि व्यवस्था	-	-
३.	शंकास्पद आसामी व्यवस्था	-	-
४	अन्य व्यवस्था	-	-
	जम्मा	-	-

अनुसूची-१६

(क) शेयर पूँजी

क्र.सं.	विवरण	यस बर्ष	गत बर्ष
१	अधिकृत पुंजी		
	क) रु. १००। दरको १००,०००,००० थान साधारण शेयर	१,०००,०००,०००	१,०००,०००,०००
	ख) रु..... दरको ..... थान अपरिवर्तनीय अग्राधिकार शेयर	-	-
	ग) रु..... दरको ..... थान अपरिवर्तनीय अग्राधिकार शेयर	-	-
२	जारी पुंजी		
	क) रु. १००। दरको ५०,००,००० थान साधारण शेयर	५००,०००,०००	५००,०००,०००
	ख) रु..... दरको ..... थान अपरिवर्तनीय अग्राधिकार शेयर	-	-
	ग) रु..... दरको ..... थान अपरिवर्तनीय अग्राधिकार शेयर	-	-
३	चूक्ता पुंजी		
	क) रु. १००। दरको १३,२०,००० थान साधारण शेयर	१३२,०००,०००	१३२,०००,०००
	ख) रु..... दरको ..... थान अपरिवर्तनीय अग्राधिकार शेयर	-	-
	ग) रु..... दरको ..... थान परिवर्तनीय अग्राधिकार शेयर	-	-
	जम्मा	१३२,०००,०००	१३२,०००,०००

(ख) शेयर स्वामित्वको संरचना

शेयर धनी		यस वर्ष		गत वर्ष	
		साधारण शेयर संख्या	स्वामित्वको प्रतिशत	साधारण शेयर संख्या	स्वामित्वको प्रतिशत
संस्थापक	नेपाली संगठित सस्थाहरु (श्री राष्ट्रिय वाणिज्य बैक)	१३२,०००	१०	१३२,०००	१०
	नेपाली नागरिक	५९४,०००	४५	५९४,०००	४५
	बिदेशी	१३२,०००	१०	१३२,०००	१०
	जम्मा	८५८,०००	६५	१,३२,०००	६५
	सर्वसाधारण	४६२,०००	३५	४६२,०००	३५
	अन्य	-	-	-	-
	कुल	१,३२०,०००	१००	१,३२०,०००	१००

ग. एक प्रतिशत वा बढी शेयर स्वामित्व भएका शेयरधनीहरुको बिवरण

क्र.सं.	विवरण	यस बर्ष		गत बर्ष	
		स्वामित्वको %	रकम	स्वामित्वको %	रकम
१	श्री राष्ट्रिय वाणिज्य बैक	१०	१३,२००,०००	१०	१३,२००,०००
२	श्री स्लिक कोट लि.	१०	१३,२००,०००	१०	१३,२००,०००
३	श्री शिद्धेश्वर कूमार सिहं	१६.४३	२१,६८५,४००	१६.४३	२१,६८५,४००
४	श्री रण बहादुर शाह	५.२१	६,८७२,८००	५.२१	६,८७२,८००
५	श्रीमती रिता मल्ल	४.३३	५,७२०,०००	४.३३	५,७२०,०००
६	श्री ओम सिहं			२.७६	३,६३८,८००
७	श्रीमती प्रेमा रा.ल.सिहं	२.७७	३,६५६,२००	२.७७	३,६५६,२००
८	श्री राजिब बिक्रम शाह	१.५०	१,९८०,०००	१.५०	१,९८०,०००
९	सूश्री आशना रा.ल.सिहं	-	-	१.३४	१,७७७,६००
१०	श्री अनमोल सिहं	-	-	१.३३	१,७६०,०००
११	श्री अजेन्द्र सिहं	-	-	१.३३	१,७६०,०००
१२	श्री जि.पि.मल्लि	१.३३	१,७६०,०००	१.३३	१,७६०,०००
१३	श्री के.पि मल्लि	१.३३	१,७६०,०००	१.३३	१,७६०,०००
१४	श्रीमती करुणा रा.ल.राणा	१.१०	१,४५२,०००	१.१०	१,४५२,०००
१५	श्री राजकूमार तिमिलसिना	१.०१	१,३४३,०००	-	-
१६	श्री ईश्वरी प्रसाद रिमाल	१.४५	१,९१५,०००	-	-

अनुसूची-१७
जगेडा तथा कोष

क्र.सं.	विवरण	यस बर्ष	गत बर्ष
१	पूँजीगत जगेडा	-	-
२	विशेष जगेडा	-	-
३	अन्य जगेडा	१०६,०७१,२००	-
४	शेयर प्रिमियम	-	-
५	प्रस्तावित बोनश शेयर	-	-
६	नाफा नोक्सान हिसाबबाट सारेको नाफा	२८,५२९,७२८	७,३२८,४१७
	जम्मा	१३४,६००,९२८	७,३२८,४१७

अनुसूची-१८
महा-विपत्ति जगेडा

वर्षको शुरुमा महा-विपत्ति जगेडा		नाफा नोक्सान हिसाबबाट सारेको		वर्षको अन्त्यमा महा-विपत्ति	
यस बर्ष	गत बर्ष	यस बर्ष	गत बर्ष	यस बर्ष	गत बर्ष

अनुसूची-१९
तिर्न बाँकी दीर्घकालिन ऋण तथा सापटी

क्र.सं.	विवरण	यस बर्ष	गत बर्ष
१	डिवेन्चर / बण्ड	-	-
२	बैंक	-	-
३	वित्तीय संस्था	-	-
४	अन्य	-	-
	जम्मा	-	-

अनुसूची २०
स्थिर सम्पति

	शुरु मौज्दात	यस वर्ष थपेको	यस वर्ष घटेका	जम्मा	गत वर्षसम्म	यस वर्ष	बिक्री/ समायोजन	जम्मा	यस वर्षसम्मको	गत वर्षसम्मको
फ्रि होल्ड जमिन	२४,१०४,१२१	-	-	२४,१०४,१२१	-	-	-	-	२४,१०४,१२१	२४,१०४,१२१
भवन	१०,५६५,३५१	-	-	१०,५६५,३५१	४,८२२,८९५	२८७,१२३	-	५,११०,०१८	५,४५५,३३३	५,७४२,४५६
फर्निचर तथा फिक्स्चर्स	३,२४५,४७६	३९४,८१९	-	३,६४०,२९५	१,८०५,६२६	२०१,६२१	-	२,००७,२४७	१,६३३,०४८	१,४३९,८५०
कार्यालय सामान	३,७०४,६०४	७७२,५६७	-	४,४७७,१७१	२,५४९,९२२	२२७,५१२	-	२,७७७,४३४	१,६९९,७३७	१,१५४,६८२
कम्प्यूटर तथा सूचना प्रविधी उपकरण	७,५०७,००६	१,५४०,६३८	-	९,०४७,६४४	४,८९८,६५१	७१९,४१२	-	५,६१८,०६३	३,४२९,५८१	२,६०८,३५५
अदृश्य सम्पत्ति	-	-	-	-	-	-	-	-	-	-
सवारी साधन	१,९१४,३७७	-	-	१,९१४,३७७	१,६८०,९७७	४६,६८०	-	१,७२७,६५७	१८६,७२०	२३३,४००
लिज होल्ड सम्पत्ति	-	५३६,५४०	-	५३६,५४०	-	५७,०५५	-	५७,०५५	४७९,४८५	-
अन्य (साईकल)	११७,५२४	२७,१९०	-	१४४,७१४	७९,१३८	१०,०३५	-	८९,१७३	५५,५४१	३८,३८६
जम्मा	५१,१५८,४५९	३,२७१,७५४	-	५४,४३०,२१३	१५,८३७,२०९	१,५४९,४३८	-	१७,३८६,६४७	३७,०४३,५६६	३५,३२१,२५०
निर्माणाधिन पूँजीगत खर्च	-		-	-	-			-	-	-
कूल	५१,१५८,४५९	३,२७१,७५४	-	५४,४३०,२१३	१५,८३७,२०९	१,५४९,४३८	-	१७,३८६,६४७	३७,०४३,५६६	३५,३२१,२५०
गत वर्ष	४९,७६२,०४४	१,३९६,४१५	-	५१,१५८,४५९	१४,५३७,४६४	१,२९९,७४५	-	१५,८३७,२०९	३५,३२१,२५०	३५,२२४,५८०

अनुसूची-२१
लगानी

क्र.सं.	विवरण	यस बर्ष	गत बर्ष
(क)	दीर्घकालिन लगानी :		
१	सरकारी र सरकारको जमानत प्राप्त सेक्यूरिटी	४१६,९००,०००	३२०,१००,०००
२	वाणिज्य बैंकको मुद्दती निक्षेप	१,३०१,०००,०००	७८९,५५०,०००
३	विकास बैंकको मुद्दती निक्षेप	१०६,५००,०००	२५४,५००,०००
४	नागरिक लगानी योजना	३७,५००,०००	३७,५००,०००
५	वित्तीय संस्थाको मुद्दती निक्षेप	१४७,३००,०००	१७३,९५०,०००
६	आवास वित्त कम्पनीको साधारण शेयर (अनुसूची २१.१ बमोजिम)	-	-
७	अन्य कम्पनीको साधारण शेयर (अनुसूची २१.१ बमोजिम)	११४,२०८,१५७	८०,२०८,०५७
८	बैंक तथा वित्तीय संस्थाको अग्राधिकार शेयर/डिवेन्चर	१४१,९८०,०००	११७,४८०,०००
९	अन्य NCM	२,०००,०००	१,४७९,०००
१०	सहायक कम्पनी	७०,०००,०००	७०,०००,०००
११	विद्युत वण्ड	५०,०००,०००	५०,०००,०००
१२	सुनको सिक्का खरीद	१४१,२८९	१३०,९८९
	जम्मा :	२,३८७,५२९,४४६	१,८९४,८९८,०४६
(ख)	अल्पकालिन लगानी :		
१	सरकारी र सरकारको जमानत प्राप्त सेक्यूरिटी		
२	वाणिज्य बैंकको मुद्दती निक्षेप	७०४,९५९,७६०	७७९,४०४,०७२
३	विकास बैंकको मुद्दती निक्षेप	१७७,६००,०००	७२,८४०,०००
४	नागरिक लगानी योजना		
५	वित्तीय संस्थाको मुद्दती निक्षेप	१०७,२५५,०००	१२८,५५०,०००
६	बैंक तथा वित्तीय संस्थाको अग्राधिकार शेयर/डिवेन्चर	-	२०,०००,०००
७	वाणिज्य बैंकको ब्याज प्राप्त हुने अन्य निक्षेप	-	-
८	विकास बैंकको ब्याज प्राप्त हुने अन्य निक्षेप	-	-
९	वित्तीय संस्थाको ब्याज प्राप्त हुने अन्य निक्षेप	-	-
१०	अन्य ब्याज प्राप्त हुने लगानी	-	-
११	कल डिपोजिट	१७९,२४१,८६०	१०४,९३५,१७८
	जम्मा :	१,१६९,०५६,६२०	१,१०५,७२९,२५०

अनुसूची-२१.१
शेयरमा लगानी

क्र.सं.	कम्पनी	शेयर संख्या	अंकित मुल्य	बजार दर	परल मुल्य	बजार मुल्य
	सुचीकृत कम्पनीमा लगानी					
१	इन्टरनेशनल लिजिङ एण्ड फाइनान्स कम्पनी	२१६,०००	१००	६१०	२१,११२,८००	१३१,७६०,०००
	इन्टरनेशनल लिजिङ एण्ड फाइनान्स कम्पनी	४३२,०००	१००	६१०	४३,२००,०००	२६३,५२०,०००
२	यूनिभर्सल फाइनान्स कम्पनी लि.	९,६०२	१००	३३५	६५०,०००	३,२१६,६७०
	यूनिभर्सल फाइनान्स कम्पनी लि.	८,००१		३३५	८००,१००	२,६८०,३३५
३	एन.आइ.डि.सि.क्यापिटल मार्केट्स	१०,१२५	१००	१,२००	१,२००,०००	१२,१५०,०००
४	प्रूडेन्सियल वित्तिय संस्था	१५,६००	१००	४४०	१,५६०,०००	६,८६४,०००
५	गोरखकाली रबर उद्योग	३,००१	१००	३८	३००,१००	११४,०३८
६	ज्योति स्पाइनिङ मिल्स लि.	६५०	१००	२७	६५,०००	१७,५५०
७	नेपाल फिल्म उद्योग लि.	८०	१००	३९	८,०००	३,१२०
८	सोल्टी होटेल लि.	३६,२६६	१०	२०७	१,२००,०००	७,५०७,०६२
९	एन.आइ.डि.सि.क्यापिटल मार्केट्स	२५,३१२	१००	१,२००	१,५००,०००	३०,३७४,४००
१०	नागरिक लगानी कोष	२६,६७०	१००	७३०	१,७७८,०००	१९,४६९,१००
११	बैंक अफ काठमाण्डौं	४,७३२	१००	१,७५०	१,०११,०००	८,२८१,०००
१२	तारा गांउ रिजेन्सी होटेल	२,९७०	१००	७८	२९७,०००	२३१,६६०
१३	बैंक अफ काठमाण्डौं	२३,८३६	१००	१,७५०	१९,६२९,९०४	४१,७१३,०००
१५	नबिल बैंक लि.	१०,५००	१००	४,८९९	१९,८९६,२५३	५१,४३९,५००
	जम्मा	८२५,३४५			११४,२०८,१५७	५७९,३४१,४३५

अनुसूची-२२
नगद तथा बैंक मौज्दात

क्र.सं.	विवरण	यस बर्ष	गत बर्ष
१	नगद मौज्दात	५९,६७०	५५८,३७०
	जम्मा	५९,६७०	५५८,३७०
२	बैंक मौज्दात		
	वाणिज्य बैंकहरुको मौज्दात	२७०,२०७,६५८	१७७,८०२,८६१
	विकास बैंकहरुको मौज्दात	१२९,७०४,५०८	२०,९७५,२३४
	वित्तीय संस्थाहरुको मौज्दात	१७,२८०,६५६	१०,९५३,६५८
	अन्य	-	-
	जम्मा	४१७,१९२,८२२	२०९,७३१,७५३
	कूल	४१७,१९२,८२२	२१०,२९०,१२३

अनुसूची-२३
नगद तथा बैंक मौज्दात

क्र.सं.	विवरण	यस बर्ष	गत बर्ष
(क)	दीर्घकालिन कर्जा		
१.	अभिकर्तालाई कर्जा	४,९४१,९४२	११,३०७,१६३
२.	कर्मचारीलाई कर्जा	२१,३६९,२५६	१३,८२४,०४०
३.	अन्य	-	
जम्मा		२६,३११,१९८	२५,१३१,२०३
(ख)	अल्पकालिन कर्जा	-	-
१.	अभिकर्तालाई कर्जा	-	-
२.	कर्मचारीलाई कर्जा	-	-
३.	अन्य	-	-
जम्मा		२६,३११,१९८	२५,१३१,२०३

अनुसूची-२४
अन्य सम्पत्ति

क्र.सं.	विवरण	यस बर्ष	गत बर्ष
१	लगानीबाट प्राप्त हुन बाँकी आय	३७,७३१,९८३	१०,३६८,१०८
२	बीमालेखको धितोमा कर्जाबाट प्राप्त हुन बाँकी ब्याज	३,३६२,२१०	८५६,९१८
३	अन्य (बीमालेखको धितोमा बाहेक) कर्जाबाट प्राप्त हुन बाँकी ब्याज	-	-
४	अन्य बीमकबाट प्राप्त हुन बाँकी	-	-
५	पुनर्बीमकबाट प्राप्त हुन बाँकी	-	१३,५००,३४८
६	विविध आसामी	-	-
७	अग्रिम भुक्तानी		-
८	कर्मचारी पेश्की	२,४३०,३२०	१,४५९,३२४
९	अन्य पेश्की	-	-
१०	धरौटी	४६१,९६६	४६०,६५३
११	असुल हुन बाँकी बीमाशुल्क	-	-
	न्यून : असुल हुन बाँकी बीमाशुल्क मुल्तवी (suspense)	-	-
१२	अन्य	५,१४३,६१४	३६,६००,७१४
१३	सहायक कम्पनीबाट लिन बांकी	२१,४६९,०२५	२१,४६७,७८०
१४	अन्य अग्रिम कर	४६,५०२,९९६	३१,७७२,७७९
	जम्मा	११७,१०२,११४	११६,४८६,६२४

अनुसूची-२५
चालु दायित्व

क्र.सं.	विवरण	यस बर्ष	गत बर्ष
१	अभिकर्तालाई दिन बाँकी	५,६६५,३२९	८,९३७,३३५
२	अन्य बीमकलाई दिन बाँकी	-	-
३	पुनर्बीमकलाई दिन बाँकी	३६,८३०,४०२	२६,१७०,८२४
४	अल्पकालिन सापटी	-	-
५	बीमाशुल्क धरौटी	-	७११,२४८
६	पूर्ण विवरण नखुलेको बीमाशुल्क	१९,२७५,९४५	२७,७६९,८७९
७	विविध साहू	५,५६६,१७९	६,१६९,६३८
८	सहायक/होल्डिङ्ग कम्पनीलाई दिन बाँकी	-	-
९	श्रोतमा कट्टा गरिएको कर तिर्न बाँकी	६,६१३,९६८	४,९४२,९००
१०	मूल्य अभिबृद्धि कर तिर्न बाँकी	-	-
११	आयकर तिर्न बाँकी	१४,९०२,१५३	१३,०१८,५५०
१२	सेवा शुल्क तिर्न बाँकी	९९८,७६५	७,७४५,६९४
१३	कर्मचारीलाई दिन बाँकी	-	-
१४	संचालकलाई दिन बाँकी	-	-
१५	भुक्तानी दिन बाँकी लाभांश (डिभिडेण्ड)	५,९६०,६०४	७,०५०,६५२
१६	अन्य	-	-
१७	स्थगित कर	४५८,९८२	
	जम्मा	९६,२७२,३२७	१०२,५१६,७२०

अनुसूची-२६
असमाप्त जोखिम व्यवस्था

क्र.सं.	विवरण	यस बर्ष	गत बर्ष
१.	जीवन बीमाको असमाप्त जोखिम जगेडा	११,६१७,४३१	-
	जम्मा	११,६१७,४३१	-

अनुसूची-२६ क
अन्य ब्यवस्था

क्र. सं.	विवरण	बर्षको शुरुमा ब्यवस्था	चालु आ.ब. गरिएको ब्यवस्था	कर्मचारी अवकोषमा भुक्तानी	कर्मचारी अवकोषमा जम्मा	चालु आ.ब.मा अपलेखन गरिएको ब्यवस्था	चालु आ.ब.मा फिर्ता गरिएको ब्यवस्था	बर्षको अन्तमा कायम रहेको ब्यवस्था	
		यस बर्ष	यस बर्ष		यस बर्ष	यस बर्ष	यस बर्ष	यस बर्ष	गत बर्ष
१	लाभांश (डिभिडेण्ड) को लागि ब्यवस्था	-	-		-	-	-	-	-
२	लगानीमा नोक्सानीको लागि ब्यवस्था	३३०,५११					२६,७७९	३०३,७३२	३३०,५११
३	कर्जामा नोक्सानीको लागि ब्यवस्था	-	-		-	-	-	-	-
४	शंकास्पद आसामीको लागि ब्यवस्था	-	-		-	-	-	-	-
५	अन्य नोक्सानीको लागि ब्यवस्था	-	-		-	-	-	-	-
६	कर्मचारी सम्बन्धी ब्यवस्था	-	-		-	-	-	-	-
	(क) पेन्सन तथा उपदान ब्यवस्था	२,५६९,०१०	२८७,३९५	५६५,०५०	२,३०२,७३६	-	-	(११,३८०)	२,५६९,०१०
	(ख) विदा वापत ब्यवस्था	४००,०००	१,५३८,९५९		-	-	-	१,९३८,९५९	४००,०००
	(ग) आवास तथा अन्य सुविधा ब्यवस्था	-	-		-	-	-	-	-
	(घ) कर्मचारी बोनस ब्यवस्था	२,८३२,११९	२,२७८,८४३		-	१,९००,१८५		३,२१०,७७७	२,८३२,११९
	(ङ) अन्य	-	-		-	-	-	-	-
७	अन्य ब्यवस्था (सर्मपण मूल्य)	-	२,५१८,१४८		-	-	-	२,५१८,१४८	-
	जम्मा	६,१३१,६४०	६,६२३,३४५	५६५,०५०	२,३०२,७३६	१,९००,१८५	२६,७७९	७,९६०,२३६	६,१३१,६४०

अनुसूची-२७
अपलेखन/समायोजन हुन बाँकी विविध खर्चहरु

क्र.सं.	विवरण	यस बर्ष	गत बर्ष
१	अपलेखन गर्न बाँकी प्रारम्भिक खर्च	-	-
२	अपलेखन गर्न बाँकी पूर्व संचालन खर्च	-	-
३	अपलेखन गर्न बाँकी स्थगन गरिएका खर्च	१३,५१९,०८१	१२,९४७,१७८
४	अन्य	-	-
	जम्मा	१३,५१९,०८१	१२,९४७,१७८

अनुसूची-२८
लेखा सम्बन्धी नीतिहरु

१. **वित्तीय विवरण तयारीका आधारहरु :** प्रस्तूत आर्थिक विवरणहरु सामान्यतया स्वीकृत लेखा सिद्धान्त, नेपाल लेखा मापदण्ड, कम्पनी ऐन २०६३, वीमा नियमावलि २०४९ तथा वीमा समितिको वित्तिय विवरण सम्बन्धि वित्तिय निर्देशिका २०६५ अनुसार अन्यथा उल्लेख गरिएकोमा वाहेक ऐतिहासिक लागत तथा एक्रूअलको आधारमा तयार पारिएका छन् ।

२. **स्थिर सम्पत्ति लेखाङ्कन नीति :** स्थिर सम्पत्ति लाई Historical Cost Concept को आधारमा लेखाङ्कन गर्ने नीति अवलम्बन गरिएको छ ।

३. **ह्रास कट्टी नीति :** स्थिर सम्पत्ति घट्दो ह्रास प्रणालीको सिद्धान्त अनुरुप खरीद भएको महिनापछिको महिनादेखि समानुपातिक दरले ह्रास कट्टी गरिएको छ ।

४. **पुंजीकृत नगरिने सम्पत्तिहरु सम्बन्धी लेखाङ्कन नीति :** रु.१००० सम्म वा सोभन्दा कम मुल्य भएको तथा अल्प आयु एवं सजिलैसंग टुट्फुट् हुन सकिने प्रकृतिका सम्पत्तिहरुलाई पूंजीकृत गरिएको छैन ।

५. **आयकर ब्यवस्था तथा वांडफांड नीति :** आयकर ऐन २०५८ अनुसार आयकर गणना गरि बीमा समितिले जारी गरेको वित्तिय निर्देशिकाको आधारमा नाफा नोक्सान हिसाब र आय ब्यय हिसाबमा वांडफांड गर्ने नीति लिइएको छ ।

६. **लगानी लेखाङ्कन नीति :**

क) सरकारी बचतपत्र/ऋणपत्रमा लगानी लेखाङ्कन नीति : नेपाल सरकारको बचत पत्र वा ऋण पत्र मा गरेको लगानीलाई परल मूल्य वा अंकित मूल्य जुन घटि हुन्छ सोहि मुल्यमा देखाईने नीति अवलम्बन गरिएको छ र परल मूल्य बढी भएको अवस्थामा त्यस्तो वढी रकमलाई लगानीको अवधि भित्र समानुपातिक आधारमा अपलेखन गर्ने तथा अङ्कित मुल्य भन्दा परल मूल्य कम भएको अवस्थामा त्यस्ता फरक रकमलाई लगानी अवधि भित्र समानुपातिक आधारमा लगानीवाट आयको रुपमा लेखाङ्कन गरिने नीति अवलम्बन गरिएको छ ।

ख) बैंक/वित्तीय संस्थाको मूद्दती निक्षेपमा लगानी लेखाङ्कन नीति: बैंक/वित्तीय संस्थाको मुद्दती निक्षेपलाई सांवा रकममा देखाईने नीति लिइएको छ ।

ग) पब्लिक लिमिटेड कम्पनीको शेयरमा लगानी लेखाङ्कन नीति : पब्लिक लिमिटेड कम्पनीको शेयरको परल मुल्य वा बजार मुल्य मध्ये जून घटि हून्छ सोहि मुल्यलाई लेखाङ्कन गर्ने नीति अवलम्बन गरिएको छ । संस्थापक शेयरको हकमा भने प्रचलित कानून बमोजिम धितोपत्र बोर्डमा सुचिकृत नभएका र स्थापनाको तीन वर्ष पुरा नभएका कम्पनीहरुको शेयर मुल्य परल मुल्यको आधारमा लेखाङ्कन गरिएको छ ।

घ) पब्लिक लिमिटेड कम्पनीले जारी गरेको ऋणपत्रहरुमा लगानी लेखाङ्कन नीति : पब्लिक लिमिटेड कम्पनीले जारी गरेको ऋणपत्रहरु सांवा रकममा देखाइने नीति लिइएको छ ।

७. **सटही घटबढ समायोजन नीति :** विदेशी निकायहरु संगको कारोवारको हिसाब किताब नेपाली रुपैयांमा गरिने र विदेशी मूद्रामा रहेको सम्पत्ति तथा दायित्वलाई वासलात मितिको विनिमय दरको आधारमा आम्दानी तथा खर्च गर्ने निति अवलम्बन गरिएको छ ।

८. **बीमाशूल्क आम्दानी लेखाङ्कन नीति :** कम्पनीले नगद प्राप्तीको आधारमा बीमाशूल्क आम्दानी लेखाङ्कन गर्ने निति अवलम्बन गरेको छ । तर, नगद प्राप्ती मिति भन्दा बीमाशूल्क भूक्तानी मिति पछि भएमा पछिल्लो मितिमा आम्दानी लेखाङ्कन गर्ने नीति अवलम्बन गरिएको छ ।

९. **पुनर्बीमा कमिशन आम्दानी लेखाङ्कन नीति :** पुनर्बीमा कमिशनलाई नगद प्राप्तीको आधारमा अथवा पुर्नबीमकवाट लिखित जानकारी प्राप्त भए पछि आम्दानी लेखाङ्कन गरिने नीति अवलम्बन गरिएको छ ।

१०. **अन्य आय लेखाङ्कन तथा बांडफांड नीति :** ब्याज आम्दानीलाई प्रोदभावी आधारमा र लाभांश आम्दानीलाई नगद प्राप्ति आधारमा आम्दानीको वांडफांड गर्ने निति लिइएको छ ।

११. **कर्जा लेखाङ्कन नीति :** कम्पनीले कर्जा प्रदान गर्दा कर्जा रकमलाई सांवा रकममा देखाइने नीति अवलम्बन गरिएको छ ।

१२. **ब्यवस्थापन खर्च बांडफांड नीति :** कम्पनीले ब्यवस्थापन खर्चलाई बीमा समितिको निर्देशिका बमोजिम बांडफांड गर्ने नीति लिइएको छ ।

१३. **बीमा दावी भुक्तानी खर्च लेखाङ्कन नीति :** कम्पनीले दावीको लागत गणना गर्दा बीमालेख बमोजिमको भुक्तानी गर्नु पर्ने रकम र आवश्यक परामर्स तथा अनुसन्धान खर्च समेत समावेश गरि खर्च लेखाङ्कन गर्ने नीति अबलम्बन गरिएको छ ।

१४. **बीमा दावी वापत दायित्व ब्यवस्था लेखाङ्कन नीति :** बीमा दावी वापतको भुक्तानी दिन वांकी रकमको लागि वीमा नियमावली २०४९ (१५) (घ) को प्रावधान अन्तर्गत कुल दावी रकमको ११५ प्रतिशत रकम ब्यवस्था गर्ने नीति अवलम्बन गरिएको छ ।

१५. **बीमा ब्यवसायमा बचत बांडफांड नीति :** वित्तीय विवरण सम्बन्धित बीमा समितिको वित्तीय निर्देशिका २०६५ अनुसार कम्पनीले बीमा व्यवसायमा बचत बांडफाड गर्ने नीति लिएको छ ।

१६. **कर्मचारी उपदान, विदा तथा अन्य सुविधा वापत ब्यवस्था नीति :** कर्मचारी उपदान तथा अन्य सुविधा वापत भुक्तानी गर्नुपर्ने दायित्व प्रोदभावी आधारमा ब्यवस्था गर्ने नीति अवलम्बन गरिएको छ ।

१७. शंकास्पद आसामी व्यवस्था नीति : कम्पनीले आसामीको वर्गीकरण गरि समयावधिको आधारमा असुल नहूने देखिएका आसामीहरुलाई संचालक समितिको स्वीकृतिमा व्यवस्था गर्ने नीति अवलम्बन गरिएको छ ।

१८. अपलेखन खर्च लेखाङ्कन नीति : संचालक समितिको स्वीकृतिमा खर्च अपलेखन गर्ने नीति लिइएको छ।

१९. परिशोधन खर्च लेखाङ्कन नीति : कम्पनीको परसारिएका खर्चहरुलाई पांच वर्षमा परिशोधन गर्ने नीति लिइएको छ ।

२०. वीमा ऐन २०४९ दफा २२ तथा वीमा नियमावली २०४९ दफा १५ अनुसार वीमाङ्किले तोकिदिएको सम्पूर्ण दायित्वमा कम नहुने गरि जगेडाकोष खडा गर्नुपर्ने उल्लेख भएको छ । यस बर्ष वीमाङ्कि द्वारा दायित्व मूल्याङ्कन भैनसके पनि वीमा समितिवाट जारी वित्तिय निर्देशिका २०६५ को प्रावधान तथा वीमा समितीको मिति २०६६।०३।१६ को पत्र अनुसार आ.व. २०६५।२०६६ देखि जीबन बीमा ब्यसाय गर्ने बीमकको बित्तीय बिबरण सम्बन्धी निर्देशन न. ४ बमोजिम प्रत्येक किसिमको बीमाको लागि छुट्टा छुट्टै आय ब्यय हिसाब तयार गर्नुपर्ने प्रावधान अनुसार प्रस्तुत आ.ब. मा सोहि अनुसार तयार गरिएको छ । गत बर्षको आय ब्यय एक मुष्ट रकम देखाइएकोमा चालु वर्ष तुलनात्मक प्रयोजनको लागि मात्र शिर्षकहरु उपयुक्त अनुपातमा समानुपातिक बाँडफाड गरि देखाइएको छ ।

अनुसूची-२९
वित्तीय विवरणसंग सम्बन्धित लेखा सम्बन्धी टिप्पणीहरु

१. सम्भावित दायित्वहरु :

अ) कम्पनीको कूनै चुक्ता वा भुक्तानी हुन वांकी रकम छैन ।

आ) कम्पनीले कुनै प्रत्याभुति प्रतिबद्धता गरेको छैन ।

इ) कम्पनीमा बीमालेख अन्तर्गत भन्दा बाहेकवाट अन्य कुनै दावि परेको छैन ।

ई) कम्पनीले कुनै पनि ग्यारेण्टी दिएको छैन ।

उ) यस वर्ष कम्पनीको अन्य कुनै दायित्व छैन ।

२. यस वर्ष कम्पनीको बीमाङ्कीय मूल्याङ्कन भएको छैन ।

३. कम्पनीको निक्षेप लगानी रकममा रु १.०६ करोड सिमितता आएको देखिएकोमा पछि विभिन्न मितिमा सम्पूर्ण लगानी रकम प्राप्त भैसकेको हुंदा कम्पनीको सम्पतिमा कुनै सिमितता वा विवादहरु आएको छैन ।

४. कर्जा तथा लगानीमा कुनै पनि प्रतिबद्धता गरिएको छैन ।

५. अ) खरीद गरिएको सम्पत्तिको स्वामित्व प्राप्त हुन वांकी छैन ।

आ) बिक्री गरिएको सम्पत्तिको भुक्तानी प्राप्त हुन वांकी छैन ।

६. कम्पनीको यस वर्षको लगानी विवरण यसै अनुसूची संग संलग्न गरिएको छ ।

७. कम्पनीको वित्तिय विवरणमा उल्लेख गरे बमोजिमको बैंक मौज्दातको सम्बन्धित बैंकवाट समर्थन लिदै आएतापनि बैंक रिकन्सिलिएसमा पेन्डिङ्ग भईराखेका विभिन्न बैंक खाता रकमहरु सम्बन्धमा कम्पनीले पहिचान गरि हिसाव मिलान गर्न बाँकी देखिएको छ ।

८. पुनर्वीमक संग लिन दिन वांकि रकमको विवरण सहितको समर्थन लिन दिन बाकी रहेको छ ।
कम्पनीले पुनर्बीमाको लागि बढी व्यवस्था गरी राखेको रु १,५३,३३,०१५। - प्रस्तुत वर्ष पूर्नवीमक दायित्व तर्फ देखाइएकोमा आगामी वर्ष आवश्यक समायोजन गरिने छ । पासिफिक रि (तत्कालिन स्कटिस रि) संग सम्झौता रद्द भईसकेको अवस्थामा अनुसूची ९ तर्फ पुनर्वीमकको हिस्सा शून्य देखाई तिर्न नपर्ने देखिएको रु ३३,६२,६५५।२८ पनि आगामी वर्ष आवश्यक समायोजन गरिने छ ।

९. कम्पनीले गरेको लगानी प्रचलित बीमा ऐन, नियमावली तथा श्री बीमा समितिवाट निर्देशन गरे बमोजिम समितिवाट स्वीकृत व्यवस्था अनुरुप रहेको छ। बीमा नियमावली २०४९ को नियम १३ अनूसार बीमकको संचालक समितिको कूनै पनि सदस्य संचालक भएको संगठित संस्थामा बीमकले लगानी गर्न नपाउने प्रावधान छ । कम्पनीले वर्षान्तमा यस्तो संगठित संस्थामा रु.१०.५० करोड रकम वरावरको मुद्दती निक्षेप रहेकोमा आ.व.२०६६/०६७ मा फिर्ता लिइएको छ ।

१०. कम्पनीको सहायक कम्पनी श्री एन.एल.जी. इन्स्योरेन्स कं.लि. संग लिनुदिनुपर्ने सम्बन्धमा भएका कारोवारहरु भएका बाहेक कम्पनीको संचालक वा संचालकसंग सम्बन्धित व्यक्ति वा संस्थासंग अन्य कुनै कारोवार भएको छैन । कम्पनीको निर्णयानुसार निर्जीवन दावी सम्बन्धित कार्यका लागि पूनर्बीमकको हिस्सा कट्टा गरी हुने खुद दावी रकममा तोकिएको प्रतिशत उपरोक्त सहायक कम्पनीलाई दिने भए अनुसार आ.व. २०६४।६५ देखि हिसाव गरी हुन आउने रकम हिसाव गरी कम्पनीले व्यवस्था गर्न बाकी देखिएको छ ।

११. कम्पनीले यस वर्ष आफ्नो सम्पत्तिको सुरक्षणमा कुनै ऋण लिएको छैन ।

१२. आ.व.२०६३/०६४ सम्म आन्तरिक राजस्व कार्यालयवाट कर निर्धारण आदेश प्राप्त भै कर फछर्यौट भैसकेको छ । आ.व. २०६४/२०६५ को हकमा स्वयं कर निर्धारण गरी सो कार्यालयमा पेश भएको र कार्यालयवाट कर निर्धारण आदेश प्राप्त गर्न वांकी छ ।

१३. कम्पनीमा यस आ.व. मा कुनै पनि वीमाशुल्क रकम फिर्ता गरिएको छैन ।

१४. कम्पनीको आ.व. २०६०।०६१ देखि २०६२।६३ सम्म भएको बीमाङ्कीय मूल्याङ्कन अनुसार बीमा समितिको निर्देशानुसार कम्पनीको बीमितलाई प्रदान गर्ने घोषित तथा अन्तरिम बोनस दर रु.५२।- प्रति हजार रहेको छ ।

१५. ढिलो बीमाशूल्क भुक्तानीमा बिलम्ब शुल्क/ब्याजको दर तथा बीमालेखको धितोमा प्रदान गरिने कर्जामा ब्याजको दर १० प्रतिशत रहेको छ ।

१६. नेपाल सरकारको वचतपत्रमा लगानीको अंकित मूल्य भन्दा परल मूल्य वढी भएको अपलेखन गर्न वांकी खर्च रकम रु.१,३५,१९,०८१/०० लाई अनुसूची २७ मा देखाईएको छ ।

१७. कम्पनीले जारी गरेको हकप्रद शेयर वापत वर्षान्त सम्ममा प्राप्त रकम रु १०.६१ करोड पूंजी समायोजन कोषमा देखाईएको छ ।

यस सन्दर्भमा बीमा ऐन २०४९ अनुसार जीवन वीमा व्यवसाय गर्ने बीमकको चुक्ता पूंजी कम्तिमा २५ करोड हुनु पर्नेमा आ.व.२०६६।६७ मा मात्र सोहि अनुसार चुक्ता पूंजी बृद्धि हुन गएको छ ।

१८. अपलेखन हुन बाकी अन्य खर्च छैन ।

१९. कम्पनीको वासलात बाहिर कुनै कारोबार भएको छैन ।

२०. छुट हुन गएका केही खर्चहरु वाहेक अघिल्ला वर्षहरुसंग सम्बन्धित अन्य कुनै आम्दानी तथा खर्चहरु छैन ।

२१. कम्पनीको विभिन्न बैंक खाताहरुमा बीमालेख संख्या वा बीमितको नाम जानकारी आउन नसकेका विभिन्न बीमितहरुवाट जम्मा भएको रकम रु.१,९२,७५,९४५/०० लाई (Unidentified Deposit) लेखा शिर्षकमा समायोजन गरिएको छ ।

२२. बीमाशूल्क वापत प्राप्त चेक मौज्दात वापतको रु.६,६५,८७३/३५ को रकम मिति २०६६/०४/०१ का दिन सम्बन्धित बैंक खाताहरुमा जम्मा

भैसकेको छ ।

२३. तारा फण्ड प्रा.लि.को शेयर लगानी रकम प्रस्तुत आ.व.मा बिक्री भई सकेको छ ।

२४. वर्षान्तमा भुक्तानी दिन बाँकी विभिन्न विमितका समर्पण मूल्यलाई व्यवस्था गरि देखाइएको छ ।

२५. सहायक कम्पनी श्री एन.एल.जी. ईन्स्योरेन्स संगको हिसाब मिलान प्रक्रृयामा रहेको छ ।

२६. आर्थिक वर्षको अन्तमा असमाप्त जोखिम वापत व्यवस्था खूद रकम देखाइएको छ ।

२७. नेपाल सरकारको वचतपत्र एवं ऋणपत्रमा गरिएको लगानीको अङ्कित मूल्य र परल मूल्यमा भएको फरक रकमलाई लगानी अवधि भित्र समानुपातिक आधारमा खर्च लेखिने नीति अनुरुप यस वर्ष सो रकम रु.१७,५४,२९८।- पर सारिएको खर्च शिर्षक अन्तर्गत देखाइएको छ ।

२८. कम्पनीको स्थिर सम्पत्तिको भौतिक परीक्षण गर्न बाकी रहेको छ ।

२९. बीमा समितिको निर्देशिकाको दफा १६(१)छ अनुसार पव्लिक लिमिटेड कम्पनी श्री एन.एल.जी. इन्स्योरेन्स कम्पनी लि.को संस्थापक शेयरमा लगानी गरिएको रकम रु ७ करोड प्रचलित कानून वमोजिम सूचीकृत नभएको अवस्थामा इजाजत पत्र प्राप्त पाएको मितिले तीन वर्ष पछि लगानी बराबरको रकम व्यवस्था गर्नु पर्ने व्यवस्था रहेको छ । यस्तो व्यवस्था भएतापनि, उपरोक्त कम्पनीमा रहेको लगानी बीमा नियमावली, २०४९ दफा १५ क अनुसार रित पूर्वक भएको र उपरोक्त सहायक कम्पनीको लेखा अद्यावद्यिक भई आ.व. २०६५।६६ मा रु २.०९ करोड नाफा आर्जन गरेको दृष्टिगत गरी उपरोक्त कम्पनीमा भएको शेयर लगानी वापत उल्लेखित वमोजिम व्यवस्था नगरी प्रस्तुत नाफा नोक्सान हिसाव तयार गरिएको छ ।

३०. खुद लिनु पर्ने रकम रु ९,४६,१३७.६३ सम्बन्धि मुद्दा अदालतमा विचाराधिन अवस्थामा छ ।

अनुसूची-३०
प्रमुख सूचकहरु

विवरण	सूचकाङ्क	आ.ब. २०६१/२०६२	२०६२/२०६३	२०६३/२०६४	२०६४/२०६५	२०६५/२०६६
१ नेट वर्थ	रु.	११८,७१२,६७३	१२८,३२३,९७८	१३८,८९८,५०३	१३९,३२८,४१७	२६६,६००,९२७
२ शेयर संख्या	संख्या	३ लाख	३ लाख	६ लाख ६० हजार	१३ लाख २० हजार	१३ लाख २० हजार
३ प्रति शेयर किताबी मूल्य	रु.	३९५.७०	४२७.७४	२१०.४५	१०५.५५	२०१।९७
४ खूद नाफा	रु.	१६,७२६,१६०।००	११,५०६,०४२।००	१४,०४८,२१०।००	४२९,९१४।००	२३,९५६,६८३
५ प्रति शेयर आय (EPS)	रु.	५५.७५	३८.३५	२१.२८	०.३३	१८।१५
६ प्रति शेयर लाभांश (DPS)	रु.	-	१२६.३१	१०५.२६	-	-
७ प्रति शेयर बजार मूल्य (MPPS)	रु.	४००।००	७००।००	७२०।००	९००।००	५९८।००
८ मूल्य आम्दानी अनुपात (PE Ratio)	अनुपात	७.१७	१८.२५	३३.८३	२,७२७.००	३२.९४
९ प्रथम बर्षको बीमाशुल्क	रु.	८६,२९५,४७५।००	७५,५११,७७१।००	९९,५४५,३९५।००	१७५,०१९,८११।००	१८५,८१२,०२०।००
१० कुल बीमाशुल्क	रु.	३९५,७००,२८८।००	४३५,२३६,९०८।००	५९१,७६७,६७२।००	७०८,७४७,८०६।००	८०८,६२४,२७०।००
११ खूद बीमाशुल्क/कुल बीमाशुल्क	प्रतिशत	९८।००	९८।००	९८।००	९८.७६	९७।११
१२ खूद नाफा/कुल बीमाशुल्क	प्रतिशत	४.२२	२.६४	२.३७	०.०६	२।९६
१३ कुल बीमाशुल्क/कुल सम्पत्ति	प्रतिशत	१८.९९	१७.९५	२०.४५	२०.४२	२१।८३
१४ लगानी र कर्जाबाट आय/कुल लगानी र कर्जा	प्रतिशत	४.७१	४.५६	५।००	५।००	६।३८
१५ कुल लगानी र कर्जा/जीवन बीमाकोष	प्रतिशत	९७.४९	९५.६७	१०१.५३	९६.६३	९१।९९
१६ पुनर्बीमा कमिशन आय/कुल पुनर्बीमाशुल्क	प्रतिशत	-	-	-	९.६७	२६।७९
१७ व्यवस्थापन खर्च/कुल बीमाशुल्क	प्रतिशत	३.०६	३.३९	६.६०	५.६८	६।९०
१८ बीमा अभिकर्ता सम्बन्धि खर्च/कुल बीमाशुल्क	प्रतिशत	९.०५	८.९५	८.०६	८.५०	८।७९
१९ बीमा अभिकर्ता संख्या	संख्या	२,७०१	३,३८९	४,२२९	५,४७४	६,२८९
२० कर्मचारी संख्या	संख्या	५६	५८	७०	९८	११२
२१ कार्यालयको संख्या	संख्या	२२	२२	२२	२२	२३
२२ कर्मचारी खर्च/व्यवस्थापन खर्च	प्रतिशत	५४.४०	५३.७९	६४.५४	५७.२६	४७।९३
२३ कर्मचारी खर्च/कर्मचारी संख्या	रु.	११७,९००।००	१३७,००७।००	३६०,४३४।००	२३५,५२५।००	२३८,६८५।०६
२४ भुक्तानी हुन बाँकी दावी रकम/ भुक्तानी भएको दावी रकम	प्रतिशत	३.११	२.२०	१२.७१	१०.०४	२०।५५
२५ कुल कायम रहेको बीमालेखको संख्या	संख्यामा	४२,५८८	५०,२९९	५९,११७	६६,२४४	११६,८४४
२६ यस वर्ष नवीकरण भएको बीमालेखको संख्या/ गत वर्ष कायम रहेको बीमालेखको संख्या	प्रतिशत	८२.७२	८१.८९	८२.४७	८३.९७	८९.०१
२७ दावी परेको बीमालेखको संख्या/ कुल कायम रहेको बीमालेखको संख्या	प्रतिशत	१.०३	१.०२	१.००	१.०३	२।६१
२८ सोल्भेन्सी मार्जिन	प्रतिशत	-	-	-	-	-
२९ घोषित बोनस दर	रु. प्रतिहजार	५२.००	५२.००	-	-	-
३० अन्तरिम बोनस दर	रु. प्रतिहजार	--	-	५२.००	५२.००	५२।००

बीमा समिति
BEEMA SAMITI
CHABAHIL, KA. MA. PA.-7
P. O. BOXNO. 2172, KATHMANDU, NEPAL
TELEPHONE : 4810818, 4810989, 4811057
TOLL FREE NO.: 1660-01-56789
FAX : 977-1-4810490
E-MAIL : bsib@wlink.com.np
WEBSITE : www.bsib.org.np

बीमा समिति २०४९ काठमाडौं

मिति : २०६७।११।१३

आ.प.तथा वि.वि.म.शा. ८९(०६७६८) च.नं. 3303

श्री नेशनल लाईफ इन्स्योरेन्स कम्पनी लिमिटेड,
नक्साल, काठमाण्डौ ।

विषय : आ.व.०६५/६६ को वित्तीय विवरण स-शर्त स्वीकृति बारे ।

यस समितिमा प्राप्त तहाँको मिति २०६७।११।०४ (च.नं.१९४२/०६७६८) समेतको पत्र सम्बन्धमा लेखिदैछ ।

बीमकको वित्तीय विवरण प्रतिको उत्तरदायित्व बीमकमा रहेको सर्वविदितै छ । लेखा परीक्षण भई समितिको स्वीकृतिको लागि पेश हुन आएको तहाँको आ.ब.२०६५/६६ को परिमार्जित वित्तीय विवरण सम्बन्धमा देहायका शर्तहरु सहित स्वीकृत गरिएको व्यहोरा निर्णयानुसार आवश्यक कार्यार्थ अनुरोध गरिन्छ ।

१ बीमा नियमावली, २०४९ को नियम १३ प्रतिकुल हुने गरी गरिएको लगानी तथा कारोवार सम्बन्धमा बीमक सचेत रहनु हुन ।
२ कर्मचारीहरुको उपदान तथा विदा वापत पर्याप्त व्यवस्था गर्नु हुन ।
३ नगद प्रवाह विवरण यथार्थपरक बनाउनु हुन ।
४ पूर्ण विवरण नखुलेको बीमाशुल्कलाई न्यूनिकरण गर्नु हुन ।
५ बैंक हिसाव उपर पर्याप्त नियन्त्रण कायम गर्नु हुन ।
६ विभिन्न पार्टी तथा व्यक्तिहरुसंग लिनु दिनु पर्ने हिसाव उपयुक्त समयमा फर फारक गर्नु हुन ।
७ आन्तरिक नियन्त्रण प्रणाली प्रभावकारी बनाउनु हुन ।
८ लेखा परीक्षकले औल्याएका कैफियतहरु सुधार गर्नु हुन ।

(प्रकाश खनाल)
उप-निर्देशक

तेईसौं वार्षिक साधारण सभामा संचालक समितिको तर्फवाट अध्यक्ष श्रीमती प्रेमा राज्य लक्ष्मी सिंहले प्रस्तूत गर्नू भएको आ.व.२०६६/०६७ को प्रतिवेदन ।

शेयरधनी महानूभावहरु,
यस कम्पनीको तेइसौं वार्षिक साधारण सभामा शेयरधनी महानुभावहरुलाई हार्दिक स्वागत गर्न एवं आ.व.२०६६/०६७ को लेखा परीक्षण भएको वासलात, नाफा नोक्सान हिसाबहरु र वार्षिक प्रतिवेदन प्रस्तूत गर्न पाउंदा हामीलाई खुशी लागेको छ ।

१. विगत वर्षको कारोवारको सिंहावलोकन :

कम्पनीले चालू आर्थिक वर्षमा जम्मा रु.१,४४,००,९३,९००/- वरावर (गत वर्ष रु.८०,८६,२४,२७०/-) प्रिमियम संकलन गरी रु.१,१३,४१,२३,३३४/- थप रकम जीवन वीमा कोषमा सारिएको छ । विगत वर्षको अन्तमा रु.३,७०,९६,३८,४३७/- वरावरको लगानी भएकोमा यस वर्षान्तमा सो रकम रु.५,२१,११,८५,८२७/- पुगेको छ । वर्षान्तमा जीवन वीमा कोष रु.५,००,०५,३२,९८२/- पुग्न गएको छ ।

अब कम्पनीले हासिल गरेको प्रगति तर्फ शेयरधनी महानुभावहरुको ध्यान आकर्षण गर्न चाहन्छौं ।

विवरण	चालू वर्ष	गत वर्ष
जीवन वीमा शूल्क :		
प्रथम वीमा शुल्क	३९,२७,९५,५३६	२१,९१,१७,६०५
नवीकरण वीमा शुल्क	१,०४,७२,९८,३६४	५८,९५,०६,६६५
	१,४४,००,९३,९००	८०,८६,२४,२७०
कट्टि : पुनर्वीमा प्रिमियम	(९,४८,३०,८६३)	(२,३३,६८,२२४)
खूद प्रिमियम	१,३४,५२,६३,०३७	७८,५२,५६,०४६
पुनर्वीमा कमिशन	३,३२,८०,२२३	६२,५९,८७५
बीलम्ब शुल्क	४२,७०,७५१	४१,०४,१०८
लगानी आम्दानी	३३,०९,९०,९८७	२२,६०,३७,६०५
जम्मा आम्दानी (क)	१,७१,३८,०४,९०८	१,०२,१६,५७,६३४
दावी भुक्तानी	३३,१४,९८,०७२	१९,१७,४४,८०७
अभिकर्ता कमिशन भुक्तानी	११,१२,२६,४५८	७,१०,७६,१७४
वीमा समितिलाई सेवा शुल्क	१,४४,००,९३९	८०,८६,२४३
मेडिकल शुल्क	९,८७,८४४	९,८४,८०२
व्यवस्थापन खर्च	९,५६,०६,८३०	५०१९५१३६
बैदेशिक रोजगार म्यादी जीवन बीमाको नाफा सारेको	२,३३,७०,४८५	१३,६९,५२३
जम्मा खर्च (ख)	५७,७०,९०,६२८	३२,३४,५६,६८५
वचत (क(ख)	१,१३,६७,१४,२८०	६९,८२,००,९४९
आयकरको लागि व्यवस्था	(२५,९०,९४६)	(१,४७,५१,०७९)
खूद वचत	१,१३,४१,२३,३३४	६८,३४,४९,८७०
बीमाङ्कीय मूल्याङ्कनमा नाफा सारेको	-	२५,०००,०००
खूद वचत जीवन वीमा कोषमा सारेको	१,१३,४१,२३,३३४	६५८,४४९,८७०

कार्यालय सन्जाल विस्तार

चालू वर्ष कम्पनीले आफ्नो कार्यालय सन्जाल विस्तार गर्नमा यथेष्ट गृहकार्य गरेको छ । देशभरी आफ्नो उपस्थिति जनाउन कम्पनीले चालु वर्ष १५ वटा भन्दा बढी विक्री केन्द्रहरु स्थापना गरी व्यवसाय संचालनमा विस्तार गरेको छ ।

आधुनिक भवन निर्माण

यसै गरी चालू वर्ष कम्पनीको काठमाण्डौं लाजिम्पाट स्थित आफ्नै स्वामित्वमा रहेको जग्गामा एक आधुनिक व्यापारिक भवन निमार्ण गर्न श्री बीमा समितिवाट स्विकृती प्राप्त गरी निर्माण कार्य शुरु भैसकेको छ । यसले कम्पनीको प्रतिष्ठामा समेत बृद्धि गरी व्यवसाय संचालनमा थप सहयोग पुग्ने हामीले आशा गरेका छौं ।

२. राष्ट्रिय अन्तराष्ट्रिय परिस्थितिवाट कम्पनीको कारोवारलाई असर पारेको भए सो असर :

अन्तर्राष्ट्रिय परिस्थिती

अमेरीका, युरोप लगायत पश्चिमी महादेशवाट शूरु भएको आर्थिक संकटवाट उत्पन्न मन्दीको प्रभाव क्रमशः घट्दै गएतापनि विभिन्न मुलुक बीच यसको असरमा असन्तुलन भने कायम नै छ । पश्चिमी मूलूकका प्रख्यात बैंक तथा वित्तिय संस्था एवं उत्पादक, सेवा प्रदायी कम्पनीहरु बन्द हुने, टाट पल्टने, घाटामा जाने क्रम संगै उत्पादन एवं उच्चदरमा कर्मचारी कटौतीवाट विश्व अर्थ व्यवस्था निकै कमजोर अवस्थामा रहेको छ । विश्व बजारमा सुन, चांदी तथा पेट्रोलियम पदार्थको मूल्यमा आएको बृद्धिका कारण समग्र विश्व अर्थतन्त्रलाई नकारात्मक प्रभाव पारेको छ ।

नेपाल जस्तो न्यून विकसित राष्ट्रलाई संकटले प्रत्यक्ष रुपमा प्रभाव नपारेता पनि बैदेशिक रोजगारीका लागि बाह्य मुलुक जाने नेपाली कामदारको संख्यामा कमि आएमा विप्रेषणमा निर्भर रहेको नेपालको अर्थतन्त्रलाई प्रत्यक्ष रुपमा असर पार्नेछ ।

राष्ट्रिय परिस्थिती

नेपालको अर्थतन्त्रको आर्थिक बृद्धि दर ५.५ प्रतिशतको हुने अनुमान गरिएकोमा कृषि तथा औद्योगिक क्षेत्रको बृद्धि दर सुमधुर सन्तोषजनक भएन साथै सुमधुर श्रम सम्बन्ध र नियमित उर्जा आपूर्ति जस्ता पक्षमा देखिएको समस्याका कारण आर्थिक बृद्धिदरमा ह्रास आएको छ । जसले गर्दा आर्थिक वर्ष २०६६/०६७ मा कूल ग्राहर्स्थ उत्पादनको बृद्धिदर आधारभूत मूल्यमा ३.५ प्रतिशत र उत्पादनको मूल्यमा ४.६ प्रतिशत रह्यो । कृषि क्षेत्रको उत्पादन १.१ प्रतिशतले, उद्योग क्षेत्रको उत्पादन ३.९ प्रतिशतले र सेवा क्षेत्रको उत्पादन ५.५ प्रतिशतले बढेको अनुमान छ ।

आर्थिक वर्ष २०६६/०६७ न्यून आर्थिक बृद्धिदर, उच्च व्यापार घाटा र बैकिङ्ग क्षेत्रमा तरलताको कमी भयो । निर्यातमा ह्रास र आयातमा उच्च बृद्धिका कारण मुलुकको भुक्तानी सन्तुलन घाटामा रही खाद्यान्न तथा अन्य उपभोग्य वस्तुको मूल्य बृद्धि कायमै रही मुद्रा स्फिती दोहोरो अंकमा पुग्यो । संचितीमा कमी, घरजग्गा, सवारी साधन जस्ता अनुत्पादक क्षेत्रमा अत्याधिक लगानी र बढ्दो लोडसेडिङ्गले समग्र अर्थतन्त्रलाई प्रत्यक्ष रुपमा असर पारेको छ ।

३. प्रतिवेदन सम्म चालू आर्थिक वर्षको उपलब्धी :

आ.व.२०६७/०६८ अवधिमा जीवन वीमा व्यवसायमा रु.१६४ करोड वरावरको प्रिमियम संकलन भएको व्यहोरा अनुरोध छ । यो गत वर्षको सोही अवधिको दाजोमा उल्लेखनीय प्रगति भएको सहर्ष अनुरोध छ । कम्पनीले सवै शाखा/उपशाखाहरु अधिकतम् क्षमतामा संचालन गर्न प्रयासरत रहेको र सोही अनुसार व्यवस्थापन भैरहेको अनुरोध छ ।

४. औद्योगिक तथा ब्यवसायिक सम्बन्ध :

ब्यवसायिकता, पारदर्शीता र औचित्यपूर्ण आधारमा सवै सम्बन्धित पक्षहरुसंग राम्रो सम्बन्ध विकास एवं कायम गरी कम्पनी अगाडी वढेको र यसतर्फ कुनै समस्या नभएको अनुरोध गर्दछौं । कम्पनीका दक्ष कर्मचारीहरुलाई उचित रुपले पारिश्रमिकको व्यवस्थाको लागि कम्पनी यथाशक्य प्रयासरत छ ।

५. संचालक समितिमा भएको हेरफेर र सो को कारण :

मिति २०६६/०४/१९ का दिन सम्पन्न भएको यस कम्पनीको २१ औं वार्षिक साधारण सभावाट संचालक समितिको पुनर्गठन भएको छ । जसअनूसार संचालक समितिमा निम्न अनुसार संचालकहरु निर्वाचित हुनु भएको छ ।

संस्थापक समूह क वाट

१) श्रीमती प्रेमा राज्य लक्ष्मी सिंह
२) श्री राजिव विक्रम शाह
३) श्री राजकुमार तिमिल्सीना

सर्वसाधारण समूह ग वाट
१) श्री कूलदिप शरण सिंह
२) श्री के.एच.राणा

संचालक समितिको अध्यक्षमा श्रीमती प्रेमा राज्य लक्ष्मी सिंह निर्वाचित हुनु भएको छ ।

कम्पनी ऐन २०६३ को दफा ८६(३) अनुरुप श्री डा. सोम प्रसाद पुडासैनी स्वतन्त्र संचालकको रुपमा नियुक्त हुनु भएको छ ।

यस अवसरमा निवर्तमान संचालकहरु श्री डम्बर ब. मल्ल, श्री हृदयेश्वर कुमार सिंह र श्री अनमोल सिंहलाई वंहाहरुले कम्पनीको प्रगतिमा पुऱ्याउनु भएको योगदानको लागि हामी धन्यवाद दिन चाहान्छौं र नव नियुक्त संचालकको स्वागत गर्दै वहांहरुको कार्यकाल सफल हुने विश्वास लिएका छौं ।

६. कारोवारलाई असर पार्ने मूख्य कुराहरु :
विश्व ब्यापार संगठन संग गरेको प्रतिबद्धता अनुरुप सेवा क्षेत्र अन्तर्गत रहेको जीवन बीमा ब्यवसाय खुला हुने कारण यस ब्यवसायमा तिब्र प्रतिष्पर्धा र चुनौति थपिने निश्चित प्राय छ ।

राष्ट्रिय अर्थतन्त्र आफै विस्तारित नभै रहेको वर्तमान स्थितिमा थप बीमा कम्पनीहरुको प्रवेशले कारोवारलाई असर पार्न सक्ने प्रबल कारक तत्वको रुपमा रहेका छन् । नयां प्रस्तावित बीमा ऐनवाट बीमा ब्यवसायमा पार्ने असरको मूल्याङ्कन गर्नू पर्ने स्थिति छ ।

देशको आर्थिक राजनैतिक परिस्थिति झन खस्किन गएमा साथै दैवी तथा प्राकृतिक प्रकोपको कारणले पनि ब्यवसायमा प्रतिकुल प्रभाव पार्न सक्नेछ । बढ्दो मुद्रा स्फीतिले जीवन बीमा ब्यवसायलाई अझ अप्ठ्यारो पार्ने ठूलो सम्भावना छ ।

७. लेखा परीक्षण प्रतिवेदनमा कुनै कैफियत भए सो मा संचालक समितिको प्रतिक्रिया :
लेखा परीक्षण प्रतिवेदनमा कुनै कैफियत नभएको अनुरोध छ ।

८. नाफा र लाभांश वांडफांड :
कम्पनीले चालु वर्षको मुनाफावाट चूक्ता पूंजीको २०% का दरले वोनस शेयर र त्यसमा लाग्ने आवश्यक आय करका लागि १.०५ प्रतिशतका दरले लाभांश वितरण गर्न संचालक समितिले सिफारिश गर्ने निर्णय गरेको सहर्ष जानकारी गराउंछौं । यो अनुमोदन हुनेनै छ भन्ने हामीले आशा राखेका छौं । यसले कम्पनीको पुंजी आधार अझ फराकिलो हुने स्पष्ट नै छ ।

९. शेयर जफत भएको भए सो को विवरण : छैन ।

१०. कम्पनीको आधारभूत शेयरधनीले कम्पनीलाई उपलब्ध गराइएको जानकारी : छैन ।

११. कम्पनी तथा त्यसको सहायक कम्पनीले आर्थिक वर्षमा सम्पन्न गरेको प्रमुख कारोवारहरु र सो अवधिमा कम्पनीको कारोवारमा आएको कुनै महत्वपूर्ण परिवर्तन :
कम्पनीको सहायक कम्पनी श्री एन.एल.जी.इन्स्योरेन्स कम्पनीको ब्यवसाय सन्तोषप्रद रहेको अनुरोध छ ।

जीवन बीमा ब्यवसायको लागि नयां बीमालेखहरु विकसित गरी ब्यवसाय बृद्धि गर्न कम्पनी प्रयासरत छ । समिक्षा वर्षमा कम्पनीले सरल अमृत नामक बीमा योजना प्रचलनमा ल्याएको छ जुन नेपाली बीमा बजारमा नितान्त नौलो रहेको छ जस अनुसार बीमा दावी परे दावी रकम भुक्तान गरिन्छ नपरे तोकिएको व्याज सहित प्रिमियम फिर्ता गरिन्छ । सो वाहेक कम्पनीको कारोवारमा कूनै महत्वपुर्ण परिवर्तन आएको छैन ।

१२. विगत आर्थिक वर्षमा कम्पनीसंग सम्बन्धित सम्झौताहरुमा कुनै संचालक तथा निजको नजिकको नातेदारको व्यक्तिगत स्वार्थको वारेमा उपलब्ध गराइएको जानकारीको व्यहोरा : छैन ।

१३. कम्पनीले आफ्नो शेयर आफैले खरिद गरेको भए त्यसरी आफ्नो शेयर खरिद गर्नुको कारण, त्यस्तो शेयरको संख्या र अंकित मूल्य तथा त्यसरी शेयर खरिद गरे वापत कम्पनीले भुक्तानी गरेको रकम : छैन ।

१४. आन्तरिक नियन्त्रण प्रणालीको विवरण :

कम्पनीको आन्तरीक नियन्त्रण प्रणाली प्रभावकारी र पर्याप्त छ, यसको लागि संचालक समितिवाट वित्तिय नियमहरु अनुमोदन भई लागु गरिएको छ । यसलाई थप टेवा पुऱ्याउन कम्पनी वाहिरवाट आन्तरिक लेखा परीक्षण संचालन गराउन विशेषज्ञ लेखा फर्म नियुक्त भई प्रतिवेदन समेत प्राप्त भैरहेको छ । यसवाट आन्तरिक लेखा परीक्षण प्रभावकारी हुने स्पष्ट छ । कम्पनी संचालन प्रकृयाको लागि विभिन्न मार्ग निर्देशिकाहरु तयार गर्ने क्रममा छन् ।

१५. विगत आर्थिक वर्षको कुल व्यवस्थापन खर्चको विवरण :

आर्थिक वर्ष २०६६/०६७ मा कुल व्यवस्थापन खर्च रु.१०,६२,२९,८११/- (गत वर्ष रु. ५,५७,७२,३७३/-) रहेको छ । यो खर्च पुर्ण सन्तुलित र नियमित छ ।

१६. संचालकहरु, प्रमुख कार्यकारी अधिकृत आधारभूत शेयरधनी आदिवाट कम्पनीलाई प्राप्त हुन बाँकी रकम : नभएको ।

१७. लेखा परीक्षण समिति :

संचालक समितिको निम्न सदस्यहरु लेखा परीक्षण समितिको सदस्य रहनु भएको छ ।

१.	श्री के.एच.राणा	संयोजक
२.	श्री कृष्ण प्रसाद शर्मा	सदस्य
३.	श्री लीला मणि न्यौपाने	सदस्य

लेखा परीक्षण समितिका सदस्यहरुलाई भत्ता वापत संचालक समितिको वैठक भत्ता सरह प्रदान गरिएको छ । समितिले कम्पनीको आन्तरिक नियन्त्रण प्रणाली, लेखा परीक्षक प्रतिवेदन एवं अन्य सम्बन्धित विषयहरुमा छलफल अध्ययन गरी आवश्यक कार्यान्वयनको लागि संचालक समितिमा पेश गरेर लागू गरिएको छ ।

१८. संचालक, कार्यकारी प्रमुख तथा पदाधिकारीहरुको पारिश्रमिक भत्ता तथा सुविधा :

यो वर्ष कम्पनीले संचालक, कार्यकारी प्रमुख तथा पदाधिकारीहरुको पारिश्रमिक भत्ता तथा सुविधा वापत रु. ९४,८३,०५९ भुक्तान गरेको छ ।

१९. भुक्तान गर्न बाँकी लाभांश :

कम्पनीले भुक्तान गर्न वांकी लाभांश वर्षान्तमा रु.५८,११,३७२/- रहेको छ ।

२०. कम्पनीले सम्पत्ति खरीद वा बिक्री गरेको कुराको विवरण :

यस दफा अन्तर्गत उल्लेख गर्नु पर्ने त्यस्तो कूनै सम्पत्ति चालु वर्ष खरिद विक्री भएको छैन ।

२१. सम्बद्ध कम्पनी बिच भएको कारोवार विवरण : छैन ।

२२. कम्पनी ऐन २०६३ तथा प्रचलित कानून बमोजिम संचालक समितिको प्रतिवेदनमा खुलाउनु पर्ने अन्य कुनै कूरा : छैन ।

धन्यवाद ज्ञापन

यस अवसरमा श्री वीमा समिति, नेपाल सरकार अर्थ मन्त्रालय, श्री नेपाल राष्ट्र बैंक एवं अन्य सम्बन्धित संस्थाहरु र ग्राहकवर्गवाट एवम् अभिकर्ता समूहबाट प्राप्त सहयोगको लागि आभार प्रकट गर्दछौं । प्राविधिक एवं अन्य सहयोगहरु निरन्तर रुपले उपलब्ध गराई आएको कम्पनीको विदेशी साझेदार प्रति धन्यवाद ज्ञापन गर्न चाहान्छौं । साथै कम्पनीको कर्मचारीहरुको निष्ठा, लगनशीलता एवं कठिन परिश्रमको सराहना गर्दै भविष्यमा पनि यस्तो सहयोगको अपेक्षा गर्दछौं ।

अन्तमा, कम्पनीको संचालनमा गहिरो रुची लिनु भै उपस्थित हुनु हूने सम्पुर्ण शेयरधनी महानुभावहरुमा धन्यवाद ज्ञापन गर्दछौं । यहांहरुको गहकिलो सुझाववाट कम्पनी लाभान्वित हुने हामीले आशा गरेका छौं ।

अध्यक्ष
संचालक समितिको तर्फवाट
मिति : २०६८/०५/३०

एस. सी. लाल एसोशिएट्स
S. C. LAL ASSOCIATES
Chartered Accountants

शेयरवाला महानुभावहरुलाई स्वतन्त्र लेखापरीक्षकको प्रतिवेदन

हामीले **श्री नेशनल लाईफ इन्स्योरेन्स कम्पनी लिमिटेड** को २०६७ आषाढ मसान्तको वासलात र उक्त मितिमा समाप्त भएको आर्थिक वर्षको संलग्न नाफा नोक्सान हिसाब तथा नगद प्रवाह विवरण लेखापरीक्षण गरेका छौं ।

उपरोक्त वित्तिय विवरणहरु नेपाल लेखापरीक्षण मान तथा लेखापरीक्षणका साधारणतया स्विकृत सिद्धान्तहरु अनुसार लेखापरीक्षण गरिएको छ । उपरोक्त मान तथा सिद्धान्त अनुसार वित्तिय विवरणहरुमा उल्लेखनीय भ्रमपुर्ण विवरण छ छैन निश्चित गर्न उचित योजना वनाई लेखा परीक्षण कार्य गर्नु पर्दछ । लेखापरीक्षण अन्तर्गत लेखा तथा सम्बन्धित कागजातहरु छर्के जांचका साथै वित्तिय विवरणहरुमा खुलाइएका तथ्य, अपनाइएका लेखानीतिहरु, व्यवस्थापन द्वारा अनुमान गरिएका सम्पत्ति तथा दायित्वको परिमाणीकरण एवं वित्तिय विवरणहरुको प्रस्तुतीकरणको मुल्याङ्कन गरिन्छ ।

लेखा, आन्तरिक नियन्त्रण तथा वित्तिय प्रतिवेदन सम्बन्धि प्रणाली तथा ढांचाको विकास तथा कार्यान्वयन कम्पनीको व्यवस्थापनको उत्तर दायित्व हो । हाम्रो कार्य कम्पनीले राखी देखाएको श्रेस्ता एवं कागजातहरुको माथि उल्लेख गरिए बमोजिम नेपाल लेखापरीक्षण मान तथा लेखापरीक्षणका साधारणतया स्विकृत सिद्धान्तहरु अनुरुप लेखापरीक्षण गरि प्रस्तुत वित्तिय विवरण उपर विचार व्यक्त गर्नु रहेको छ ।

उपरोक्तानुसार लेखापरीक्षण गरिएका वित्तिय विवरणहरु तथा लेखा सम्बन्धमा नेपाल कम्पनी एने २०६३ मा उल्लेखित प्रावधानहरु वमोजिम निम्न वमोजिमको प्रतिवेदन दिएका छौं ।

१. लेखापरीक्षणको लाग हाम्रो जानकारी तथा विश्वास अनुसार आवश्यक सूचना एवं स्पष्टिकरण प्राप्त भयो ।
२. हाम्रो रायमा पेश भएको वासलात, नाफा नोक्सान हिसाब र नगद प्रवाह विवरण बीमा समितिवाट जारी निर्देशिका अनुरुप तयार भएको छ र उक्त वित्तिय विवरणहरु कम्पनीले राखेको श्रेस्ता संग दुरुस्त रहेको छ ।
३. कम्पनीको हिसाब एवं श्रेस्ता प्रचलित कानून वमोजिम राखिएको छ ।
४. हाम्रो रायमा र हामीले जाने बुझे सम्म तथा हामीलाई उपलब्ध गराइएको सूचनाको आधारमा संलग्न वासलात कम्पनीको २०६७ आषाढ मसान्तको यथार्थ वित्तिय अवस्थाको एवं संलग्न नाफा नोक्सान हिसाब तथा नगद प्रवाह विवरणले सोही मितिमा समाप्त भएको आर्थिक वर्षको क्रमशः नाफा तथा नगद प्रवाहको समुचित चित्रण गर्दछ ।
५. हाम्रो रायमा र हामीले जाने बुझे सम्म तथा हामीलाई उपलब्ध गराइएको सूचनाको आधारमा कम्पनीको संचालक समिति, वा प्रतिनिधि वा कुनै कर्मचारीले जानाजान कानून विरुद्ध कामकाज वा बेहिसाब वा कम्पनीलाई हानी नोक्सानी गरे गराएको छैन ।

संलग्न वित्तिय विवरण बीमा समितिको मिति २०६८/०५/०२ को पत्र अनुसार आवश्यक परिमार्जन भई पेश भएको हुंदा सोही कारण हामीले मिति २०६८/०१/३० मा जारी गरेको प्रतिवेदनलाई प्रतिस्थापन गरी यो प्रतिवेदन जारी गरिएको छ ।

नि. एस. सी. लाल एसोशिएट्स
चार्टर्ड एकाउण्टेण्ट्स्

सतिश चन्द्र लाल

स्थान : ललितपुर
मिति : २०६८/५/३०

Member of msi Global Alliance Independent Legal & Accounting Firms

1/48 Kandevata Sthan, Kopundole, Lalitpur, Nepal.
P. O. Box No 9222, Kathmandu, Nepal
Tel +977 1 5550424
Fax +977 1 5545467
Web www.scla.com.np
Email info@scla.com.np

२०६७ असार मसान्तको वासलात

क्र.सं.	विवरण	अनुसूची	यस बर्ष रु.	गत बर्ष रु.
	श्रोत			
१	चुक्ता पूँजी	१६	२५७,०९५,९००	१३२,०००,०००
२	जगेडा तथा कोष	१७	५६,२०२,६८१	१३४,६००,९२८
३	जीवन बीमा कोष	११	५,०००,५३२,९८२	३,८६६,४०९,६४८
४	महा-विपत्ती जगेडा	१८	-	-
५	तिर्न बाँकी दीर्घकालिन ऋण तथा सापटी	१९	-	-
	कूल श्रोत		५,३१३,८३१,५६३	४,१३३,०१०,५७६
	उपयोग			
६	स्थिर सम्पत्ती (खुद)	२०	४२,६९३,६५४	३७,०४३,५६६
७	दिर्घकालिन लगानी	२१	२,९५०,८८९,६९६	२,३८७,५२९,४४६
८	बीमालेखको धितोमा कर्जा	३	१८५,३१६,१९८	१२६,७४१,१७३
९	अन्य दीर्घकालिन कर्जा	२३	३७,०५६,५४५	२६,३११,१९८
	चालु सम्पत्ती कर्जा तथा पेश्कीहरु :			
१०	नगद तथा बैंक मौज्दात	२२	१३८,२१९,११८	४१७,२५२,४९२
११	अल्पकालिन लगानी	२१	२,०३७,९२३,३८८	१,१६९,०५६,६२०
१२	अन्य अल्पकालिन कर्जा (निर्जीवन दावी)	२३		-
१३	अन्य सम्पत्ती	२४	१६९,६०२,१३१	११७,१०२,११४
	जम्मा (क) (१०+११+१२+१३)		२,३४५,७४४,६३७	१,७०३,४११,२२६
	चालु दायित्व तथा व्यवस्थाहरु :			
१४	चालु दायित्व	२५	१४३,४४६,७९४	९६,२७२,३२७
१५	असमाप्त जोखिम वापत व्यवस्था	२६	५३,३८१,३१९	११,६१७,४३१
१६	भुक्तानी हुन बाँकी दावी बापत व्यवस्था	९	४६,३७८,३९२	४५,६९५,१२०
१७	अन्य व्यवस्था	२६क	२४,६४१,२४९	७,९६०,२३६
	जम्मा (ख) (१४+१५+१६+१७)		२६७,८४७७५४	१६१,५४५,११४
१८	खूद चालु सम्पत्ती (ग) . (क) - (ख)		२,०७७,८९६,८८३	१,५४१,८६६,११२
१९	अपलेखन वा समायोजन हुन बाँकी विविध खर्चहरु	२७	१९,९७८,५८६	१३,५१९,०८१
२०	नाफा नोक्सान हिसाबबाट सारेको नोक्सान			
	कूल उपयोग (६+७+८+९+१८+१९+२०)		५,३१३,८३१,५६३	४,१३३,०१०,५७६

संभावित दायित्वहरु तथा अनुसूची ३, ९, ११, तथा १६ देखि २९ सम्म यसका अभिन्न अंग हुन् ।

संभावित दायित्वहरु

क्र.सं.	विवरण	यस बर्ष रु.	गत बर्ष रु.
१	चुक्ता वा भुक्तानी हुन बाँकी लगानी	-	-
२	प्रत्याभूती प्रतिबद्धता	-	-
३	बीमालेख अन्तर्गत भन्दा बाहेकबाट बीमक उपर दावी परेको तर बीमकले दायित्व स्वीकार नगरेको (आयकर सम्बन्धमा)	५,०४०,३९८	५,०४०,३९८
४	बीमकले वा बीमकको तर्फबाट दिइएको ग्यारेण्टी	-	-
५	अन्य	-	-
	जम्मा	५,०४०,३९८	५,०४०,३९८

संलग्न प्रतिवेदन अनुसार

विज्ञान श्रेष्ठ
सहायक प्रबन्धक
वित्त विभाग

भरत बस्नेत
महाप्रवन्धक

कृष्ण प्रसाद शर्मा
के. एच. राणा
(संचालकहरु)

प्रेमा राज्य लक्ष्मी सिंह
अध्यक्ष

एस.सी लाल एशोसिएटस
चार्टर्ड एकाउण्टेण्ट

कुलदीप शरण सिंह
लिलामणि न्यौपाने
(संचालकहरु)

राजिव बिक्रम शाह
राजकुमार तिमिल्सीना
(संचालकहरु)

आर्थिक बर्ष २०६७/०३/३१ समाप्त वर्ष को नाफा नोक्सान हिसाब

क्र.सं.	विवरण	अनुसूची	यस बर्ष रु.	गत बर्ष रु.
	आम्दानी			
१	आय व्यय हिसाबबाट सारेको	१०	२३,३७०,४८५	१,३६९,५२२
२	जीवन बीमा कोषबाट सारेको	११		२५,०००,०००
३	लगानी कर्जा तथा अन्यबाट आय	२	९,५४६,५५४	७,३२१,८३६
४	व्यवस्था फिर्ता	१२	१५,८१२,१५५	२६,७७९
५	अन्य आम्दानी			
	जम्मा आम्दानी (क)		४८,७२९,१९४	३३,७१८,१३७
	खर्च			
६	व्यवस्थापन खर्च	७	१०,६२२,९८१	५,५७७,२३७
७	अपलेखन खर्च	१३	३,९६९,१५७	१,७५४,२९८
८	शेयर सम्वधी खर्च	१३ क	१५०,०००	-
९	अन्य खर्चहरु	१४	-	-
१०	नोक्सानीको लागि व्यवस्था	१५	२,९५१,९५५	-
११	कर्मचारी आवास व्यवस्था	२६ क		
१२	कर्मचारी बोनस व्यवस्था	२६ क	२,६८०,३०४	२,२७८,८४३
१३	समायोजित आयकर (अ)=(आ)-(इ)		७३७,०६३	
१४ (आ)	आयकर	८	१७१,७२६	१५१,०७४
१५ (इ)	स्थगन कर सम्पति / (दायित्व)		(५,६५,३३८)	
१६	जीवन बीमा कोषमा सारेको	११		
	जम्मा खर्च (ख)		२१,१११,४६१	९,७६१,४५२
१७	खूद नाफा/(नोक्सान) (ग) . (क) - (ख)		२७,६१७,७३३	२३,९५६,६८५
१८	अघिल्लो वर्षसंग सम्बन्धित खर्च		६८,९२०	(२२१,७५६)
१९	स्थगन कर			४५८,९८२
२०	अघिल्लो बर्षबाट सारिएको नाफा/(नोक्सान)		२८,५२९,७२८	७,३२८,४१७
	बाँडफाँडको लागि उपलब्ध रकम		५६,०७८,५४१	३१,०४७,८७६
२१	क) पूंजीकृत जगेडा			
	ख) विषेश जगेडा			
	ग) अन्य जगेडा (समर्पण मूल्य)			२,५१८,१४८
	घ) प्रस्ताबित लाभांश			
	बोनस शेयर		५४,१२५,४५३	
	नगद लाभांश			
	ङ) महा बिपत्ती जगेडा			
२२	वासलातमा सारेको नाफा/(नोक्सान)		१,९५३,०८८	२८,५२९,७२८

अनुसूची २, ७, ८ तथा १० देखि १५ सम्म यसका अभिन्न अंग हुन् ।

संलग्न प्रतिवेदन अनुसार

विज्ञान श्रेष्ठ	भरत बस्नेत	कृष्ण प्रसाद शर्मा	प्रेमा राज्य लक्ष्मी सिंह	एस.सी लाल एशोसिएटस
सहायक प्रबन्धक	महाप्रवन्धक	के. एच. राणा	अध्यक्ष	चार्टर्ड एकाउण्टेण्ट
वित विभाग		(संचालकहरु)		

कुलदीप शरण सिंह
लिलामणि न्यौपाने
(संचालकहरु)

राजिव बिक्रम शाह
राजकुमार तिमिल्सीना
(संचालकहरु)

आर्थिक बर्ष २०६६।०६७ को सावधिक जीवन बीमाको आय व्यय हिसाब

क्र.सं.	विवरण	अनुसूची	यस बर्ष रु.	गत बर्ष रु.
	आय			
१	बीमाशुल्क (खूद)	१	८४०,६५९,७२५	६४०,४०४,२९४
२	पुनर्बीमा कमिशन आय		३९१,३८४	८३३,९८८
३	लगानी, कर्जा तथा अन्यबाट आय	२	२४८,९८८,३४३	१९०,७१८,०५०
४	बीमालेखको धितोमा कर्जाबाट आय	३	२२,३०१,५९१	६,७१७,३२४
५	अन्य प्रत्यक्ष आय		३,०५८,७६४	२,५७८,३२५
६	आर्थिक बर्षको शुरुको भुक्तानी हुन बाकी दावी बापत व्यवस्था		२३,९४२,६८१	११,४८१,४३१
७	आर्थिक बर्षको शुरुको असमाप्त जोखिम बापत व्यवस्था		-	-
	जम्मा आय (क)		१,१३९,३४२,४८८	८५२,७३३,४१२
	व्यय			
८	दावी भुक्तानी (खुद)	४	२०५,१०५,२६८	१२९,६३३,९८८
९	अभिकर्ता कमिशन	५	५५,४७३,३५५	४७,३६६,१७५
१०	स्वास्थ्य परीक्षण शुल्क		५१५,७१०	७०१,२६०
११	पुनर्बीमा कमिशन खर्च		-	-
१२	सेवा शुल्क (खुद)	६	८,४६४,९९७	६,४५६,३६९
१३	अन्य प्रत्यक्ष खर्च		-	-
१४	व्यवस्थापन खर्च	७	५६,९१६,४६८	४०,७२३,०१७
१५	आयकर	८	२,३०५,४७१	१२,९८८,८७०
१६	आर्थिक बर्षको अन्त्यमा भुक्तानी हुन बाँकी दावी बापत व्यवस्था	९	२२,६४०,९०५	२३,९४२,६८१
१७	आर्थिक बर्षको अन्त्यमा असमाप्त जोखिम बापत व्यवस्था		-	-
	जम्मा व्यय (ख)		३५१,४२२,१७४	२६१,८१२,३६०
१८	जीवन बीमा कोष/नाफा नोक्सान हिसाबमा सारेको बचत/(नोक्सान) = (क)-(ख)		७८७,९२०,३१४	५९०,९२१,०५२

अनुसूची १ देखि ९ सम्म यसका अभिन्न अंग हुन् ।

संलग्न प्रतिवेदन अनुसार

विज्ञान श्रेष्ठ
सहायक प्रबन्धक
वित्त विभाग

भरत बस्नेत
महाप्रवन्धक

कृष्ण प्रसाद शर्मा
के. एच. राणा
(संचालकहरु)

प्रेमा राज्य लक्ष्मी सिंह
अध्यक्ष

एस.सी लाल एशोसिएटस
चार्टर्ड एकाउण्टेण्ट

कुलदीप शरण सिंह
लिलामणि न्यौपाने
(संचालकहरु)

राजिव बिक्रम शाह
राजकुमार तिमिल्सीना
(संचालकहरु)

आर्थिक बर्ष २०६६/०६७ को अग्रिम भुक्तानी जीवन वीमाको आय व्यय हिसाब

क्र.सं.	विवरण	अनुसूची	यस बर्ष रु.	गत बर्ष रु.
	आय			
१	बीमाशुल्क (खूद)	१	२११,४३६,५९०	९०,७९५,८३१
२	पुनर्बीमा कमिशन आय		५५,९१२	१२४,६१९
३	लगानी, कर्जा तथा अन्यबाट आय	२	३६,९८४,५८०	२५,१५७,४७९
४	बीमालेखको धितोमा कर्जाबाट आय	३	१,१३८,०४५	६८६,४३९
५	अन्य प्रत्यक्ष आय		९५२,६२७	६८९,६३०
६	आर्थिक बर्षको शुरुको भुक्तानी हुन बाँकी दावी बापत व्यवस्था		५,९९५,३९७	३,०९२,०५४
७	आर्थिक बर्षको शुरुको असमाप्त जोखिम बापत व्यवस्था		-	-
	जम्मा आय (क)		२५६,५६३,१५१	१२०,५४६,०५२
	व्यय			
८	दावी भुक्तानी (खुद)	४	६८,२२७,३४९	३०,४१२,४३१
९	अभिकर्ता कमिशन	५	१०,६८०,५१०	१३,८२२,२०३
१०	स्वास्थ्य परीक्षण शुल्क		४६,५४५	१७७,६३८
११	पुनर्बीमा कमिशन खर्च		-	-
१२	सेवा शुल्क (खुद)	६	२,१२१,११२	९१३,४९१
१३	अन्य प्रत्यक्ष खर्च		-	-
१४	व्यवस्थापन खर्च	७	१४,४९९,५८४	५,२७१,१७९
१५	आयकर	८	२६९,८९१	१,७२२,०६१
१६	आर्थिक बर्षको अन्त्यमा भुक्तानी हुन बाँकी दावी बापत व्यवस्था	९	८,७२९,५३५	५,९९५,३९७
१७	आर्थिक बर्षको अन्त्यमा असमाप्त जोखिम बापत व्यवस्था		-	-
	जम्मा व्यय (ख)		१०४,५७४,५२६	५८,३१४,४००
१८	जीवन बीमा कोष/नाफा नोक्सान हिसाबमा सारेको बचत/ (नोक्सान) = (क) - (ख)		१५१,९८८,६२५	६२,२३१,६५२

अनुसूची १ देखि ९ सम्म यसका अभिन्न अंग हुन् ।

संलग्न प्रतिवेदन अनुसार

विज्ञान श्रेष्ठ
सहायक प्रबन्धक
वित्त विभाग

भरत बस्नेत
महाप्रवन्धक

कृष्ण प्रसाद शर्मा
के. एच. राणा
(संचालकहरु)

प्रेमा राज्य लक्ष्मी सिंह
अध्यक्ष

एस.सी लाल एशोसिएटस
चार्टर्ड एकाउण्टेण्ट

कुलदीप शरण सिंह
लिलामणि न्यौपाने
(संचालकहरु)

राजिव बिक्रम शाह
राजकुमार तिमिल्सीना
(संचालकहरु)

आर्थिक बर्ष २०६६।०६७ को रुपान्तरीत सावधिक जीवन बीमाको आय व्यय हिसाब

क्र.सं.	विवरण	अनुसूची	यस बर्ष रु.	गत बर्ष रु.
	आय			
१	बीमाशुल्क (खूद)	१	२२७,७८०,६३०	३८,०००,७३०
२	पुनर्बीमा कमिशन आय		१११,८२४	१२६,१४९
३	लगानी, कर्जा तथा अन्यबाट आय	२	१५,४१०,८९५	२,५७८,२२०
४	बीमालेखको धितोमा कर्जाबाट आय	३	४६,८१८	१,९९७
५	अन्य प्रत्यक्ष आय		२५९,३६०	१८,७९६
६	आर्थिक बर्षको शुरुको भुक्तानी हुन बाकी दावी बापत व्यवस्था		४८०,९३०	-
७	आर्थिक बर्षको शुरुको असमाप्त जोखिम बापत व्यवस्था		-	-
	जम्मा आय (क)		२४४,०९०,४५७	४०,७२५,८९२
	व्यय			
८	दावी भुक्तानी (खुद)	४	१,४००,२५४	१०६,५००
९	अभिकर्ता कमिशन	५	३२,४५२,६०६	७,२०४,४७६
१०	स्वास्थ्य परीक्षण शुल्क		४२०,९४६	९८,७५६
११	पुनर्बीमा कमिशन खर्च		-	-
१२	सेवा शुल्क (खुद)	६	२,२८८८१३	३८३,३२७
१३	अन्य प्रत्यक्ष खर्च		-	-
१४	व्यवस्थापन खर्च	७	१४,११२,४८६	२,११४,५८९
१५	आयकर	८	१५,५८५	४०,१४८
१६	आर्थिक बर्षको अन्त्यमा भुक्तानी हुन बाँकी दावी बापत व्यवस्था	९	१,७५८,८१०	४८०,९३०
१७	आर्थिक बर्षको अन्त्यमा असमाप्त जोखिम बापत व्यवस्था		-	-
	जम्मा व्यय (ख)		५२,४४९,५०१	१०,४२८,७२६
१८	जीवन बीमा कोष/नाफा नोक्सान हिसाबमा सारेको बचत/(नोक्सान) = (क)-(ख)		१९१,६४०,९५६	३०,२९७,१६६

अनुसूची १ देखि ९ सम्म यसका अभिन्न अंग हुन् ।

संलग्न प्रतिवेदन अनुसार

विज्ञान श्रेष्ठ
सहायक प्रबन्धक
वित्त विभाग

भरत बस्नेत
महाप्रवन्धक

कृष्ण प्रसाद शर्मा
के. एच. राणा
(संचालकहरु)

प्रेमा राज्य लक्ष्मी सिंह
अध्यक्ष

एस.सी लाल एशोसिएटस
चार्टर्ड एकाउण्टेण्ट

कुलदीप शरण सिंह
लिलामणि न्यौपाने
(संचालकहरु)

राजिव बिक्रम शाह
राजकुमार तिमिल्सीना
(संचालकहरु)

आर्थिक बर्ष २०६६।०६७ को म्यादी वीमा जीवन बीमाको आय व्यय हिसाब

क्र.सं.	विवरण	अनुसूची	यस बर्ष (रु.)	गत बर्ष (रु.)
	आय			
१	बीमाशुल्क (खूद)	१	६२,६३७,२१९	१६,०५५,१९१
२	पुनर्बीमा कमिशन आय		३२,७२१,१०३	५,१७५,११९
३	लगानी, कर्जा तथा अन्यबाट आय	२	५,९५०,५२६	९९५,४५३
४	बीमालेखको धितोमा कर्जाबाट आय	३	-	-
५	अन्य प्रत्यक्ष आय		-	-
६	आर्थिक बर्षको शुरुको भुक्तानी हुन बाँकी दावी बापत व्यवस्था		२,७७१,४६६	-
७	आर्थिक बर्षको शुरुको असमाप्त जोखिम बापत व्यवस्था		११,६१७,४३१	-
	जम्मा आय (क)		११५,६९७,७४५	२२,२२५,७६३
	व्यय			
८	दावी भुक्तानी (खूद)	४	५,६१७,८५३	१,३५७,४६९
९	अभिकर्ता कमिशन	५	१२,४९५,१८१	२,६८३,३२१
१०	स्वास्थ्य परीक्षण शुल्क		-	७,१४८
११	पुनर्बीमा कमिशन खर्च		-	-
१२	सेवा शुल्क (खूद)	६	१,४९८,५२८	३३३,०५६
१३	अन्य प्रत्यक्ष खर्च		८,७००,१८८	-
१४	व्यवस्थापन खर्च	७	९,८८९,६९५	२,०८६,३५१
१५	आयकर	८	-	-
१६	आर्थिक बर्षको अन्त्यमा भुक्तानी हुन बाँकी दावी बापत व्यवस्था	९	७४४,४९६	२,७७१,४६५
१७	आर्थिक बर्षको अन्त्यमा असमाप्त जोखिम बापत व्यवस्था		५३,३८१,३१९	११,६१७,४३१
जम्मा व्यय (ख)			९२,३२७,२६०	२०,८५६,२४२
१८	जीवन बीमा कोष/नाफा नोक्सान हिसाबमा सारेको बचत/(नोक्सान) = (क)-(ख)		२३,३७०,४८५	१,३६९,५२१

अनुसूची १ देखि ९ सम्म यसका अभिन्न अंग हुन् ।

संलग्न प्रतिवेदन अनुसार

विज्ञान श्रेष्ठ
सहायक प्रबन्धक
वित्त विभाग

भरत बस्नेत
महाप्रवन्धक

कृष्ण प्रसाद शर्मा
के. एच. राणा
(संचालकहरु)

प्रेमा राज्य लक्ष्मी सिंह
अध्यक्ष

एस.सी लाल एशोसिएटस
चार्टर्ड एकाउण्टेण्ट

कुलदीप शरण सिंह
लिलामणि न्यौपाने
(संचालकहरु)

राजिव बिक्रम शाह
राजकुमार तिमिल्सीना
(संचालकहरु)

आर्थिक बर्ष २०६६।०६७ को विषेश म्यादी वीमा जीवन बीमाको आय व्यय हिसाब

क्र.सं.	विवरण	अनुसूची	यस बर्ष (रु.)	गत बर्ष (रु.)
	आय			
१	बीमाशुल्क (खूद)	१	२,७४८,८७४	-
२	पुनर्बीमा कमिशन आय		-	-
३	लगानी, कर्जा तथा अन्यबाट आय	२	१७०,१००	-
४	बीमालेखको धितोमा कर्जाबाट आय	३	-	-
५	अन्य प्रत्यक्ष आय		-	-
६	आर्थिक बर्षको शुरुको भुक्तानी हुन बाँकी दावी बापत व्यवस्था		-	-
७	आर्थिक बर्षको शुरुको असमाप्त जोखिम बापत व्यवस्था		-	-
	जम्मा आय (क)		२,९१८,९७४	-
	व्यय			
८	दावी भुक्तानी (खूद)	४	-	-
९	अभिकर्ता कमिशन	५	१२४,८०६	-
१०	स्वास्थ्य परीक्षण शुल्क		४,६४३	-
११	पुनर्बीमा कमिशन खर्च		-	-
१२	सेवा शुल्क (खूद)	६	२७,४८९	-
१३	अन्य प्रत्यक्ष खर्च		-	-
१४	व्यवस्थापन खर्च	७	१८८,५९८	-
१५	आयकर	८	-	-
१६	आर्थिक बर्षको अन्त्यमा भुक्तानी हुन बाँकी दावी बापत व्यवस्था	९	-	-
१७	आर्थिक बर्षको अन्त्यमा असमाप्त जोखिम बापत व्यवस्था		-	-
जम्मा व्यय (ख)			३४५,५३६	-
१८	जीवन बीमा कोष/नाफा नोक्सान हिसाबमा सारेको बचत/(नोक्सान) = (क)-(ख)		२,५७३,४३८	-

अनुसूची १ देखि ९ सम्म यसका अभिन्न अंग हुन् ।

संलग्न प्रतिवेदन अनुसार

विज्ञान श्रेष्ठ
सहायक प्रबन्धक
वित्त विभाग

भरत बस्नेत
महाप्रवन्धक

कृष्ण प्रसाद शर्मा
के. एच. राणा
(संचालकहरु)

प्रेमा राज्य लक्ष्मी सिंह
अध्यक्ष

एस.सी लाल एशोसिएटस
चार्टर्ड एकाउण्टेण्ट

कुलदीप शरण सिंह
लिलामणि न्यौपाने
(संचालकहरु)

राजिव बिक्रम शाह
राजकुमार तिमिल्सीना
(संचालकहरु)

२०६६।०४।०१ देखि २०६७।०३।३१ सम्मको नगद प्रवाहको विवरण

क्र.सं.	विवरण	यस बर्ष (रु.)	गत बर्ष (रु.)
क	कारोबार संचालनबाट नगद प्रवाह :		
	बीमाशुल्क आम्दानी	१,४४०,०९३,९०१	८०८,६२४,२७०
	विलम्ब शुल्क आम्दानी	४,२७०,७५१	३,२८६,७५१
	पुनर्बीमा शुल्क आम्दानी	-	-
	पुनर्बीमा कमिशन आम्दानी	७,३९२,२२१	६,२५९,८७५
	अन्य प्रत्यक्ष आम्दानी	-	-
	पुनर्बीमकवाट प्राप्त दावी रिकभरी	३,०७५,९३६	२,०४१,१३९
	पुनर्बीमक शुल्क भुक्तानी	(२८,१९९,८९६)	(२३,३६८,२२४
	पुनर्बीमक कमिशन भुक्तानी	-	-
	अभिकर्ता कमिशन भुक्तानी	(१११,२२६,४५८)	(७१,०७६,१७४)
	स्वास्थ्य परीक्षण शुल्क भुक्तानी	(९८७,८४४)	(९८४,८०२)
	मृत्यु दावी भुक्तानी	(४४,९०४,०४६)	(२१,१६८,५२९)
	अवधि समाप्ती दावी भुक्तानी	(१४९,७१०,७५१)	(८१,४९४,२६६)
	आंशिक अवधि समाप्ती दावी भुक्तानी	(४५,११८,३२५)	(२३,३१८,०००)
	समर्पण मूल्य दावी भुक्तानी	(४७,४१९,१७१)	(३५,६३८,६३५)
	अन्य दावी भुक्तानी	(२,९१२,२८२)	(१,९३२,०९७)
	सेवा शुल्क भुक्तानी	(७,१३७,९३४)	(१४,८३३,१७२)
	प्रत्यक्ष खर्च	(८,७००,१८८)	-
	शेयर सम्बन्धी खर्चहरु	(१,५०,०००)	-
	व्यवस्थापन खर्च भुक्तानी	(९९,६२५,९१२)	(५२,३९६,५८१)
	कर्मचारी बोनस भुक्तानी	(२५९,६८५)	(१,९००,१८५)
	आयकर भुक्तानी	(४५,२६९,२४६)	(२७,७४८,७६७)
	चालू सम्पत्तिमा (वृद्धि)/कमी	(११,४८२,९२८)	(११,७८८,५२६)
	चालू दायित्वमा (वृद्धि)/कमी	(१,८८५,५८९४)	(४,८२८,५८३)
	कारोबार संचालनबाट खूद नगद प्रवाह (क)	८७०,५८४,०३७	४७१,३१२,५४५)
	लगानी गतिविधीबाट नगद प्रवाह		
	स्थिर सम्पत्तिमा (वृद्धि)/कमी	(७,६३२,१७२)	(३,२७१,७५४)
	सरकारी र सरकारको जमानत प्राप्त सेक्यूरिटीमा लगानीमा (वृद्धि)/कमी	(३७२,७७५,०००)	(९६,८००,०००)
	बैंक तथा वित्तिय संस्थाको मुद्दती निक्षेपमा लगानीमा (वृद्धि)/कमी	(७५६,९३०,४८०)	(३४५,८२०,६८९)
	बैंक तथा वित्तिय संस्थाको अन्य निक्षेप लगानीमा (वृद्धि)/कमी	(१३१,५९१,२८८)	(७४,३०६,६८२)
	इक्यूटी शेयर लगानीका (वृद्धि)/कमी	(१७०,९०४,७००)	(३४,०००,१००)
	अग्राधिकार शेयर/डिवेन्चरमा लगानीमा (वृद्धि)/कमी	-	(४,५००,०००)
	अन्य लगानीमा (वृद्धि)/कमी	(२५,५५०)	(५३१,३००)
	बीमालेखेको धितोमा कर्जामा (वृद्धि)/कमी	(५८,५७५,०२४)	(४,४४०,९४१)
	पेश्की तथा अन्य कर्जामा (वृद्धि)/कमी	(१०,७४५,३४७)	(११,७९९,९४०)
	भुक्तानी प्राप्त ब्याज आम्दानी (लगानीमा)	३१७,०५०,९९७	२२४,८५१,७४१
	भुक्तानी प्राप्त डिभिडेन्ड	-	१,९१९,२९७
	भाडा आम्दानी (कर्जामा)	-	-
	भुक्तानी प्राप्त ब्याज आम्दानी (कर्जामा)	२३,४८६,४५४	७,४०५,७६०
	अन्य अप्रत्यक्ष आम्दानी/खर्च	-	२२१,७५६
	लगानी गतिविधीबाट खूद नगद प्रवाह (ख)	(१,१६८,६४२,१११)	(३७०,४२१,३७६)
	वित्तीय श्रोत कारोबारबाट नगद प्रवाह		
	शेयरबाट प्राप्त रकम	१९,०२४,७००	१०६,०७१,२००
	तिर्न बाँकी सापटीमा (वृद्धि)/कमी	-	-
	अल्पकालिन ऋणमा (वृद्धि)/कमी	-	-
	ऋण सापटीमा ब्याज भुक्तानी	-	-
	लाभांश भुक्तानी	-	-
	वित्तीय श्रोत कारोबारबाट खूद नगद प्रवाह (ग)	१९,०२४,७००	१०६,०७१,२००
यस वर्षको सम्पूर्ण गतिविधीबाट खूद नगद प्रवाह = (क)+(ख)+(ग)		(२७९,०३३,३७४)	२०६,९६२,३६९
नगद तथा बैंकमा रहेको शुरु मौज्दात		४१७,२५२,४९२	२१०,२९०,१२३
नगद तथा बैंकमा रहेको अन्तिम मौज्दात		१३८,२१९,११८	४१७,२५२,४९२

आ.व. २०६६/०६७ मा इक्यूटीमा भएको परिवर्तन सम्बन्धी विवरण

विवरण	शेयर पूँजी चुक्ता	संचित नाफा /नोक्सान	प्रस्तावित बोनस शेयर	पूँजीगत जगेडा कोष	शेयर प्रिमियम	विशेष जगेडा कोष	अन्य जगेडा तथा कोष	महाविपत्ती जगेडा	कूल रकम
शुरु मौज्दात	१३२,०००,०००	१३४,६००,९२८	-	-	-	-	-	-	२६६,६००,९२८
समायोजन									-
यस वर्षको थप	१९,०२४,७००	२७,५४८,८१३	-	-	-	-	१२४,१४०	-	४६,६९७,६५३
प्रस्तावित बोनस शेयर	-	(५४,१२५,४५३)	५४,१२५,४५३	-	-	-	-	-	-
पूँजीकृत समायोजन कोष	१०६,०७१,२००	(१०६,०७१,२००)	-	-	-	-	-	-	-
अन्तिम मौज्दात	२५७,०९५,९००	१,९५३,०८८	५४,१२५,४५३	-	-	-	१२४,१४०	-	३१३,२९८,५८१

संलग्न प्रतिवेदन अनुसार

विज्ञान श्रेष्ठ
सहायक प्रबन्धक
वित्त विभाग

भरत बस्नेत
महाप्रवन्धक

कृष्ण प्रसाद शर्मा
के. एच. राणा
(संचालकहरु)

प्रेमा राज्य लक्ष्मी सिंह
अध्यक्ष

एस.सी लाल एशोसिएटस
चार्टर्ड एकाउण्टेण्ट

कुलदीप शरण सिंह
लिलामणि न्यौपाने
(संचालकहरु)

राजिव बिक्रम शाह
राजकुमार तिमिल्सिना
(संचालकहरु)

अनुसूची १

(क) बीमाशुल्क (खुद)

क्र.सं.	बीमाको किसिम	कूल बीमाशुल्क		पुनर्बीमा शुल्क भुक्तानी (Ceded)		बीमाशुल्क (खूद)	
		यस वर्ष	गत वर्ष	यस वर्ष	गत वर्ष	यस वर्ष	गत वर्ष
१	सावधिक जीवन	८४६,४९९,७०१	६४५,६३६,८७१	५,८३९,९७६	५,२३२,५७७	८४०,६५९,७२५	६४०,४०४,२९४
२	अग्रिम भुक्तानी	२१२,१११,२१५	९१,३४९,११४	६७४,६२५	५५३,२८३	२११,४३६,५९०	९०,७९५,८३१
३	रुपान्तरीत सावधिक	२२८,८८१,३३५	३८,३३२,७००	१,१००,७०५	३३१,९७०	२२७,७८०,६३०	३८,०००,७३०
४	म्यादी वीमा	१४९,८५२,७७६	३३,३०५,५८५	८७,२१५,५५७	१७,२५०,३९४	६२,६३७,२१९	१६,०५५,१९१
५	विशेष म्यादी बीमा	२,७४८,८७४				२,७४८,८७४	
	जम्मा	१,४४०,०९३,९०१	८०८,६२४,२७०	९४,८३०,८६३	२३,३६८,२२४	१,३४५,२६३,०३८	७८५,२५६,०४६

(ख) कूल बीमाशुल्क

क्र.सं.	बीमाको किसिम	प्रत्यक्ष बीमाशुल्क		प्राप्त पुनर्बीमा शुल्क (Accepted)		कूल बीमाशुल्क	
		यस वर्ष	गत वर्ष	यस वर्ष	गत वर्ष	यस वर्ष	गत वर्ष
१	सावधिक जीवन	८४६,४९९,७०१	६४५,६३६,८७१	-	-	८४६,४९९,७०१	६४५,६३६,८७१
२	अग्रिम भुक्तानी	२१२,१११,२१५	९१,३४९,११४	-	-	२१२,१११,२१५	९१,३४९,११४
३	रुपान्तरीत सावधिक	२२८,८८१,३३५	३८,३३२,७००	-	-	२२८,८८१,३३५	३८,३३२,७००
४	म्यादी वीमा	१४९,८५२,७७६	३३,३०५,५८५	-	-	२,७४८,८७४	३३,३०५,५८६
५	विशेष म्यादी बीमा	२,७४८,८७४				२,७४८,८७४	
	जम्मा	१,४४०,०९३,९०१	८०८,६२४,२७०	-	-	१,४४०,०९३,९०१	८०८,६२४,२७०

(ग) प्रत्यक्ष बीमाशुल्क

क्र.सं.	बीमाको किसिम	प्रथम बर्षको बीमाशुल्क		नवीकरण बीमाशुल्क		एकल बीमाशुल्क		जम्मा प्रत्यक्ष बीमाशुल्क	
		यस वर्ष	गत वर्ष	यस वर्ष	गत वर्ष	यस वर्ष	गत वर्ष	यस वर्ष	गत वर्ष
१	सावधिक जीवन	१२४,५५३,४७४	१४७,११९,८०१	७२१,९४६,२२६	४९८,५१७,०७०	-	-	८४६,४९९,७०१	६४५,६३६,८७१
२	अग्रिम भुक्तानी	१८,६९४,३०६	२०,८९७,०१९	१९३,४१६,९०९	७०,४५२,०९५	-	-	२१२,१११,२१५	९१,३४९,११४
३	रुपान्तरीत सावधिक	९६,९४६,१०६	१७,७९५,२००	१३१,९३५,२२९	२०,५३७,५००	-	-	२२८,८८१,३३५	३८,३३२,७००
४	म्यादी वीमा	-	-	-	-	१४९,८५२,७७६	३३,३०५,५८५	१४९,८५२,७७६	३३,३०५,५८५
५	विशेष म्यादी बीमा	२,७४८,८७४						२,७४८,८७४	
	जम्मा	२४२,९४२,७६०	१८५,८१२,०२०	१,०४७,२९८,३६४	५९८,५०६,६६५	१४९,८५२,७७६	३३,३०५,५८५	१,४४०,०९३,९०१	८०८,६२४,२७०

अनुसूची-२
लगानी, कर्जा तथा अन्यबाट आय

क्र.सं.	विवरण	यस बर्ष रु.	गत बर्ष रु.
१	सरकारी र सरकारको जमानत प्राप्त सेक्यूरिटीबाट आय	३४,१९४,३९०	२६,३९६,२५०
२	वाणिज्य बैंकको मुद्दती निक्षेपबाट आय	१९२,७२५,२७२	१४१,१६७,१०१
३	विकास बैंकको मुद्दती निक्षेपबाट आय	२९,३४१,०५७	१४,१४१,४७६
४	नागरिक लगानी योजनाबाट आय		२,३४३,७५०
५	वित्तीय संस्थाको मुद्दती निक्षेपबाट आय	२२,४४६,६१६	२०,७७०,०१९
६	आवास वित्त कम्पनीको साधारण शेयरबाट लाभांश	-	
७	अन्य पब्लिक कम्पनीको साधारण शेयरबाट लाभांश	१८,२८४,३९३	१,९१९,२९७
८	बैंक तथा वित्तीय संस्थाको अग्राधिकार शेयरबाट लाभांश	-	
९	बैंक तथा वित्तीय संस्थाको डिवेन्चरबाट आय	१८,६७९,४७८	७,४०९,६२२
१०	अन्य बाट आय प्रिमियम ढीलो भुक्तानीमा ब्याज	७०,०२९	४,१०४,१०८
११	कर्जाबाट आय (कर्मचारी कर्जा)	५२,२४३	२७४,२००
१२	अन्य निक्षेपबाट (मुद्दती बाहेक) आय	-	
१३	लगानी बिक्रीमा नाफा		१,०००,०००
	न्यून लगानी बिक्रीमा नोक्सान		
१४	लगानी (खरीद) मा नाफा	-	-
	न्यून लगानी (खरीद) मा नोक्सान		
१५	स्थिर सम्पत्ती बिक्रीबाट नाफा	-	-
	न्यून स्थिर सम्पत्ती बिक्रीबाट नोक्सान		
१६	खाता अपलेखन	-	-
१७	अघिल्ला वर्षसंग सम्बन्धित आय	-	-
१८	अन्य आय - विविध	१,२५७,५१९	४००,७६५
१९	विदेशी विनिमय मुद्रामा नाफा		६,८४४,४५०
	जम्मा	३१७,०५०,९९७	२२६,७७१,०३८
	लगानी, कर्जा तथा अन्यबाट आयको बाँडफाँड		
	नाफा नोक्सान हिसाबमा सारेको	९,५४६,५५४	७,३२१,८३६
१	सावधिक जीवन	२४८,९८८,३४३	१९०,७१८,०५०
२	अग्रिम भुक्तानी	३६,९८४,५८०	२५,१५७,४७९
३	रुपान्तरीत सावधिक	१५,४१०,८९५	२,५७८,२२०
४	म्यादी वीमा	५,९५०,५२६	९९५,४५३
५	विशेष म्यादी वीमा	१७०,१००	-
	जम्मा	३१७,०५०,९९७	२२६,७७१,०३८

अनुसूची-३
बीमालेखको धितोमा कर्जा र आय

क्र.सं.	बीमाको किसिम	बीमालेखको धितोमा कर्जा		बीमालेखको धितोमा कर्जाबाट आय	
		यस बर्ष	गत बर्ष	यस बर्ष	गत बर्ष
१	सावधिक जीवन	१७१,१८८,४६४	११४,९५९,३७५	२२,३०१,५९१	६,७१७,३२४
२	अग्रिम भूक्तानी	१३,३२६,०५४	११,७४७,६२७	१,१३८,०४५	६८६,४३९
३	रुपान्तरीत सावधिक	८०१,६८०	३४,१७१	४६,८१८	१,९९७
४	म्यादी वीमा	-	-	-	-
५	विषेश म्यादी वीमा				
	जम्मा	१८५,३१६,१९८	१२६,७४१,१७३	२३,४८६,४५४	७,४०५,७६०

अनुसूची-४
दावी भुक्तानी

क्र.सं.	बीमाको किसिम	मृत्यु दावी भुक्तानी		अवधि समाप्ती दावी भुक्तानी		आंशिक अवधि समाप्ती दावी भुक्तानी		समर्पण मूल्य दावी भुक्तानी	
		यस बर्ष	गत बर्ष	यस बर्ष	गत बर्ष	यस बर्ष	गत बर्ष	यस बर्ष	गत बर्ष
१	सावधिक जीवन	२९,१६८,७६२	१६,२६७,६७१	१३७,४१४,६६७	८०,४९८,३९१	-	-	३९,१५५,९५२	३१,०३४,३९१
२	अग्रिम भुक्तानी	२,०२१,१७८	१,३९५,७५०	१२,२९६,०८५	९९५,८७५	४५,११८,३२५	२३,३१८,०००	७,९४९,९२१	४,६०४,२४४
३	रुपान्तरीत सावधिक	१,१२०,२८९	१०६,५००	-		-		-	-
४	म्यादी वीमा	१२,५९३,८१७	३,३९८,६०८	-		-		-	-
५	विशेष म्यादी वीमा	-	-	-	-	-	-	३१३,२९८	-
	जम्मा	४४,९०४,०४६	२१,१६८,५२९	१४९,७१०,७५१	८१,४९४,२६६	४५,११८,३२५	२३,३१८,०००	४७,४१९,१७१	३५,६३८,६३५

क्र.सं.	बीमाको किसिम	अन्य दावी भुक्तानी		कूल दावी भुक्तानी		कूल दावी भुक्तानीमा पुनर्बीमकको हिस्सा		दावी भुक्तानी (खुद)	
		यस बर्ष	गत बर्ष	यस बर्ष	गत बर्ष	यस बर्ष	गत बर्ष	यस बर्ष	गत बर्ष
१	सावधिक जीवन	२,०७०,४४२	१,८३३,५३५	२०७,८०९,८२२	१२९,६३३,९८८	२,७०४,५५५	-	२०५,१०५,२६८	१२९,६३३,९८८
२	अग्रिम भुक्तानी	८४१,८४०	९८,५६२	६८,२२७,३४९	३०,४१२,४३१		-	६८,२२७,३४९	३०,४१२,४३१
३	रुपान्तरीत सावधिक			१,४३३,५८७	१०६,५००	३३,३३३	-	१,४००,२५४	१०६,५००
४	म्यादी वीमा		-	१२,५९३,८१७	३,३९८,६०८	६,९७५,९६४	२,०४१,१३९	५,६१७,८५३	१,३५७,४६९
५	विषेश म्यादी वीमा	-	-	-	-	-	-	-	-
	जम्मा	२,९१२,२८२	१,९३२,०९७	२९०,०६४,५७५	१६३,५५१,५२७	९,७१३,८५२	२,०४१,१३९	२८०,३५०,७२३	१६१,५१०,३८८

अनुसूची-५
अभिकर्ता कमिशन

क्र.सं.	बीमाको किसिम	प्रथम बर्षको बीमाशुल्कमा अभिकर्ता कमिशन		नवीकरण बीमाशुल्कमा अभिकर्ता कमिशन		एकल बीमाशुल्कमा अभिकर्ता कमिशन		जम्मा अभिकर्ता कमिशन	
		यस बर्ष	गत बर्ष	यस बर्ष	गत बर्ष	यस बर्ष	गत बर्ष	यस बर्ष	गत बर्ष
१	सावधिक जीवन	२१,५८५,५४८	९,६०५,९२९	३३,८८७,८०७	३७,७६०,२४६	-	-	५५,४७३,३५५	४७,३६६,१७५
२	अग्रिम भुक्तानी	३,०९१,२५३	२,३६०,१४०	७,५८९,२५६	११,४६२,०६३	-	-	१०,६८०,५१०	१३,८२२,२०३
३	रुपान्तरीत सावधिक	१८,३३६,६५८	४,४२४,८८८	१४,११५,९४९	२,७७९,५८८			३२,४५२,६०६	७,२०४,४७६
४	म्यादी वीमा	-	-	-	-	१२,४९५,१८१	२,६८३,३२०	१२,४९५,१८१	२,६८३,३२०
५	विषेश म्यादी वीमा	१२४,८०६						१२४,८०६	
	जम्मा	४३,१३८,२६५	१६,३९०,९५७	५५,५९३,०१२	५२,००१,८९७	१२,४९५,१८१	२,६८३,३२०	१११,२२६,४५८	७१,०७६,१७४

अनुसूची-६ सेवा शुल्क (खुद)

क्र.सं.	बीमाको किसिम	कूल सेवा शुल्क		कूल सेवा शुल्कमा पुनर्बीमकको हिस्सा		सेवा शुल्क (खूद)	
		यस बर्ष	गत बर्ष	यस बर्ष	गत बर्ष	यस बर्ष	गत बर्ष
१	सावधिक जीवन	८,४६४,९९७	६,४५६,३६९	-	-	८,४६४,९९७	६,४५६,३६९
२	अग्रिम भुक्तानी	२,१२१,११२	९१३,४९१	-	-	२,१२१,११२	९१३,४९१
३	रुपान्तरीत सावधिक	२,२८८,८१३	३८३,३२७			२,२८८,८१३	३८३,३२७
४	म्यादी वीमा	१,४९८,५२८	३३३,०५६	-	-	१,४९८,५२८	३३३,०५६
५	विशेष म्यादी वीमा	२७,४८९				२७,४८९	
	जम्मा	१४,४००,९३९	८,०८६,२४३	-	-	१४,४००,९३९	८,०८६,२४३

अनुसूची-७ व्यवस्थापन खर्च

क्र.सं.	विवरण		यस बर्ष	गत बर्ष
१	कर्मचारी खर्च (अनुसूची ७.१ बमोजिम)		३९,९४३,०८५	२६,७३२,७२७
२	घर भाडा		४,३४१,६१५	३,०९५,५८५
३	बिजुली तथा पानी		७८५,८८९	४६९,५८७
४	**मर्मत तथा सम्भार**			-
	(क) भवन	५०,९५९		-
	(ख) सवारी साधन	९१,६८६		९६,६९९
	(ग) कार्यालय उपकरण	१५७,०२१		३०७,०९३
	(घ) अन्य	५५३,०४६	८५२,७१२	
५	संचार		२,०२६,३११	७९२,६५०
६	छपाई तथा मसलन्द		४,५४३,५५१	२,९५१,५६१
७	खर्च हुने कार्यालय सामान		२,०४३,१९८	१,६६२,८१९
८	परिवहन			४१२,८०५
९	**भ्रमण खर्च (भत्ता समेत)**			
	(क) आन्तरिक	१,८७२,००९		८७९,९२४
	(ख) वैदेशिक	२०२,३१७	२,०७४,३२६	-
१०	अभिकर्ता तालिम		९५३,२४३	२७८,३७७
११	अभिकर्ता अन्य		१७,७७७,४३६	५,८३९,६२२
१२	बीमाशुल्क		१,७०८,२१४	९५,२२१
१३	सुरक्षा खर्च		३४,७५०	-
१४	कानूनी तथा परामर्श शुल्क		७८८,८०६	१६२,५००
१५	पत्र पत्रिका तथा पुस्तक		२८,९७५	३०,६०५
१६	विज्ञापन तथा प्रचार प्रसार		५,०४१,६९४	३,४६८,९६५
१७	व्यापार प्रवर्द्धन		४,६५०,१३५	२०७,७७०
१८	अतिथी सत्कार		१,५३४,१३०	
१९	चन्दा तथा उपहार		२६,६००	३७,०००
२०	**संचालक समिति सम्बन्धी खर्च**			
	(क) बैठक भत्ता	१,३२०,०००	१,३२०,०००	९०९,०००
	(ख) अन्य			१४०,०००
२१	**अन्य समिति/उप-समिति सम्बन्धी खर्च**			
	(क) बैठक भत्ता	७१८,८००	७१८,८००	
	(ख) अन्य			-
२२	साधारण सभा सम्बन्धी खर्च		५२९,९१०	३०२,८४०
२३	(क) बीमाङ्कीय सेवा शुल्क			
	(ख) बीमाङ्कीय खर्च			
२४	**लेखा परीक्षण सम्बन्धी खर्च**			
	(क) लेखा परीक्षण शुल्क	९०,४००		९०,४००
	(ख) कर लेखा परीक्षण शुल्क	६७,८००		६७,८००
	(ग) विस्तृत लेखा परीक्षण प्रतिवेदन शुल्क	१६,९५०		१६,९५०

	(घ) अन्य शुल्क	-	-
	(ङ) आन्तरिक लेखा परीक्षण खर्च	८४,७५०	८४,७५०
	(च) अन्य खर्च	२५९,९००	४८,०००
२५	ब्याज	३,७५४,४०७	
२६	बैक चार्ज	१,११२,७२०	१८६,८१७
२७	शुल्क तथा दस्तूर	२२,५००	
२८	ह्रास कट्टी	१,९८२,०८५	१,५४९,४३८
२९	हुलाक टिकट	१,०५०,७१४	७६३,३७५
३०	अन्य (नविकरण)	४४९,०३०	
क	नविकरण शुल्क	४१३,७६६	
ख	विवधि शुल्क	१६३,७४६	
ग	स्याटलमेन्ट अफ आयकर	२,३२७,४९५	
३१	बैदेशिक मुद्रा अवमूल्यन	३,२३१,९८९	-
३२	इन्धन	२,०६५,५७६	१,७६३,९९८
३३	लगानीमा ह्रास	-	-
	बाँडफाँडको लागि जम्मा	१०६,२२९,८११	५५,७७२,३७३
	नाफा नोक्सान हिसाबमा सारेको	१०,६२२,९८१	५,५७७,२३७
१	सावधिक जीवन	५६,९१६,४६८	४०,७२३,०१७
२	अग्रिम भुक्तानी	१४,४९९,५८४	५,२७१,१७९
३	रुपान्तरीत सावधिक	१४,११२,४८६	२,११४,५८९
४	म्यादी वीमा	९,८८९,६९५	२,०८६,३५१
५	विशेष म्यादी वीमा	१८८,५९८	
	जम्मा	१०६,२२९,८११	५५,७७२,३७३

अनुसूची-७.१ कर्मचारी खर्च

क्र.सं.	विवरण	यस बर्ष	गत बर्ष
१.	तलब	१५,९६१,०४८	९,६७४,४२८
२.	भत्ता	१०,९३१,७७१	१०,६९१,४८२
३.	दशैं खर्च	१,०४६,३८०	७१९,६६०
४.	सञ्चयकोषमा थप	२,७६८,१५०	१,१२५,३३९
५.	तालिम खर्च	१३२,८००	९२,०५९
६.	पोशाक	-	-
७.	औषधीउपचार	३६०	-
८.	बीमा	२,९७२,६०८	९५२,२५७
९.	पेन्सन तथा उपदान खर्च तथा व्यवस्था	२,४१६,४३०	५८६,७७०
१०.	विदा बापतको खर्च तथा व्यवस्था	३,७१३,५३८	२,८९०,७३२
११.	अन्य सुविधा बापत खर्च तथा व्यवस्था		
१२.	अन्य		
	जम्मा :	३९,९४३,०८५	२६,७३२,७२७

अनुसूची-८ आयकर

क्र.सं.	विवरण	यस बर्ष	गत बर्ष
१	यस बर्षको आयकर	२,७६२,६७३	१४,९०२,१५३
२	अघिल्ला बर्षहरुको आयकर	-	-
३	बाँडफाँडको लागि आयकरको जम्मा	२,७६२,६७३	१४,९०२,१५३
४	स्थगन कर	५६५,३३८	
	बाँडफाँड		
	नाफा नोक्सान हिसाबमा सारेको	१७१,७२६	१५१,०७४
१	सावधिक जीवन	२,३०५,४७१	१२,९८८,८७०
२	अग्रिम भुक्तानी	२६९,८९१	१,७२२,०६१
३	रुपान्तरीत सावधिक बीमा	१५,५८५	४०,१४८
४	म्यादी वीमा	-	-
	जम्मा	३,३२८,०११	१४,९०२,१५३

अनुसूची-९
आर्थिक वर्षको अन्त्यमा भुक्तानी हुन बाँकी दावी बापत व्यवस्था

क्र.सं.	बीमाको किसिम	भुक्तानी हुन बाँकी मृत्यु दावी		भुक्तानी हुन बाँकी अवधि समाप्ती दावी		भुक्तानी हुन बाँकी आंशिक अवधि समाप्ती दावी		भुक्तानी हुन बाँकी समर्पण मूल्य दावी	
		यस बर्ष	गत बर्ष	यस बर्ष	गत बर्ष	यस बर्ष	गत बर्ष	यस बर्ष	गत बर्ष
१	सावधिक जीवन	१२,८१७,२४२	९,६४२,९०५	६,८४२,८३०	१०,३५१,६७६	-	-	४३५,७४०	४७९,४१७
२	अग्रिम भुक्तानी	२,३१३,६७५	१,५७०,४२०	९४८,५००	७६१,२००	४,१४१,२५०	२,५९५,०००	-	१८८,२०७
३	रुपान्तरीत सावधिक बीमा	१,५७९,४००	४१८,२००	-					-
४	म्यादी बीमा	६४७,३८८	२,४०९,९७०	-	-	-	-	-	-
५	विशेष म्यादी बीमा	-	-	-	-	-	-	-	
	जम्मा :	१७,३५७,७०५	१४,०४१,४९५	७,७९१,३३०	११,११२,८७६	४,१४१,२५०	२,५९५,०००	४३५,७४०	६६७,६२४

क्र. सं.	बीमाको किसिम	भुक्तानी हुन बाँकी अन्य दावी		सृजना भएको तर जानकारीमा नआएको दावी		भुक्तानी हुन बाँकी जम्मा दावी		भुक्तानी हुन बाँकी जम्मा दावीमा पुनर्बीमकको हिस्सा		भुक्तानी हुन बाँकी		भुक्तानी हुन बाँकी दावी बापत व्यवस्था	
		यस बर्ष	गत बर्ष	यस बर्ष	गत बर्ष	यस बर्ष	गत बर्ष	यस बर्ष	गत बर्ष	यस बर्ष	गत बर्ष	यस बर्ष	गत बर्ष
१	सावधिक जीवन	१,५९७,६४७	३४५,७२५	-	-	२१,६९३,४५८	२०,८१९,७२३	२,००५,७१५	-	१९,६८७,७४३	२०,८१९,७२३	२२,६४०,९०५	२३,९४२,६८१
२	अग्रिम भुक्तानी	४२७,४७५	९८,५६२	-	-	७,८३०,९००	५,२१३,३८९	२४०,०००	-	७,५९०,९००	५,२१३,३८९	८,७२९,५३५	५,९९५,३९७
३	रुपान्तरीत सावधिक बीमा	-	-	-	-	१,५७९,४००	४१८,२००	५०,०००	-	१,५२९,४००	४१८,२००	१,७५८,८१०	४८०,९३०
४	म्यादी बीमा	-	-	-	-	६४७,३८८	२,४०९,९७०			६४७,३८८	२,४०९,९७०	७४४,४९६	२,७७१,४६६
५	विशेष म्यादी बीमा	-	-	-	-	-	-	-	-	-	-	-	-
१.	निर्जीवन बीमा	१०,८७३,६०५	३८,३६८,२४१			१०,८७६,६०५	३८,३६८,२४१		२७,४९४,६३५	१०,८७३,६०५	१०,८७३,६०६	१२,५०४,६४६	१२,५०४,६४७
	जम्मा :	१२,८९८,७२७	३८,३६८,२४१			४२,६२४,७५२	६७,२२९,५२३	२,२९५,७१५	२७,४९४,६३५	४०,३२९,०३७	३९,७३४,८८८	४६,३७८,३९२	४५,६९५,१२०

अनुसूची-१०
आय व्यय हिसाबहरुबाट नाफा नोक्सान हिसाबमा सारेको रकम

क्र.सं.	विवरण	यस बर्ष	गत बर्ष
१	सावधिक	-	-
२	अग्रिम भुक्तानी	-	-
३	रुपान्तरीत सावधिक बीमा	-	-
४	म्यादी वीमा	२३,३७०,४८५	१,३६९,५२२
५	विशेष म्यादी वीमा	-	-
	जम्मा	२३,३७०,४८५	१,३६९,५२२

अनुसूची-११
जीवन बीमा कोष

क्र.सं.	बीमाको किसिम	समायोजन अगाडीको जीवन बीमा कोष (वर्षको शुरुमा)		आय व्यय बीमाकोष		नाफा नोक्सान हिसाबबाट सारेको		समायोजन अगाडीको जीवन समर्पण मूल्य दावी	
		यस बर्ष	गत बर्ष	यस बर्ष	गत बर्ष	यस बर्ष	गत बर्ष	यस बर्ष	गत बर्ष
१	सावधिक जीवन	३,३७९,२४४,०२५	२,८१०,२२३,३६७	७८७,९२०,३१४	५९०,९२१,०५२	-	-	४,१६७,१६४,३३९	३,४०१,१४४,४१९
२	अग्रिम भुक्तानी	४४३,१९२,७०६	३८३,९५३,२४६	१५१,९८८,६२५	६२,२३१,६५२	-	-	५९५,१८१,३३१	४४६,१८४,८९८
३	रुपान्तरीत सावधिक बीमा	४३,९७२,९१७	१३,७८३,१६५	१९१,६४०,९५६	३०,२९७,१६६			२३५,६१३,८७३	४४,०८०,३३१
४	म्यादी वीमा	-	-	-	-	-	-	-	
५	विशेष म्यादी वीमा	-	-	२,५७३,४३८	-	-	-	२,५७३,४३७	-
	जम्मा :	३,८६६,४०९,६४८	३,२०७,०५९,७७८	१,१३४,१२३,३३४	६८३,४४९,८७०	–	–	५,०००,५३२,९८२	३,८९१,४०९,६४८

जीवन बीमा कोषमा समायोजन

क्र. सं.	बीमाको किसिम	समायोजन अगाडीको जीवन बीमा कोष (वर्षको अन्त्यमा)		नाफा नोक्सान हिसाबमा सारेका		बीमालेख अन्तर्गत दायित्व		बोनसको लागि व्यवस्था		सोल्भेन्सी मार्जिनको लागि व्यवस्था	
		यस बर्ष	गत बर्ष	यस बर्ष	गत बर्ष	यस बर्ष	गत बर्ष	यस बर्ष	गत बर्ष	यस बर्ष	गत बर्ष
१	सावधिक जीवन	४,१६७,१६४,३३९	३,४०१,१४४,४१९	-	२१,९००,३९४	-	-	-	-	-	-
२	अग्रिम भुक्तानी	५९५,१८१,३३१	४४६,१८४,८९८	-	२,९९२,१९२	-	-	-	-	-	-
३	रुपान्तरीत सावधिक बीमा	२३५,६१३,८७३	४४,०८०,३३१	-	१०७,४११	-	-	-			
४	म्यादी वीमा	-	-	-	-	-	-	-	-	-	-
५	विशेष म्यादी वीमा	२,५७३,४३८	-	-	-	-	-	-	-	-	-
	जम्मा :	५,०००,५३२,९८२	३,८९१,४०९,६४८	–	२५,०००,०००	–	–	–	–	–	–

क्र.सं.	बीमाको किसिम	बाँडफाँड नगरिएको रकम		वर्षको अन्त्यमा जीवन बीमा कोष	
		यस बर्ष	गत बर्ष	यस बर्ष	गत बर्ष
१	सावधिक जीवन	-	-	४,१६७,१६४,३३९	३,३७९,२४४,०२५
२	अग्रिम भुक्तानी	-	-	५९५,१८१,३३१	४४३,१९२,७०६
३	रुपान्तरीत सावधिक बीमा	-	-	२३५,६१३,८७३	४३,९७२,९१७
४	म्यादी वीमा	-	-	-	-
५	विशेष म्यादी वीमा	-	-	२,५७३,४३८	-
	जम्मा :	-	-	५,०००,५३२,९८२	३,८६६,४०९,६४८

अनुसूची-१२ व्यवस्था फिर्ता

क्र.सं.	विवरण	यस बर्ष	गत बर्ष
१.	लगानीमा नोक्सानीको लागि व्यवस्था फिर्ता	-	२६,७७९
२.	कर्जामा नोक्सानीको लागि व्यवस्था फिर्ता	-	-
३.	शंकास्पद आसामी व्यवस्था फिर्ता	-	-
४.	अन्य व्यवस्था फिर्ता हिसाब पुनर्बीमकलाई तिर्नुपर्ने	१५,८१२,१५५	-
	जम्मा	१५,८१२,१५५	२६,७७९

अनुसूची-१३ अपलेखन खर्चहरु

क्र.सं.	विवरण	यस बर्ष	गत बर्ष
१	प्रारम्भिक खर्चहरु	-	-
२	पूर्व संचालन खर्चहरु	-	-
३	पर सारिएका खर्चहरु	-	-
४	अपलेखन गरिएको लगानी	३,९६९,१५७	१,७५४,२९८
५	अपलेखन गरिएको कर्जा	-	-
६	अपलेखन गरिएको आसामी	-	-
७	अन्य अपलेखन	-	-
	जम्मा	३,९६९,१५७	१,७५४,२९८

अनुसूची-१३ क शेयर सम्बन्धी खर्चहरु

क्र.सं.	विवरण	यस बर्ष	गत बर्ष
१	शेयर निश्कासन खर्चहरु	-	-
२	शेयर रजिष्ट्रेसन खर्चहरु	५०,०००	-
३	शेयर सूचिकरण खर्चहरु	१००,०००	-
४	लाभांश वितरण खर्चहरु	-	-
५	शेयर सम्बन्धी अन्य खर्च	-	-
	जम्मा	१५०,०००	-

अनुसूची-१४ अन्य खर्चहरु

क्र.सं.	विवरण	यस बर्ष	गत बर्ष
१	दण्ड जरिवाना	-	-
२	विलम्ब शुल्क जरिवाना	-	-
३	अन्य (विवरण खुलाउने)	-	-
	जम्मा	-	-

अनुसूची-१५ नोक्सानीको लागि व्यवस्था

क्र.सं.	विवरण	यस बर्ष	गत बर्ष
१.	लगानीमा नोक्सानीको लागि व्यवस्था	-	-
२.	कर्जामा नोक्सानीको लागि व्यवस्था	१,४९२,३१३	-
३.	शंकास्पद आसामी व्यवस्था	-	-
४	अन्य व्यवस्था	१,४५९,६४३	-
	जम्मा	२,९५१,९५५	-

अनुसूची-१६

(क) शेयर पूँजी

क्र.सं.	विवरण	यस बर्ष	गत बर्ष
१	अधिकृत पूंजी		
	क) रु. १००। दरको १००,०००,००० थान साधारण शेयर	१,०००,०००,०००	१,०००,०००,०००
	ख) रु..... दरको ..... थान अपरिवर्तनीय अग्राधिकार शेयर	-	-
	ग) रु..... दरको ..... थान अपरिवर्तनीय अग्राधिकार शेयर	-	-
२	जारी पूंजी		
	क) रु. १००। दरको ५०,००,००० थान साधारण शेयर	५००,०००,०००	५००,०००,०००
	ख) रु..... दरको ..... थान अपरिवर्तनीय अग्राधिकार शेयर	-	-
	ग) रु..... दरको ..... थान अपरिवर्तनीय अग्राधिकार शेयर	-	-
३	चूक्ता पुंजी		
	क) रु. १००। दरको २५,७०,९५९ थान साधारण शेयर न्युन भुक्तानी	२५७,०९५,९००।००	१३२,०००,०००
	ख) रु..... दरको ..... थान अपरिवर्तनीय अग्राधिकार शेयर	-	-
	ग) रु..... दरको ..... थान परिवर्तनीय अग्राधिकार शेयर	-	-
	जम्मा	२५७,०९५,९००	१३२,०००,०००

(ख) शेयर स्वामित्वको संरचना

	शेयर धनी	यस वर्ष		गत वर्ष	
		साधारण शेयर संख्या	स्वामित्वको छ	साधारण शेयर संख्या	स्वामित्वको छ
संस्थापक	नेपाली संगठित सस्थाहरु (श्री राष्ट्रिय वाणिज्य बैक)	२६४०००	१०	१३२,०००	१०
	नेपाली नागरिक	११८८०००	४५	५९४,०००	४५
	बिदेशी	२६४०००	१०	१३२,०००	१०
	जम्मा	१७१६०००	६५	८५८,०००	६५
	सर्वसाधारण	८५४९५९	३५	४६२,०००	३५
	अन्य (बिवरण खुलाउने)	-	-	-	-
	कुल	२५७०९५९	१००	१,३२०,०००	१००

ग. एक प्रतिशत वा बढी शेयर स्वामित्व भएका शेयरधनीहरुको बिवरण

क्र.सं.	विवरण	यस बर्ष		गत बर्ष	
		स्वामित्वको %	रकम	स्वामित्वको %	रकम
१	श्री राष्ट्रिय वाणिज्य बैक	१०	२६,४००,०००	१०	१३,२००,०००
२	श्री स्लिक कोट लि.	१०	२६,४००,०००	१०	१३,२००,०००
३	श्री सिद्धेश्वर कुमार सिहं	१६.४३	४३,३७०,८००	१६.४३	२१,६८५,४००
४	श्री रण बहादूर शाह	५.२१	१३,७४४,८००	५.२१	६,८७२,८००
५	श्रीमती रिता मल्ल	४.३३	११,४४०,०००	४.३३	५,७२०,०००
६	श्रीमती प्रेमा रा.ल.सिहं	२.७७	७,३१२,४००	२.७७	३,६५६,२००
७	श्री राजिब बिक्रम शाह	१.५०	३,९६०,०००	१.५०	१,९८०,०००
८	सूश्री आशना रा.ल.सिहं	-	-	-	-
९	श्री अनमोल सिहं	-	-	-	-
१०	श्री अजेन्द्र सिहं	-	-	-	-
११	श्री जि.पि.मल्लि	१.३३	३,५२०,०००	१.३३	१,७६०,०००
१२	श्री के.पि मल्लि	१.३३	३,५२०,०००	१.३३	१,७६०,०००
१३	श्रीमती करुणा रा.ल.राणा	१.१०	२,९०४,०००	१.१०	१,४५२,०००
१४	श्री राजकुमार तिमिलसिना	१.०१	२,६८६,०००	१.०१	१,३४३,०००
१५	श्री ईश्वरी प्रसाद रिमाल	१.४५	३,८३०,०००	१.४५	१,९१५,०००

अनुसूची-१७
जगेडा तथा कोष

क्र.सं.	विवरण	यस बर्ष	गत बर्ष
१	पूँजीगत जगेडा	-	-
२	विशेष जगेडा	-	-
३	अन्य जगेडा	-	१०६,०७१,२००
४	शेयर प्रिमियम	१२४,१४१	-
५	प्रस्तावित बोनश शेयर	५४,१२५,४५३	-
६	नाफा नोक्सान हिसाबबाट सारेको नाफा	१,९५३,०८७	२८,५२९,७२८
	जम्मा	५६,२०२,६८१	१३४,६००,९२८

अनुसूची-१८
महा-विपत्ति जगेडा

वर्षको शुरुमा महा-विपत्ति जगेडा		नाफा नोक्सान हिसाबबाट सारेको		वर्षको अन्त्यमा महा-विपत्ति	
यस बर्ष	गत बर्ष	यस बर्ष	गत बर्ष	यस बर्ष	गत बर्ष

अनुसूची-१९
तिर्न बाँकी दीर्घकालिन ऋण तथा सापटी

क्र.सं.	विवरण	यस बर्ष	गत बर्ष
१	डिवेन्चर / बण्ड	-	-
२	बैंक	-	-
३	वित्तीय संस्था	-	-
४	अन्य (विवरण खुलाउने)	-	-
	जम्मा	-	-

अनुसूची २०
स्थिर सम्पति

विवरण	परल मोल				ह्रास कट्टी				खूद मोल	
	शुरु मौज्दात	यस वर्ष थपेको	यस वर्ष घटेका	जम्मा	गत वर्षसम्म	यस वर्ष	बिक्री/ समायोजन	जम्मा	यस वर्षसम्मको	गत वर्षसम्मको
फ्रि होल्ड जमिन	२४,१०४,१२१	-	-	२४,१०४,१२१	-	-	-	-	२४,१०४,१२१	२४,१०४,१२१
भवन	१०,५६५,३५१	-	-	१०,५६५,३५१	५,११०,०१८	२७२,७६७		५,३८२,७८५	५,१८२,५६७	५,४५५,३३३
फर्निचर तथा फिक्स्चर्स	३,६४०,२९७	१,९२४,१२७	-	५,५६४,४२४	२,००७,२४७	२९५,०३१	-	२,३०२,२८०	३,२६२,१४४	१,६३३,०५०
कार्यालय सामान	४,४७७,१७१	३,४२१,२४१	-	७,८९८,४१२	२,७७७,४३४	४४१,४९७	-	३,२१८,९३१	४,६७९,४८१	१,६९९,७३७
कम्प्युटर तथा सूचना प्रविधी उपकरण	९,०४७,६४४	१,५६९,८९३		१०,६१७,५३७	५,६१८,०६३	७९८,६२६		६,४१६,६८८	४,२००,८४८	३,४२९,५८१
अदृश्य सम्पत्ति	-	-	-	-	-	-	-	-	-	-
सवारी साधन	१,९१४,३७७	-	-	१,९१४,३७७	१,७२७,६५७	३७,३४४	-	१,७६५,००१	१४९,३७६	१८६,७२०
लिज होल्ड सम्पत्ति	५३६,५४०	६९८,९८७		१,२३५,५२७	५७,०५५	१२२,९३९	-	१७९,९९४	१,०५५,५३३	४७९,४८५
अन्य (साईकल)	१४४,७१४	१७,९२५		१६२,६३९	८९,१७३	१३,८८०	-	१०३,०५३	५९,५८६	५५,५४१
जम्मा	५४,४३०,२१५	७,६३२,१७२	-	६२,०६२,३८७	१७,३८६,६४७	१,९८२,०८५	-	१९,३६८,७३३	४२,६९३,६५४	३७,०४३,५६८
निर्माणाधिन पूँजीगत खर्च	-		-	-	-		-	-	-	-
कूल	५४,४३०,२१५	७,६३२,१७२		६२,०६२,३८७	१७,३८६,६४७	१,९८२,०८५		१९,३६८,७३३	४२,६९३,६५४	३७,०४३,५६८
गत वर्ष	५१,१५८,४६१	३,२७१,७५४	-	५४,४३०,२१३	१५,८३७,२०९	१,५४९,४४०	-	१७,३८६,६४९	३७,०४३,५६७	३५,३२१,२५२

अनुसूची-२१
लगानी

क्र.सं.	विवरण	यस बर्ष	गत बर्ष
(क)	दीर्घकालिन लगानी :		
१	सरकारी र सरकारको जमानत प्राप्त सेक्यूरिटी	७८९,६७५,०००	४१६,९००,०००
२	वाणिज्य बैंकको मुद्दती निक्षेप	१,३५७,६५०,०००	१,३०१,०००,०००
३	विकास बैंकको मुद्दती निक्षेप	१५०,०००,०००	१०६,५००,०००
४	नागरिक लगानी योजना	३७,५००,०००	३७,५००,०००
५	वित्तीय संस्थाको मुद्दती निक्षेप	६६,८०५,०००	१४७,३००,०००
६	आवास वित्त कम्पनीको साधारण शेयर (अनुसूची २१.१ बमोजिम)	-	-
७	अन्य कम्पनीको साधारण शेयर (अनुसूची २१.१ बमोजिम)	२८५,११२,८५७	११४,२०८,१५७
८	बैंक तथा वित्तीय संस्थाको अग्राधिकार शेयर/डिवेन्चर	१४१,९८०,०००	१४१,९८०,०००
९	अन्य NCM	२,०००,०००	२,०००,०००
१०	सहायक कम्पनी	७०,०००,०००	७०,०००,०००
११	विद्युत वण्ड	५०,०००,०००	५०,०००,०००
१२	सुनको सिक्का खरीद	१६६,८३९	१४१,२८९
	जम्मा :	२,९५०,८८९,६९६	२,३८७,५२९,४४६
(ख)	अल्पकालिन लगानी :		
१	सरकारी र सरकारको जमानत प्राप्त सेक्यूरिटी		
२	वाणिज्य बैंकको मुद्दती निक्षेप	१,५२४,७९०,२४१	७०४,९५९,७६०
३	विकास बैंकको मुद्दती निक्षेप	१०४,०००,०००	१७७,६००,०००
४	नागरिक लगानी योजना		
५	वित्तीय संस्थाको मुद्दती निक्षेप	९८,३००,०००	१०७,२५५,०००
६	बैंक तथा वित्तीय संस्थाको अग्राधिकार शेयर/डिवेन्चर	-	-
७	वाणिज्य बैंकको ब्याज प्राप्त हुने अन्य निक्षेप	-	-
८	विकास बैंकको ब्याज प्राप्त हुने अन्य निक्षेप	-	-
९	वित्तीय संस्थाको ब्याज प्राप्त हुने अन्य निक्षेप	-	-
१०	अन्य ब्याज प्राप्त हुने लगानी	-	-
११	कल डिपोजिट	३१०,८३३,१४७	१७९,२४१,८६०
	जम्मा :	२,०३७,९२३,३८८	१,१६९,०५६,६२०

अनुसूची-२१.१
शेयरमा लगानी

क्र.सं.	कम्पनी	शेयर संख्या	अंकित मुल्य	बजार दर	परल मुल्य	बजार मुल्य
	सूचीकृत कम्पनीमा लगानी					
१	इन्टरनेशनल लिजिङ एण्ड फाइनान्स कम्पनी	२,३२५,८४७	१००	२०५	२३२,०९७,५००	४७६,७९८,६३५
२	यूनिभर्सल फाइनान्स कम्पनी लि.	९,६०२	१००	१८९	६५०,०००	१,८१४,७७८
	यूनिभर्सल फाइनान्स कम्पनी लि.	८,००१	१००	१८९	८००,१००	१,५१२,१८९
३	एन.आइ.डि.सि.क्यापिटल मार्केट्स	१०,१२५	१००	४३०	१,२००,०००	४,३५३,७५०
४	पूडेन्सियल वित्तिय संस्था	४६,८००	१००	१४४	४,६८०,०००	६,७३९,२००
५	गोरखकाली रबर उद्योग	३,००१	१००	३८	३००,१००	११४,०३८
६	ज्योति स्पाइनिङ मिल्स लि.	६५०	१००	२७	६५,०००	१७,५५०
७	नेपाल फिल्म उद्योग लि.	८०	१००	३९	८,०००	३,१२०
८	सोल्टी होटेल लि.	३६,२६६	१०	२२९	१,२००,०००	८,३०४,९१४
९	एन.आइ.डि.सि.क्यापिटल मार्केट्स	२५,३१२	१००	४३०	१,५००,०००	१०,८८४,१६०
१०	नागरिक लगानी कोष	२६,६७०	१००	५३०	१,७७८,०००	१४,१३५,१००
११	बैंक अफ काठमाण्डौं	४,७३२	१००	८५१	१,०११,०००	४,०२६,९३२
१२	तारा गांउ रिजेन्सी होटेल	२,९७०	१००	७८	२९७,०००	२३१,६६०
१३	बैंक अफ काठमाण्डौं	२३,८३६	१००	८५१	१९,६२९,९०४	२०,२८४,४३६
१४	नबिल बैंक लि.	१०,५००	१००	२,३८४	१९,८९६,२५३	२५,०३२,५००
	जम्मा	२,५३४,३९२			२८५,११२,८५७	५,७४,२५२,४६२

अनुसूची-२२
नगद तथा बैंक मौज्दात

क्र.सं.	विवरण	यस बर्ष	गत बर्ष
१	नगद मौज्दात	१४,३७१	५९,६७०
	जम्मा	१४,३७१	५९,६७०
२	बैंक मौज्दात		
	वाणिज्य बैंकहरुको मौज्दात	११२,२०९,६२८	२७०,२७०,६५८
	विकास बैंकहरुको मौज्दात	२३,२३५,६२६	१२९,७०४,५०८
	वित्तीय संस्थाहरुको मौज्दात	२,७५९,४९३	१७,२८०,६५६
	अन्य	-	-
	जम्मा		४१७,१९२,८२२
	कूल	१३८,२१९,११८	४१७,२५२,४९२

अनुसूची-२३
नगद तथा बैंक मौज्दात

क्र.सं.	विवरण	यस बर्ष	गत बर्ष
(क)	दीर्घकालिन कर्जा		
१.	अभिकर्तालाई कर्जा	१०,११०,९२३	४,९४१,९४२
२.	कर्मचारीलाई कर्जा	२६,९४५,६२२	२१,३६९,२५६
३.	अन्य	-	
जम्मा		३७,०५६,५४५	२६,३११,१९८
(ख)	अल्पकालिन कर्जा	-	-
१.	अभिकर्तालाई कर्जा	-	-
२.	कर्मचारीलाई कर्जा	-	-
३.	अन्य	-	-
जम्मा		३७,०५६,५४५	२६,३११,१९८

अनुसूची-२४
अन्य सम्पति

क्र.सं.	विवरण	यस बर्ष	गत बर्ष
१	लगानीबाट प्राप्त हुन बाँकी आय	२०,९६४,७७६	३७,७३१,९८३
२	बीमालेखको धितोमा कर्जाबाट प्राप्त	१६,१५५,४२९	३,३६२,२१०
	हुन बाँकी ब्याज	-	-
३	अन्य (बीमालेखको धितोमा बाहेक)	-	-
	कर्जाबाट प्राप्त हुन बाँकी ब्याज	-	-
४	अन्य बीमकबाट प्राप्त हुन बाँकी	-	-
५	पुनर्बीमकबाट प्राप्त हुन बाँकी	-	-
६	विविध आसामी	-	-
७	अग्रिम भुक्तानी	२९,६३०,७१२	-
८	कर्मचारी पेश्की	२,७४१,३३३	२,४३०,३२०
९	अन्य पेश्की	-	-
१०	धरौटी	५२५,४०२	४६१,९६६
११	असुल हुन बाँकी बीमाशुल्क	-	-
	न्यून : असुल हुन बाँकी बीमाशुल्क मुल्तवी	-	-
१२	अन्य	२२,७१४,३९०	५,१४३,६१४
१३	सहायक कम्पनीवाट लिन वांकी		२१,४६९,०२५
१४	अन्य अग्रिम कर	७६,८७०,०८९	४६,५०२,९९६
जम्मा :		१६९,६०२,१३१	११७,१०२,११४

अनुसूची-२५
चालु दायित्व

क्र.सं.	विवरण	यस बर्ष	गत बर्ष
१	अभिकर्तालाई दिन बाँकी	२०,१५२,५१२	५,६६५,३२९
२	अन्य बीमकलाई दिन बाँकी	-	-
३	पुनर्बीमकलाई दिन बाँकी	५१,४७५,५५०	३६,८३०,४०२
४	अल्पकालिन सापटी	-	-
५	बीमाशुल्क धरौटी	-	-
६	पूर्ण विवरण नखुलेको बीमाशुल्क	६,८५३,३७१	१९,२७५,९४५
७	विविध साहू	९,७८१,६६५	५,५६६,१७९
८	सहायक/होल्डिङ्ग कम्पनीलाई दिन बाँकी	-	-
९	श्रोतमा कट्टा गरिएको कर तिर्न बाँकी	११,९८३,८६९	६,६१३,९६८
१०	मूल्य अभिबृद्धि कर तिर्न बाँकी	-	-
११	आयकर तिर्न बाँकी	१७,६६४,८२६	१४,९०२,१५३
१२	सेवा शुल्क तिर्न बाँकी	८,२६१,७७०	९९८,७६५
१३	कर्मचारीलाई दिन बाँकी	-	-
१४	संचालकलाई दिन बाँकी	-	-
१५	भुक्तानी दिन बाँकी लाभांश (डिभिडेण्ड)	५,८११,३७२	५,९६०,६०४
१६	स्थगित कर	१,०२४,३२०	४५८,९८२
१७	सहायक कम्पनीलाई तिर्न बाँकी	१०,४३७,५३९	-
	जम्मा	१४३,४४६,७९४	९६,२७२,३२७

अनुसूची-२६
असमाप्त जोखिम व्यवस्था

क्र.सं.	विवरण	यस बर्ष	गत बर्ष
१.	जीवन बीमाको असमाप्त जोखिम जगेडा	५३,३८१,३१९	११,६१७,४३१
	जम्मा	५३,३८१,३१९	११,६१७,४३१

अनुसूची-२६ क
अन्य ब्यवस्था

क्र. सं.	विवरण	बर्षको शुरुमा ब्यवस्था	चालु आ.ब. गरिएको ब्यवस्था	कर्मचारी अवकोषमा भुक्तानी	कर्मचारी अवकोषमा जम्मा	चालु आ.ब.मा अपलेखन गरिएको ब्यवस्था	चालु आ.ब.मा फिर्ता गरिएको ब्यवस्था	बर्षको अन्तमा कायम रहेको ब्यवस्था	
		यस बर्ष	यस बर्ष		यस बर्ष	यस बर्ष	यस बर्ष	यस बर्ष	गत बर्ष
१	लाभांश (डिभिडेण्ड) को लागि ब्यवस्था	-	-	-	-	-	-	-	-
२	लगानीमा नोक्सानीको लागि ब्यवस्था	३०३,७३२	-	-			-	३०३,७३२	३०३,७३२
३	कर्जामा नोक्सानीको लागि ब्यवस्था	-	१४,९२,३१३	-	-	-	-	१,४९२,३१३	-
४	शंकास्पद आसामीको लागि ब्यवस्था	-	-	-	-	-	-	-	-
५	अन्य नोक्सानीको लागि ब्यवस्था	-	-	-	-	-	-	-	-
६	कर्मचारी सम्बन्धी ब्यवस्था	-	-	-	-	-	-	-	-
	(क) पेन्सन तथा उपदान ब्यवस्था	६,५१७,४८५	३,२८६,३३७	-	-	-		९,८०३,८२२	(११३८०)
	(ख) विदा वापत ब्यवस्था	१,९३८,९५९	२,५०८,६३४	-	-	-	-	४,४४७,५९३	१,९३८,९५९
	(ग) आवास तथा अन्य सुविधा ब्यवस्था	-	-	-	-	-	-	-	-
	(घ) कर्मचारी बोनस ब्यवस्था	३,२१०,७७७	२,६८०,३०४	२५९,६८५	-	-	-	५,६३१,३९६	३२१०,७७७
	(ङ) अन्य	-	-	-	-	-	-	-	-
७	अन्य ब्यवस्था (सर्मपण मूल्य)	२,५१८,१४८		१२४,१४१	-	-	-	२,३९४,००७	२,५१८,१४८
८	अन्य ब्यवस्था	-	५६८,३८७	-	-	-	-	५६८,३८७	-
	जम्मा	१४,४८९,१०१	९९,६७५८७	३८३,८२५	-	-		२४,६४१,२४९	७,९६०,२३६

अनुसूची-२७
अपलेखन/समायोजन हुन बाँकी विविध खर्चहरु

क्र.सं.	विवरण	यस बर्ष	गत बर्ष
१	अपलेखन गर्न बाँकी प्रारम्भिक खर्च	-	-
२	अपलेखन गर्न बाँकी पूर्व संचालन खर्च	-	-
३	अपलेखन गर्न बाँकी स्थगन गरिएका खर्च	१९,९७८,५८६	१३,५१९,०८१
४	अन्य	-	-
	जम्मा	१९,९७८,५८६	१३,५१९,०८१

अनुसूची-२८
प्रमुख लेखा नीतिहरु

१. कम्पनीको पृष्ठभूमि
१.१ कम्पनीको परिचय
नेशनल लाइफ इन्स्योरेन्स कम्पनी लि. नेपाल कंपनी ऐन अन्तर्गत स्थापित सिमित दायित्व भएको कम्पनी हो । यस कम्पनीको रजिष्टर्ड कार्यालय नक्साल, काठमाडौमा रहेको छ । यस कम्पनीका शेयरहरु नेपाल धितोपत्र विनिमय वजार लिमिटेडमा खरिद बिक्रीका लागि सूचीकृत रहेको छ ।

१.२ व्यवसायको प्रकृति
यस कम्पनीले जीवन बीमा गर्ने गरि बीमकको रुपमा कार्य गर्न बीमा समितवाट इजाजत प्राप्त गरि बीमा कार्य गर्दै आएको छ ।

१.२ संस्थापक तथा शेयर धनीहरु
संस्थापक लगायतका समुहको नाममा ६५छ शेयर रहेको छ भने सर्वसाधारण शेयरधनीहरुका नाममा ३५छ शेयर रहेको छ ।

२. वित्तिय विवरण तयारीका आधार
प्रस्तूत वित्तिय विवरण सामान्यत: स्विकार्य लेखा सिद्धान्त, बीमा व्यवसायमा प्रचलित अन्य आधारहरु, बीमा ऐन २०४९, बीमा नियमावली २०४९ र बीमा समितिले जारी गरेको वित्तिय विवरण ा सम्वन्धि निर्देशिका तथा प्रचलित कानुनको अधिनभित्र रहि अन्यथा उल्लेख गरिएकोमा वाहेक ऐतिहासिक लागत अवधारण ाा र प्रोदभावी ढब्अअचगबणि आधारमा नेपाली रुपैयामा तयार गरिएका छन् ।

घ. नेपाल लेखामानवाट अतिक्रम (Deviations)
३.१ आम्दानी तथा खर्च लेखांकण
(क)बीमा शुल्कलाई बीमा समितिको निर्देशन अनूसार नगद प्राप्तिको आधारमा लेखांकण गरिएको छ । यसरी आयलाई नगद प्राप्तिको आधारमा लेखांकण गर्नू नेपाल लेखामान ०७ मा उल्लेख भए अनूसार आयलाई प्राप्त रकम र प्राप्त हून बांकी रकमको संतोषप्रद ढाबष्चण मुल्यमा लेखांकण गर्नू पर्ने प्रावधान अनूरुप रहेको छैन ।

(ख)लाभांश आम्दानीलाई नगद प्राप्तिको आधारमा लेखांकण ा गरिएको छ । नेपाल लेखामान ०७ मा उल्लेख भए अनुसार लाभांश प्राप्त हुने अधिकार स्थापित भएको आर्थिक वर्षमा लाभांशलाई आयमा लेखांकन गर्नु पर्ने भएकोले लाभांशको लेखांकन नेपाल लेखामान अनुरुप रहेको छैन ।

स्थिर सम्पत्तिमा ह्रास कट्टी
नेपाल लेखामानमा सम्पत्तिलाई अनूमानित उपभोग्य अवधिमा अपलेखन हूने गरि ह्रास कट्टी गर्नू पर्ने प्रावधान रहेकोमा आयकर ऐन, २०५८ ले तोकेको दर अनूसार ह्रास कट्टी गरिएकोले ह्रास कट्टी रकम नेपाल लेखामान अनूरुप रहेको छैन ।

४. आयकर
(क) चालु आयकर
आयकर ऐन र सो ऐन अन्तर्गत बनेको नियमावली बमोजिम हुन आउने कर योग्य आयमा वासलातको मितिमा कायम रहेको आयकर दर अनूसार आयकर गणना गरि आयकर व्यवस्था गरिएको छ ।

(ख) स्थगन कर सम्पत्ति/दायित्व
वित्तिय विवरण र आयकर आधार वीच देखिएको कर समायोजन हून सक्ने अस्थाई फरकलाई स्थगन कर सम्पत्ति/दायित्वमा लेखांकन गरिएको छ । स्थगन कर सम्पत्ति/दायित्वलाई वासलातको मितिमा कायम रहेको आयकर दर को आधारमा परिमाणीकरण ा गरिएको छ ।

५. बैंक तथा नगद मौज्दात
बैंक तथा नगद मौज्दातमा मूद्दति खातामा रहेको मौज्दात वाहेकका बैंक तथा नगद मौज्दात समावेश रहेका छन् । मूद्दति खातामा रहेको मौज्दातलाई लगानीमा समावेश गरिएको छ ।

६. लगानी
६.१ वर्गिकरण
(क) दीर्घकालीन लगानी
भुक्तानी म्याद एक वर्ष वा सो भन्दा बढी रहेको लगानीलाई दीर्घकालीन लगानीमा वर्गिकरण गरिएको छ ।

(ख) अल्पकालीन लगानी
भूक्तानी म्याद एक वर्ष भन्दा कम रहेको लगानीलाई अल्पकालीन लगानीमा वर्गिकरण गरिएको छ ।

६.२ मूल्यांकण
क) सरकारी बचत पत्र/ऋण पत्रमा गरीएको लगानीलाई अङ्कित मुल्य वा परल मुल्य जून घटि हून्छ सोहि मुल्यमा देखाउने नीति रहेको छ । परल मूल्य अङ्कित मुल्यभन्दा बढी भएको अवस्थामा त्यस्तो बढी रकमलाई लगानीको अवधि भित्र समानूपातिक आधारमा अपलेखन गर्ने गरिन्छ । त्यस्तै अङ्कित मुल्यभन्दा परल मूल्य कम भएको अवस्थामा त्यस्तो फरक रकमलाई लगानीको अवधि भित्र समानूपातिक आधारमा लगानीबाट आयमा लेखाङ्कण ा गर्ने गरिएको छ ।

ख) बैंक वा वित्तिय संस्थाको मूद्दती निक्षेपमा गरीएको लगानीलाई साँवा रकममा देखाउने नीति रहेको छ ।

ग) पब्लिक लिमिटेड कम्पनीको शेयरमा गरीएको लगानीलाई परल मूल्य वा बजार मूल्य जून घटि छ सोही मूल्यमा लेखाङ्कण ा गरिएको छ । संस्थापक शेयरको हकमा भने प्रचलित कानुन बमोजिम धितोपत्र बोर्डमा सुचीकृत नभएका र स्थापनाको तीन वर्ष पुरा नभएका कम्पनीहरुको शेयर मूल्यमा लेखाङ्कण गरिएको छ ।
घ) पब्लिक लिमिटेड कम्पनीले जारी गरेको ऋणपत्रहरु साँवा रकममा देखाउने नीति रहेको छ ।

६.३ लगानी नोक्सानी व्यवस्था
पब्लिक लिमिटेड कम्पनीको शेयरको परल मुल्य भन्दा वाजार मुल्य कम हुन गएको खण्डमा कम भए जति रकम नाफा नोक्सान हिसाबमा खर्च लेखि लगानीमा संभावित हानी वापत व्यवस्था गरी उक्त व्यवस्थालाई लगानीबाट घटाई बाकी हून आएको लगानी रकमलाई वासलातमा देखाइएको छ ।

७. स्थिर सम्पत्ति

(क) स्थिर सम्पत्ति लेखांकन

स्थिर सम्पत्तिलाई ऐतिहासिक लागत अवधारणाको आधारमा, सम्पत्ति प्राप्ति संग सम्बन्धित खर्चहरु समेत सोही स्थिर सम्पत्तिमा समावेश गरी पुंजीकरण गरिएको छ । स्थिर सम्पत्ति प्रयोगमा नआउंदा सम्मको निर्माण खर्चहरु निर्माणाधिन पुंजीगत खर्चमा देखाईएको छ ।

(ख) ह्रास कट्टी:

जग्गामा ह्रास कट्टी गरिएको छैन । अन्य स्थिर सम्पत्तिमा आयकर ऐन अनूसारको दरमा घट्दो ह्रास प्रणालीको सिद्धान्त अनुरुप खरीद भएको महिनापछिको महिनादेखि समानूपातिक दरले ह्रास कट्टी गरिएको छ ।

(ग) पुजीकृत नगरिने सम्पतिहरु सम्वन्धी लेखांकन:

रु. १००० सम्म वा सो भन्दा कम मूल्य भएको तथा अल्प आयु एवं सजिलै संग टुटफुट हून सकिने प्रकृतिका सम्पतिहरुलाई पूंजीकृत गरिएको छैन ।

८. विदेशी मूद्राको कारोबार (सटही घटबढ समायोजन):

विदेशी मुद्रामा भएको कारोबारलाई कारोबारको समयमा प्रचलित रहेको विनिमय दरमा नेपाली रुपैयामा परिवर्तन गरि लेखाङ्कण गरिएको छ । विदेशी मूद्रामा रहेको सम्पत्ति तथा दायित्वलाई वर्षान्तमा कायम रहेको विनिमय दरमा मूल्याङ्कण गरि फरक रकमलाई आम्दानी तथा खर्चमा लेखाङ्कण गरिएको छ ।

९. कर्जा लेखाङ्कन नीति

कम्पनीले कर्जा प्रदान गर्दा कर्जा रकमलाई सांवा रकममा लेखाङ्कण गरिएको छ ।

१०. आम्दानी/खर्च लेखांकण गर्ने नीति:

१०.१ बीमा शूल्क आम्दानी लेखाङ्कन नीति

(क) प्रत्यक्ष बीमा शूल्क

प्रत्यक्ष बीमा शूल्कलाई आषाढ मसान्तसम्मको नगद प्राप्तिको आधारमा लेखांकण गरिएको छ । तर नगद प्राप्ति मिति भन्दा बीमाशूल्क भूक्तानी मिति पछि भएमा पछिल्लो मितिमा आम्दानी जनाउने गरिएको छ ।

(ख) पुनर्बीमा शूल्क र कमिशन आम्दानी/खर्च

पुनर्बीमा शूल्कलाई प्रोदभावी आधारमा लेखांकण गरिएको छ । पुनर्बीमा कमिशनलाई नगद प्राप्ति वा पूनर्बीकबाट लिखित जानकारी प्राप्त भएपछि आम्दानीमा लेखाङ्कण गर्ने गरिएको छ ।

१०.२ बीमा दाबी भुक्तानी खर्च

बीमालेख बमोजिम भूक्तानी गर्नूपर्ने रकम तथा सो दाबी फर्छ्यौटका लागि भएको अन्य खर्च, आवश्यक परार्मश तथा अनूसन्धान खर्च समेत समावेश गरी खर्च लेखाङ्कन गर्ने नीति लिइएको छ ।

१०.३ कर्मचारी खर्च

कर्मचारी संग सम्बन्धित चालू खर्च जस्तै तलब, भत्ता र सूविधालाई प्रोदभावी आधारमा लेखाङ्कन गरिएको छ । उपदान वापत कम्पनीले चालु वर्षमा गर्नूपर्ने योगदानलाई व्यबस्थामा लेखाङ्कन गरिएको छ भने संचित रहेको विदा वापतको रकमलाई पनि व्यबस्थामा लेखाङ्कन गरिएको छ ।

१०.४ अन्य आय तथा खर्च

(क) ब्याज आम्दानीलाई प्रोदभावी आधारमा लेखाङ्कन गरिएको छ भने लाभांश तथा शेयर विक्रीवाट भएको नाफालाई रकम प्राप्तिको आधारमा लेखाङ्कन गर्ने नीति रहेको छ ।

(ख) अन्य आम्दानी तथा खर्चलाई प्रोदभावी आधारमा लेखांकण गरिएको छ ।

१०.५ अप्रत्यक्ष आम्दानी तथा खर्चको बांडफांड

बीमा संग प्रत्यक्ष सम्बन्ध नभएका आम्दानी तथा खर्चलाई बीमा समितिले जारी गरेको वित्तिय विवरण सम्वन्धी निर्देशनको परीधि भित्र रही बाँडफाँड गरिएको छ ।

११. व्यवस्थापन खर्च बांडफांड नीति

व्यवस्थापन खर्च बाँडफाँड गर्दा बीमा समितिको निर्देशन अनूसार कूल व्यवस्थापन खर्चको ९० प्रतिशत रकमलाई प्रत्येक किसिमको बीमाको आय व्यय हिसावमा बीमा शूल्कको भारको आधारमा लेखाङ्कन गरीएको छ र बाँकी रहेको १० प्रतिशत रकमलाई नाफा नोक्सान हिसावमा लेखाङ्कन गरिएको छ ।

१२. बीमा दावी वापत दायित्व व्यवस्था

बीमा नियमावली २०४९ को नियम १५(छ) अनूसार बीमा दाबी वापत दायित्व व्यवस्था गर्दा फछ्र्यौट नभएको दाबी रकमको ११५ प्रतिशत व्यवस्था गरिएको छ ।

१३. बीमा व्यवसायमा बचत बांडफांड

बीमा ऐन २०४९, बीमा नीयमावली २०४९ र बीमा समितिबाट जारी गरीएको वित्तिय विवरण सम्वन्धी निर्देशनहरुको परीधिभित्र रही खूद नाफा बाँडफाँड गरिने नीति रहेको छ ।

१४. अपलेखन खर्च

संचालक समितिको स्वीकृतिमा खर्च अपलेखन गरिने नीति रहेको छ ।

१५. शंकाष्पद आसामी व्यवस्था

असुल हून नसक्ने संभावना देखिएका आसामी वापत यस्तो संभावना देखिएको वर्षमा संचालक समिति बाट पारीत गराइ व्यवस्था गर्ने नीति लिएको छ ।

१६. परिशोधन खर्च

पर सारिएका खर्चहरुलाई पांच वर्षमा परिशोधन गर्ने नीति लिएको छ ।

अनुसूची-२९
वित्तीय विवरणसंग सम्बन्धित लेखा सम्बन्धी टिप्पणीहरु

ज्ञ. सम्भावित दायित्वहरु :

अ) कम्पनीको हालसम्म चूक्ता वा भूक्तानी हून वांकी रहेको लगानी छैन ।

आ) हाल कम्पनीले कूनै प्रत्याभुति प्रतिबद्धता गरेको छैन ।

इ) बीमालेख अन्तर्गत भन्दा बाहेक अन्य कूनै दावि परेको छैन ।

ई) कम्पनीले आफ्नो तर्फवाट कसैलाई कूनै पनि किसिमको जमानत दिएको छैन ।

उ) कम्पनीको अन्य सम्भावित दायित्व सिर्जना भएको, छैन ।

२. बीमालेख अन्तर्गतको दायित्वको बीमाङ्कीय मुल्याङ्कन तीन(तीन वर्षमा गर्ने गरिएको छ । आ.व.२०६३/०६४ देखि आ.व.२०६५/०६६ सम्मको दायित्वको बीमाङ्कीय मुल्याङ्कन मिति २०६७/१२/३० को पत्र साथ संलग्न गरि स्विकृतिका लागि बीमा समितिमा पेश गरिएको छ ।

३. सम्पत्तिमा कूनै सीमितता तथा विवादहरु आएको छैन ।

४. कम्पनीले कर्जा, लगानी तथा स्थिर सम्पत्तिको मा कूनै पनि प्रतिबद्धता जनाएको छैन ।

५. अ) कम्पनीले लगानीमा स्वामित्व प्राप्त गरेको छ ।
आ) बिक्री गरिएको सम्पत्तिको भुक्तानी प्राप्त हून वांकी छैन ।

६. कम्पनीको यस वर्षको लगानी विवरण यसै अनूसुची संग संलग्न गरिएको छ ।

७. दैनिक कारोवार हूने मुख्य बैंक खाताहरुको सम्बन्धित बैंकवाट समर्थन पत्र प्राप्त गरी हिसाब मिलान गरिएको छ । अन्य बैंक तथा वित्तिय संस्थाहरुको खाताहरुको पनि हिसाब मिलान गरिएको छ ।

८. वित्तिय विवरणमा उल्लेख भए अनूसार विदेशी पुर्नबीमक संग लिन दिन वांकी रहेको रकमको समर्थन पत्र लिन दिन वांकी रहेको छ ।

९. कम्पनीले गरेको लगानी प्रचलित बीमा ऐन, नियमावली तथा श्री बीमा समितिवाट निर्देशन गरे वमोजिम समितिवाट स्विकृत व्यवस्था अनूरुप रहेको छ ।

१०. कम्पनीको सहायक कम्पनी श्री एन.एल.जी. इन्स्योरेन्स कं.लि. संग लिनू दिनू पर्ने सम्बन्धमा भएका कारोवार वाहेक कम्पनीको संचालक वा संचालकसंग सम्बन्धित व्यक्ति वा संस्थासंग अन्य कूनै कारोवार भएको छैन ।

११. कम्पनीले यस वर्ष आफ्नो सम्पत्तिको सूरक्षणमा कूनै ऋण लिएको छैन ।

१२. आ.व.२०६३/०६४ सम्म आन्तरिक राजस्व कार्यालयवाट कर निर्धारण आदेश प्राप्त भै कर फर्छौट भैसकेको छ । आ.व. २०६४/०६५ को हकमा स्वयं कर निर्धारण गरी सो कार्यालयमा पेश भएको र कार्यालयवाट कर निर्धारण आदेश प्राप्त गर्न वांकी छ ।

१३. कम्पनीमा यस आ.व. मा कूनै पनि वीमाशूल्क रकम फिर्ता गरिएको छैन ।

१४. कम्पनीको आ.व.२०६०/०६१ देखी २०६२/०६३ सम्म भएको बीमाङ्किय मुल्याङ्कन अनूसार बीमा समितिको निर्देशानूसार बीमितलाई प्रदान गर्ने घोषित तथा अन्तरिम बोनस दर रु.५२र(प्रति हजार रहेको छ ।

१५. ढिलो बीमाशूल्क भूक्तानीमा बिलम्ब शूल्क/ब्याजको दर तथा बीमालेखको धितोमा प्रदान गरिने कर्जामा ब्याजको दर १० प्रतिशत रहेको छ ।

१६. नेपाल सरकारको वचतपत्रमा लगानीको अंकित मुल्य भन्दा परल मुल्य वढी भएको अपलेखन गर्न वांकी खर्च रकम रु. १,९९,७८,५८५।९२ लाई अनूसुची २७ मा देखाइएको छ ।

१७. चूक्ता पुंजी मध्ये अग्रिम भूक्तानी र भूक्तानी प्राप्त हून वांकी नभएको ।

१८. अपलेखन हून वांकी अन्य खर्च छैन ।

१९. वर्ष भरिमा भएको कम्पनीको वासलात बाहिर कूनै कारोबार भएको छैन ।

२०. छूट हून गएका केही खर्चहरु वाहेक अघिल्ला वर्षहरुसंग सम्बन्धित अन्य कूनै आम्दानी तथा खर्चहरु छैन ।

२१. संचालक र तीनलाई प्रदान गरिएको भत्ता

विवरण	वैठक भत्ता(रु)	अन्य सूविधा
१. संचालक समितीको बैठक भत्ता	१३,२०,०००।००	छैन
२. अन्य समिति । उप(समितीको बैठक भत्ता	७,१८,८००।००	छैन

२२. कम्पनीको सहायक कम्पनी श्री एन.एल.जी. इन्स्योरेन्स क.लि. संग लिनुदिनुपर्ने सम्बन्धमा भएका कारोवारहरु भएका बाहेक कम्पनीको संचालक वा संचालकसंग सम्बन्धित व्याक्ति वा संस्थासंग अन्य कुनै कारोवार भएको छैन । कम्पनीको निण यानुसार निर्जीवन दावी सम्बन्धित कार्यका लागि पूर्नवीमकको हिस्सा कट्टा गरी हुने खूद दाबी रकममा ५ प्र. श. उपरोक्त सहायक कम्पनलिाई दिने भए अनुसार आ.व. २०६४/०६५ देखी हिसाब गरी हून आउने रकम हिसाब गरी कम्पनीले व्यबस्था गर्न बांकी देखिएको छ ।

२३. कम्पनीको बिभिन्न बैक खाताहरुमा बीमालेख संख्या वा

बिमीतको नाम जानकारी आउन नसकेका बभिन्न बीमितहरुबाट जम्मा भएको रकम रु ६८,५३,३७०।५३ लाई (Unidentified Deposit) शिर्षकमा समायोजन गरिएको छ ।

२४. बीमा शूल्क वापत प्राप्त चेक मौज्दात वापतको रु १,४७,६९९।०० को रकम मिति २०६७।०४।०१ दिन सम्वन्धित बैक खाताहरुमा जम्मा भैसकेको छ ।

२५. कम्पनीको स्थिर सम्पत्तिको भौतिक परीक्षण गर्न वांकी रहेको छ ।

२६. बीमा समितिको निर्देशिकाको दफा १६(१)छ अनूसार पब्लिक लिमिटेड कम्पनी श्री एन.एल.जी. इन्स्योरेन्स कम्पनी लि. को संस्थापक शेयरमा लगानी गरिएको रकम रु. ७ करोड प्रचलित कानुन वमोजिम सुचीकृत नभएको अवस्थामा इजाजत पत्र प्राप्त पाएको मितिले तीन वर्ष पछि लगानी वरावरको रकम व्यवस्था गर्नू पर्ने व्यवस्था रहेको छ । यस्तो व्यवस्था भएतापनि उपरोक्त कम्पनीमा रहेको लगानी बीमा नियमावली २०४९ दफा १५ क अनूसार रित पुर्वक भएको र उपरोक्त सहायक कम्पनीको लेखा अद्यावद्यिक भई आर्थिक वर्ष २०६५/०६६ मा रु.२.०९ करोड नाफा आर्जन गरेको दृष्टिगत गरी उपरोक्त कम्पनीमा भएको शेयर लगानी वापत उल्लेखित वमोजिम व्यवस्था नगरी प्रस्तूत नाफा नोक्सान हिसाब तयार गरिएको छ ।

२७. संस्थापकलाई कुनै कर्जा प्रदान गरिएको छैन ।

२८. संचालक संग सम्बद्ध कम्पनी वा निकाय संगको कारोवार नियम सम्मत रुपले मात्र गरिएको छ ।

२९. कम्पनीको कूनै वित्तिय पट्टा सम्झौता भएको छैन र यस सम्बन्धित दायित्व रहेको छैन ।

३०. कम्पनीले कार्यालय संचालनको विभिन्न सम्झौताहरु गरेको छ । रद्द नहूने खालको संचालन पट्टा अन्तर्गत भविष्यमा दिनूपर्ने न्युनतम रकम रहेको छैन ।

३१. कम्पनीको कर्मचारीले पाउने उपदान दायित्व कर्मचारीको कर्मचारी विनियमावली वमोजिम हिसाब गरि यस वर्षको थप व्यवस्था गरिएको छ ।

३२. आयकर व्यवस्था अघिको नाफाको १० प्रतिशत रकम कर्मचारी वोनसको लागि व्यवस्था गरिएको छ ।

३३. कर्मचारी तथा अभिकर्ताहरुलाई दिइएको ऋण रकम मध्ये शंकास्पद ऋण रकम पहिचान गरी यस वर्ष रु १४,९२,३१३/- व्यवस्था गरिएको छ ।

अनुसूची-२९ को दफा ६ सँग सम्बन्धित
यस वर्षको लगानी विवरण

बर्ग	लगानीको क्षेत्र	लगानी गरिएको रकम	लगानी फिर्ता रकम	लगानी अवधि शुरुमिती	लगानी अवधि अन्तिम मिती	लगानीको प्रतिफल दर १ देखी १३.५	कैफियत
क बर्ग	नेपाल सरकार र नेपाल राष्ट्र बैंकको बिकास ऋणपत्र तथा बचत पत्र	३७२,७७४,९९९.९९		०४।०७।२००७	१९।१२।२०१९	७.०० देखी ८.७५	
ख बर्ग	बाणिज्य बैंकको मुद्दति निक्षेप						
	नेपाल एस.वि.आई बैंक लि	१५०,०००,०००.००	६०,०००,०००.००	०१।०९।२००८	१६.०७.२०१२	७.५० देखी १२.००	
	प्राईम कमर्सियल बैंक.लि	१५,०००,०००.००	२५,०००,०००.००	०९।०७।२००८	०७।०४।२०१२	८.०० देखी ११.००	
	ग्लोवल बैंक.लि	३०,०००,०००.००		१७।०७।२००८	२६।११।२०१२	७.२५ देखी १०.२५	
	हिमालयन बैंक.लि	१५०,०००,०००.००	५००,०००.००	११।०५।२००९	१८।०१।२०१२	७.२५ देखी १२।००	
	जनता बैंक.लि	२०,०००,०००.००		१६।०७।२०१०	१५।०७।२०११	१२।०० देखी १२।००	
	कुमारी बैंक.लि	५०,०००,०००.००		१४।१२।२००८	२४।०२।२०१२	७.०० देखी १२.००	
	लक्ष्मी बैंक.लि		३५,२००,०००.००	१५।०९।२००८	१९।०४।२०११	७.०० देखी ८.७५	
	एन.एम.बि.बैंक.लि	५०,०००,०००.००		१२५।०७।२००८	०५।०१।२०१३	७.०० देखी १२.००	
	सिद्धार्थ बैंक.लि		१०,०००,०००.००	०९।०६।२००९	०२।१०।२०११	७.०० देखी ९.००	
	स्ट्याण्डर्ड चार्टर बैंक.लि	२६४,८५७,०४१.०४	४९,५६८,२६०.९३	१५।०४।२०१०	०३।०६।२०१२	१.४० देखी १२.००	
	सनराईज बैंक.लि		१०,०००,०००.००	०१।१२।२००८	०१।१२।२०१०	८.२५ देखी ११.००	
	बैंक अफ एसिया.लि	४५,०००,०००.००	१०,०००,०००.००	०५।०२।२००८	०६।१२।२०११	८.०० देखी ९.०५	
	सिटीजन बैंक. ईन्टरनेशनल.लि	३५,०००,०००.००		१८।०९।२००८	०३।१२।२०११	७.७५ देखी ९.६०	
	एभरेष्ट बैंक.लि	५९,५००,०००.००		२२।०९।२००९	०२।०६।२०१२	६.७५ देखी १२.००	
	किष्ट बैंक.लि	२०,०००,०००.००		२७।०३।२००९	०५।१०।२०१२	८.५० देखी १२.००	
	माच्छापुच्छ्रे बैंक.लि	५५,०००,०००.००		२२।०७।२००८	०२।०६।२०१२	७.०० देखी १२.००	
	नेबिल बैंक.लि	१०,०००,०००.००		१२।१०।२००८	११।१०।२०११	७.७५ देखी ८.७५	
	नेपाल बैंक.लि		१०८,३००.००	३१।१२।२००७	०१।०३।२०११	१.०० देखी १.००	
	एन.आई.सी	२०,०००,०००.००	१०,०००,०००.००	१७।०१।२००८	०५।०४।२०१२	५.२५ देखी ९.००	
	नेपाल ईन्भेष्टमेण्ट बैंक.लि	३०,०००,०००.००		०७।०९।२००८	११।०४।२०१२	७.२५ देखी ९.००	
	एस डेभलप्मेण्ट बैंक.लि	२५,०००,०००.००	१२,५००,०००.००	१५।१२।२००९	१४।१२।२०१२	७.०० देखी १२.००	
	बिश्व बिकास बैंक.लि	२,५००,०००.००		१०।०९।२००८	०६।०५।२०१२	८.२५ देखी ११.००	
	गरिमा बिकास बैक.लि	२,५००,०००.००		०३।०६।२०१०	०२।०६।२०१२	८.२५ देखी १२.००	
	ईनोभेटिप डेभलप्मेण्ट बैंक.लि	२,५००,०००.००		२१।०७।२०१०	१३।०७।२०१२	१२.०० देखी १२.००	
	ईन्टरनेशनल डेभलप्मेण्ट बैंक.लि	५,०००,०००.००		१३।०४।२०१०	१३।०४।२०१२	१२.०० देखी १२.००	
	ज्योती बिकास बैंक.लि	५,०००,०००.००		०८।०२।२००९	१६।१२।२०११	८.०० देखी १२.००	
	काष्ठमण्डप डेभलप्मेण्ट बैंक	५,०००,०००.००		०१।०३।२००९	१३।१२।२०११	९.०० देखी १२.००	
	मनकामना डेभलप्मेण्ट बैंक	३०,०००,०००.००		०९।०४।२०१०	०९।०७।२०११	१२.०० देखी १२.००	

बर्ग	लगानीको क्षेत्र	लगानी गरिएको रकम	लगानी फिर्ता रकम	लगानी अवधि शुरुमिती	लगानी अवधि अन्तिम मिती	लगानीको प्रतिफर दर ५.६७ देखी ९.००	कैफियत
	एन.डि.इ.पी बैंक.लि		२०,०००,०००.००	१६।१२।२००७	२५।१२।२०१०	७.०० देखी ८.७५	
	नेपाल डेभलप्मेण्ट बैंक.लि		१०,६००,०००.००	१६।१०।२००५	२५।०१।२०१०	७.०० देखी ८.७५	
	पब्लीक डेभलप्मेण्ट बैक.लि		१,०००,०००.००	१५।०७।२००७	२९।०६।२०११	७.०० देखी ८.७५	
	नेपाल सि.एस.आ.डि बैंक.लि		११,०००,०००.००	०६।११।२००७	०७।११।२०१०	७.०० देखी ८.००	
	शानिमा विकास बैंक.लि	४०,०००,०००.००	१०,०००,०००.००	१२।०१।२००८	१३।१२।२०११	९.०० देखी १२.००	
ग बर्ग							
	एल्पीक एभरेष्ट फाईनान्स लिमीटेड		४,१००,०००.००	३०।१०।२००८	१२।११।२०११	८.७५देखी १२.००	
	नेपाल श्रीलंका मर्चेन्ट बैंक		५,०००,०००.००	०६।११।२००७	०७।०६।२०१०	७.०० देखी ९.७५	
	एन.आई.सी.क्यापीटल मार्केटस लि	२,५००,०००.००	४००,०००.००	१३।०६।२००८	१६।०९।२०११	८.०० देखी १३.००	
	पुडेन्सियल फाईनान्स लिमीटेड	१०,०००,०००.००		१६।०९।२००८	१७।०७।२०११	९.०० देखी १२.००	
	नेपाल एक्सप्रेस फाईनान्स लिमीटेड	१,०००,०००.००		०३।०१।२०१०	०३।०१।२०१२	१२.०० देखी १२.००	
	हिमालयन फाईनान्स लिमीटेड	२,५००,०००.००		११।०४।२०१०	११।०४।२०१२	१२.०० देखी १२.००	
	जेनिथ फाईनान्स लिमीटेड	१,०००,०००.००		०७।१०।२००९	०७।१०।२०१०	१३.०० देखी १३.००	
	युनाईटेड फाईनान्स लिमीटेड		२००,०००.००	०१।०९।२००७	२५।०१।२०११	७.०० देखी ८.७५	
	फेवा फाईनान्स लि		५००,०००.००	०४।०३।२००९	१२।०२।२०११	७.०० देखी ८.७५	
	गुहेश्वरी फाईनान्स लि		१,०००,०००.००	२८।०९।२००६	२८।०९।२००८	७.०० देखी ८.७५	
	पोखरा फाईनान्स लि		५,०००,०००.००	०६।०४।२००८	०७।०४।२०१०	९.०० देखी १३.००	
	यती फाईनान्स लि		२५०,०००.००	०९।०१।२००८	०९।०१।२०१०	७.०० देखी ९.७५	
	ईन्टरनेशनल लिजिगं एण्ड फाईनान्स कं.लि		१०५,०००,०००.००	११।०३।२००७	१२।०३।२०१०	९.०० देखी १३.००	
	श्री ईन्भेष्टमेन्ट फाईनान्स कं.लि	१५,०००,०००.००		१६।०७।२००८	०५।०१।२०१२	८.३० देखी १३.५०	
	कलडिपोजिट	१३१,५९१,२८८.००					
	बिभिन्न बैंकहरुको शेयर खरिद	१७०,९०४,७००.००					
	बिबिध	२५,५५०.००					
	कूल लगानी रकम	१,८२९,१५३,५७९.०३	३९६,९२६,५६०.९३				

अनुसूची-३०
प्रमुख सूचकहरु

क्र.सं.	विवरण	सूचकाङ्क	आ.ब. २०६१/२०६२	२०६२/२०६३	२०६३/२०६४	२०६४/२०६५	२०६५/२०६६	२०६६/२०६७
१	नेट वर्थ	रु.	११८,७१२,६७३	१२८,३२३,९७८	१३८,८९८,५०३	१३९,३२८,४१७	२६६,६०४,९२७	३१३,२९८,५८१
२	शेयर संख्या	संख्या	३ लाख	३ लाख	६ लाख ६० हजार	१३ लाख २० हजार	१३ लाख २० हजार	२५ लाख ७० हजार ९ सय ५९
३	प्रति शेयर कितावी मूल्य	रु.	३९५.७०	४२७.७४	२१०.४५	१०५.५५	२०१।९७	१२१।८६
४	खूद नाफा	रु.	१६,७२६,१६०।००	११,५०६,०४२।००	१४,०४८,२१०।००	४२९,९१४।००	२३,९५६,६८३।००	२७,६१७,७३२।४१
५	प्रति शेयर आय (EPS)	रु.	५५.७५	३८.३५	२१.२८	०.३३	१८.१५	१०.७४
६	प्रति शेयर लाभांश (DPS)	रु.	(	१२६.३१	१०५.२६	(	(	२१।०५
७	प्रति शेयर बजार मूल्य (MPPS)	रु.	४००।००	७००।००	७२०।००	९००।००	५९८।००	४८६।००
८	मूल्य आम्दानी अनुपात (PE Ratio)	अनुपात	७.१७	१८.२५	३३.८३	२,७२७.००	३२.९४	४५.२४
९	प्रथम बर्षको बीमाशुल्क	रु.	८६,२९५,४७५।००	७५,५११,७७१।००	९९,५४५,३९५।००	१७५,०१९,८११।००	१८५,८१२,०२०।००	२४२,९४२,७६०।३४
१०	कुल बीमाशुल्क	रु.	३९५,७००,२८८।००	४३५,२३६,९०८।००	५९१,७६७,६७२।००	७०८,७४७,८०६।००	८०८,६२४,२७०।००	१,४४०,०९३,९००।७०
११	खूद बीमाशुल्क/कुल बीमाशुल्क	प्रतिशत	९८।००	९८।००	९८।००	९८.७६	९७।११	९३।४१
१२	खूद नाफा/कुल बीमाशुल्क	प्रतिशत	४.२२	२.६४	२.३७	०.०६	२।९६	१।९२
१३	कुल बीमाशुल्क/कुल सम्पत्ति	प्रतिशत	१८.९९	१७.९५	२०.४५	२०.४२	२१।८३	३३।७३
१४	लगानी र कर्जाबाट आय/कुल लगानी र कर्जा	प्रतिशत	४.७१	४.५६	५।००	५।००	६।३८	६।३६
१५	कुल लगानी र कर्जा/जीवन बीमाकोष	प्रतिशत	९७.४९	९५.६७	१०१.५३	९६.६३	९१।९९	१।००
१६	पुनर्बीमा कमिशन आय/कुल पुनर्बीमाशुल्क	प्रतिशत	(	(	(	९.६७	२६।७९	३५।०९
१७	व्यवस्थापन खर्च/कुल बीमाशुल्क	प्रतिशत	३.०६	३.३९	६.६०	५.६८	६।९०	७।३८
१८	बीमा अभिकर्ता सम्बन्धि खर्च/कुल बीमाशुल्क	प्रतिशत	९.०५	८.९५	८.०६	८.५०	८।७९	७।७२
१९	बीमा अभिकर्ता संख्या	संख्या	२,७०१	३,३८९	४,२२९	५,४७४	६,२८९	८,४५७
२०	कर्मचारी संख्या	संख्या	५६	५८	७०	९८	११२	१७८
२१	कार्यालयको संख्या	संख्या	२२	२२	२२	२२	२३	५०
२२	कर्मचारी खर्च/व्यवस्थापन खर्च	प्रतिशत	५४.४०	५३.७९	६४.५४	५७.२६	४७।९३	३७।६०
२३	कर्मचारी खर्च/कर्मचारी संख्या	रु.	११७,९००।००	१३७,००७।००	३६०,४३४।००	२३५,५२५।००	२३८,६८५।०६	२२४,३९९।३६
२४	भुक्तानी हुन बाँकी दावी रकम/ भुक्तानी भएको दावी रकम	प्रतिशत	३.११	२.२०	१२.७१	१०.०४	२०।५५	१२।०८
२५	कुल कायम रहेको बीमालेखको संख्या	संख्यामा	४२,५८८	५०,२९९	५९,११७	६६,२४४	११६,८४४	१४८,३७४
२६	यस वर्ष नवीकरण भएको बीमालेखको संख्या/ गत वर्ष कायम रहेको बीमालेखको संख्या	प्रतिशत	८२.७२	८१.८९	८२.४७	८३.९७	८९.०१	९७.४१
२७	दावी परेको बीमालेखको संख्या/ कुल कायम रहेको बीमालेखको संख्या	प्रतिशत	१.०३	१.०२	१.००	१.०३	२.६१	३.५३
२८	सोल्भेन्सी मार्जिन	प्रतिशत	-	-	-	-	-	-
२९	घोषित बोनस दर	रु. प्रतिहजार	५२.००	५२.००	-	-	-	-
३०	अन्तरिम बोनस दर	रु. प्रतिहजार	--	-	५२.००	५२.००	५२।००	५२।००

अनुसूची-३१
बीमाङ्कको विवरण

क्र. सं.	बीमाको किसिम	कायम रहेको बीमालेखको संख्या		कायम रहेको बीमालेख अन्तर्गत जम्मा बीमाङ्क		सम याट रिस्क (Sum at risk)		पुनर्बीमकलाई हस्तान्तरण गरिएको सम याट रिस्क (Sum at risk)		बीमकले धारण गरेको सम याट रिस्क (Sum at risk)	
		यस बर्ष	गत बर्ष	यस बर्ष	गत बर्ष	यस बर्ष	गत बर्ष	यस बर्ष	गत बर्ष	यस बर्ष	गत बर्ष
१	सावधिक	९९,४७०	९४,६२३	११,९००,२९७,९५०	११,३२२,३०२,७००	२००,०००	२००,०००	३,९१४,८८१,१०२	३,६८२,१४६,०००	७,९८५,४१६,८४८	७,६४०,१५६,७००
२	अग्रिम भूक्तानी	२४,९१५	१६,७६७	३,००७,९८५,८००	२,००६,४८४,०२५	२००,०००	२००,०००	७८५,६८१,५०७	६५२,५३२,२०२	२,२२२,३०४,२९३	१,३५३,९५१,८२३
३	म्यादी	५८,६४३	१३,२९२	२९,३२१,५००,०००	६,६४६,०००,०००	२००,०००	२००,०००	१७,५९२,९००,०००	३,९८७,६००,०००	११,७२८,६००,०००	२,६५८,४००,०००
४	विशेष म्यादी	३३०	-	११५,७६५,९४०	-	२००,०००	२००,०००	६४,१८९,९४०	-	५१,५७६,०००	-
५	रुपान्तरित सावधिक	२६,८९८	८,३८५	३,२२६,७५०,५००	१,००३,२४२,०००	२००,०००	२००,०००	८१४,६०१,८२३	३२६,२६६,१००	२,४१२,१४८,६७७	६७६,९७५,९००
	जम्मा	२१०,२५३	१३३,०६७	४७,५७२,३००,१९०	२०,९७८,०२८,७२५	२००,०००	२००,०००	२३,१७२,२५४,३७२	८,६४८,५४४,३०२	२४,४००,०४५,८१८	१२,३२९,४८४,४२३

बीमा समिति
BEEMA SAMITI
CHABAHIL, KA. MA. PA.-7
P. O. BOX NO. 2172, KATHMANDU, NEPAL
TELEPHONE : 4810818, 4810989, 4811057
TOLL FREE NO. : 1660-01-56789
FAX : 977-1-4810490
E-MAIL : bsib@wlink.com.np
WEBSITE : www.bsib.org.np

मिति : २०६८/०५/३०

वि.वि.शा.१२९(०६८/६९) च.नं. ९०६३

श्री नेशनल लाईफ इन्स्योरेन्स कम्पनी लि.,
नक्साल, काठमाण्डौ ।

विषय : आ.ब. २०६६/६७ को वित्तीय विवरण स-शर्त स्वीकृति सम्बन्धमा ।

यस समितिमा प्राप्त तहाँको मिति २०६८//०५/२ (च.नं.४८४/०६८/६९) समेतको पत्र सम्बन्धमा लेखिदैछ ।

बीमकको वित्तीय विवरण प्रतिको उत्तरदायित्व बीमकमा रहेको सर्वविदितै छ । लेखा परीक्षण भई समितिको स्वीकृतिको लागि पेश हुन आएको आ.ब.२०६६/६७ को वित्तीय विवरण सम्बन्धमा समितिको मिति २०६८/०५/०२ (वि.वि.शा.६२/०६८/६९ च.नं.६५३) को निर्देशन तथा तहाँको मिति २०६८/०५/१३ को प्रतिवद्धता बमोजिम समितिको स्वीकृतिको लागि पेश भएको परिमार्जित वित्तीय विवरण देहायका शर्तहरु सहित स्वीकृत गरिएको व्यहोरा निर्णयानुसार आवश्यक कार्यार्थ अनुरोध गरिन्छ ।

१ पूर्ण विवरण नखुलेको बीमाशुल्क न्यूनिकरण गर्न बीमक सचेत रहनु हुन ।
२ अब आइन्दा, नगद प्रवाह विवरण यथार्थपरक बनाउन हुन ।
३ बैंक हिसाव उपर पर्याप्त नियन्त्रण कायम गनु हुन ।
४ बीमकले प्रदान गर्दा निश्कृय भएको ऋण रकम असुल गर्न बीमक सचेत रहनु हुन ।
५ आन्तरिक नियन्त्रण प्रणाली प्रभावकारी बनाउनु हुन ।
६ लेखा परीक्षकले औल्याएका कैफियतहरु सुधार गर्नु हुन ।

(दिनेश कुमार लाल)
सहायक-निर्देशक

कम्पनी ऐन २०६३ को दफा १४३ अनुसार समावेश गरिएका सहायक कम्पनी श्री एन एल जी इन्स्योरेन्स कम्पनी लि.को वित्तिय विवरणहरु

संचालक समितिको तर्फबाट कम्पनीका

अध्यक्ष श्री कृष्ण प्रसाद शर्माले प्रस्तुत गर्नु भएको आर्थिक वर्ष २०६५।६६ को वार्षिक प्रतिवेदन

आदरणीय शेयरधनी महानुभावहरु,

यस एन एल जी इन्स्योरेन्स कम्पनी लिमिटेडको चौथो वार्षिक साधारण सभामा उपस्थित हुनु भएका सबै शेयरधनी महानुभावहरु, विभिन्न नियमनकारी निकायबाट पाल्नुभएका पर्यवेक्षक प्रतिनिधिहरु, लेखापरीक्षक, सल्लाहकार तथा सहयोगी कर्मचारीहरुलाई संचालक समिति तथा मेरो तर्फबाट हार्दिक स्वागत अभिवादन गर्न चाहन्छु। यस वार्षिक साधारणसभामा आर्थिक वर्ष २०६५/०६६ को लेखापरीक्षण भएको यस कम्पनीको वित्तीय प्रतिवेदन तथा संचालक समितिको प्रतिवेदन यहाँहरु समक्ष प्रस्तुत गर्न पाउँदा हर्षको अनुभूति हुनु स्वभाविकै हो, जसलाई यहाँहरुबाट स्वीकृत/पारित पश्चात् पुर्णता प्राप्त हुने कुरामा म पुर्ण विश्वस्त छु।

अव म आर्थिक वर्ष २०६५/०६६ को लेखापरीक्षण भएको वासलात, नाफा-नोक्सान हिसाव तथा नगद प्रवाह विवरणको साथै आर्थिक वर्ष २०६५/०६६ को बार्षिक प्रतिवेदन यहाँहरु समक्ष प्रस्तुत गर्न अनुमति माग्दछु।

१. आर्थिक वर्ष २०६५/०६६ को कारोबारको सिंहावलोकन :

आर्थिक वर्ष २०६५/०६६ मा कम्पनीको साधारण बीमा व्यवसायको संचालन नतिजा यस प्रकार छ।

आ.व. २०६५/२०६६ को संचालन नतिजा : (रकम रु. हजारमा)

विवरण	अग्नी बीमा	सामुद्रिक बीमा	मोटर बीमा	इन्जिनियरिङ्ग बीमा	विविध बीमा	जम्मा रकम
कूल बीमा शुल्क	४७,९५७	४,६७०	१५८,७२७	७,२२६	३६,०९२	२५४,६७२
कट्टी : पुनर्बीमा शुल्क	३७,९११	२,८८९	२०,९५६	५,९०५	२८,४१७	९६,०७८
खुद बीमा शुल्क	१०,०४६	१,७८१	१३७,७७१	१,३२१	७,६७५	१५८,५९४
पुनर्बीमा कमिशन आय	१२,२१७	९३९	२,०८६	१,३३६	६,८५६	२३,४३४
लगानी, कर्जा तथा अन्यबाट आय	२,७५३	३९५	१५,८५५	२५२	१,४७६	२०,७३१
अन्य प्रत्यक्ष आय	४३५	-	-	-	८८	५२३
आ.व.को शुरुको भुक्तानी हुन बाँकी दावी वापत व्यवस्था	२,३४२	२५९	२३,०३३	३२४	१,४२५	२७,३८३
आ.व.को शुरुको असमाप्त जोखिम वापत व्यवस्था	७,७२४	१४१	३४,२९०	५५६	४,४९४	४७,२०५
जम्मा आम्दानी (क)	३५,५१७	३,५१५	२१३,०३५	३,७८९	२२,०१४	२७७,८७०
दावी भुक्तानी (खुद)	२,२००	३०१	३१,९९३	५९	२,३८७	३६,९४०
अभिकर्ता कमिशन	४,८०९	२७१	२०,३३७	६९५	४,४६७	३०,५७९
पुनर्बीमा कमिशन खर्च	१६५	४९	-	४८५	१०७	८०६
सेवा शुल्क (खुद)	१००	१८	१,३७८	१३	७७	१,५८६
अन्य प्रत्यक्ष खर्च	५	२	-	२३	५	३५
व्यवस्थापन खर्च	१०,०२२	९९०	३२,४९८	९८७	७,३०२	५१,७९९
आ.व.को अन्त्यमा भुक्तानी हुन बाँकी दावी वापत व्यवस्था	२,७२९	१,५६२	४९,५४८	१,१३९	९८८	५५,९६६
आ.व.को अन्त्यमा असमाप्त जोखिम वापत व्यवस्था	५,०२३	८९१	६८,८८५	६६१	३,८३८	७९,२९८
जम्मा खर्च (ख)	२५,०५३	४०८४	२०४,६३९	४,०६२	१९,१७१	२५७,००९
हिसाबमा बचत (क-ख)	१०,४६४	(५६९)	८,३९६	(२७३)	२,८४३	२०,८६१
लगानी, कर्जा तथा अन्यबाट आय						९,४२४
जम्मा आम्दानी						३०,२८५
व्यवस्थापन खच						५,७५५
अपलेखन खर्च						६९९
कर्मचारी बोनस व्यवस्था						२,१६६
आयकर						७६२
खुद नाफा						२०,९०३

(क) कुल बीमा शुल्क आम्दानी

आर्थिक वर्ष २०६५/६६ मा बिभिन्न पोर्टफोलियो अन्तर्गत कुल बीमा शुल्क रु. २५४,६७१,७५८/- आम्दानी गरेको छ। समिक्षा वर्षमा कुल बीमा शुल्क आम्दानी गत वर्षको तुलनामा ४० प्रतिशतले बृद्धि भएको छ।

(ख) पुनर्बीमा

आर्थिक वर्ष २०६५/६६ मा पनि साबिक बमोजिम नै अर्न्तराष्ट्रिय स्तरका पुनर्बीमा कम्पनीहरुसंगको पुनर्बीमा सम्झौता यथावत नवीकरण गरिएको छ। पुनर्बीमा कम्पनीहरुबाट आवश्यकता अनुरुपको सहयोग र सेवा निरन्तर रुपमा प्राप्त भइरहेको छ।

आतङ्ककारी, विध्वंसात्मक, हुलदंगा आदि जोखिमहरुको लागि समिक्षा वर्षमा नेपालमै स्थापना भएको आकस्मिक बीमा कोषमा सहभागी भई पुनर्बीमा गरेका छौं।

(ग) खुद बीमा शुल्क आम्दानी

आर्थिक वर्ष २०६५/६६ मा बिभिन्न पोर्टफोलियो अन्तर्गत खुद बीमा शुल्क रु. १५८,५९३,६७२/- आम्दानी गरेको छ। समिक्षा वर्षमा खुद बीमा शुल्क आम्दानी गत वर्षको भन्दा ६७ प्रतिशतले बढी भएको छ।

(घ) असमाप्त जोखिम बापत व्यवस्था

आर्थिक वर्ष २०६५/६६ मा बिभिन्न पोर्टफोलियो अन्तर्गत खुद बीमा शुल्क आम्दानीको ५० प्रतिशतले असमाप्त जोखिम बापत व्यवस्था गर्दा गत वर्ष भन्दा थप रकम रु. ३१,७६३,९४२/- व्यवस्था गर्नु परेको छ। समिक्षा वर्षमा असमाप्त जोखिम बापत व्यवस्था गर्दा गत वर्ष भन्दा ६७ प्रतिशतले थप गर्नु परेको छ।

(ङ) दावी खर्च तथा भुक्तानी हुन बा'की दावी वापत व्यवस्था

आर्थिक वर्ष २०६५/६६ मा बिभिन्न पोर्टफोलियो अन्तर्गत खुद दावी खर्च रु. ३६,९३९,९०५/- व्यहोरिएको छ। समिक्षा वर्षमा खुद दावी खर्च गत वर्ष भन्दा ३ प्रतिशतले कमी भएको छ। आर्थिक वर्ष २०६४/६५ मा खुद दावी खर्च खुद बीमा शुल्क आम्दानीको ४० प्रतिशत रहेकोमा आर्थिक वर्ष २०६५/६६ मा सो अनुपात २३ प्रतिशत रहन पुगेको छ।

(च) लगानी तथा व्याज आम्दानी

आर्थिक वर्ष २०६५/६६ मा लगानी, कर्जा तथा अन्य आय शिर्षकमा रु. ३०,१५५,६७३ /- रहेको छ। यस मध्ये खाता अपलेखनबाट रु.१,७३८,२१४/-, विदेशी मुद्रा सटही नाफाबाट रु. ३,२२५,६०५/-, अघिल्लो वर्षसंग सम्बन्धित आयबाट रु. १३,९९९,५७८ र विविध आम्दानीबाट रु. ४३३,६५०/- रहेको छ। यस वर्ष लगानीको उचित व्यवस्थापन भएकोले व्याजबाट मात्र रु. १०,७५८,६२६/- आम्दानी भएको छ जुन गत वर्ष भन्दा ६४ प्रतिशतले बृद्धि भएको छ।

(छ) प्रतिफल

समिक्षा अवधि आर्थिक वर्ष २०६५/६६ मा कर पछिको खुद नाफा रु. २०,९०२,८५९/- रहेको छ। यो नाफा गत आर्थिक वर्ष २०६४/६५ को कर पछिको खुद नाफा रु. १०,३९५,४९३/- को तुलनामा १०१ प्रतिशतले बृद्धि भएको छ।

२. राष्ट्रिय अर्न्तराष्ट्रिय परिस्थितिबाट कारोबारलाई असर पार्ने कुराहरु :

आर्थिक वर्ष २०६५/६६ मा राष्ट्रिय अर्थतन्त्र सहज रहेन भने अर्न्तराष्ट्रिय परिस्थितिमा पनि द्वितीय विश्वयुद्ध पछिको सबभन्दा ठूलो आर्थिक संकटबाट गुज्रिरहेको थियो। विश्वभरी घरजग्गा कारोबारमा आएको मन्दीको प्रभाव हाम्रो देशमा पनि पऱ्यो जस्को कारण बैकिङ्ग व्यवसायको साथ साथै बीमा व्यवसायमा पनि संकुचन आउन पुग्यो। बाह्य प्रभाव प्रतिकुल रहेपनि कम्पनीले आन्तरीक व्यवस्थापनलाई चुस्त बनाई आफ्नो कारोबार अघि बढाउदै लगिएको छ।

३. आर्थिक वर्ष २०६६/०६७ तथा आर्थिक वर्ष २०६७/०६८ को उपलब्धि र भविष्यको लागि संचालक समितिको धारणा :

आर्थिक वर्ष २०६६/०६७ को आषाढ मसान्त सम्ममा अनुमानित क'ल बीमा श'ल्क आम्दानी रु. ५७ करोड रहेको छ। कम्पनीको गत आर्थिक वर्षको तुलनामा यस आर्थिक वर्ष २०६६/०६७ को तुलनात्मक उपलब्धि यसप्रकार रहेको छ :

बीमा शुल्क संकलन

(रकम रु. हजारमा)

विवरण	आ.व. २०६५/६६	आ.व. २०६६/६७	बृद्धि/(घटि)	प्रतिशतमा
अग्नि बीमा	४७,९५७	५६,१८०	८,२२३ १७	१७
सामुद्रिक बीमा	४,६७०	३,४०८	(१,२६२)	(२७)
मोटर बीमा	१५८,७२७	४४४,०४३	२८५,३१६	१८०
इन्जिनियरिङ्ग बीमा	७,२२६	८,५९३	१,३६७	१९
विविध बीमा	३६,०९२	५७,७७६	२१,६८४	६०
जम्मा	२५४,६७२	५७०,०००	३१५,३२८	१२४

यसै गरी चालु आर्थिक वर्ष २०६७/०६८ को मङ्सीर मसान्त सम्ममा अनुमानित कुल बीमा शुल्क रु. ३१ करोड आर्जन गर्न सफल भएका छौं। जसलाई हामीले उत्साहप्रद मानेका छौं। यसबाट कम्पनीलाई दिर्घकालिन् रुपमा नियमित प्रतिफल मिल्ने बिश्वास लिएका छौं। चालु आर्थिक वर्षमा देशका विभिन्न भागमा भएका वारम्वारको बन्द, हडताल, वाढी प्रकोप, अपहरणका साथै बढ्दो असुरक्षाले गर्दा योजना अनुसार देशको भित्री कार्यक्षेत्रमा दरीलो पहुँच पुचाउन सकिएको छैन, तथापी चालु आर्थिक वर्षमा गतवर्षको दाँजोमा उल्लेखनीय प्रगति भएको छ। कुल बीमा शुल्क आर्जनका हिसाबले आ.व. २०६६।६७ तथा आ.व. २०६७६८ को मङ्सीर मसान्त सम्ममा पनि यस कम्पनी सम्पूर्ण निर्जीवन बीमा कम्पनीहरु मध्ये दोश्रो स्थानमा रहेको जानकारी गराउँदछौं। कम्पनीका सवै शाखा /उपशाखा तथा सम्पर्क कार्यालयहरु व्यवस्थीत रुपले संचालन भई रहेको र सोही अनुसारआम्दानी व्यवस्थापन भइरहेको ब्यहोरा अनुरोध गर्दछौं।

हालको स्तरयुक्त सेवालाई निरन्तरता दिदै आगामी दिनमा कम्पनीको छवि अभिबृद्धि कार्यमा बढी प्रयत्नशील रहन बजार अभिबृद्धि तर्फ केन्द्रित रहने कुरा बिश्वास दिलाउन चाहन्छौ।

४. औद्योगिक तथा व्यवसायिक सम्बन्ध :

व्यवसायिकता, पारदर्शीता र औचित्यपूर्ण आधारमा सम्बन्धित सबै पक्षहरुसंग सुमधुर र प्रगाढ सम्बन्ध कायम गर्दै कम्पनी अघि बढेकोले यसतर्फ कुनै समस्या नभएको ब्यहोरा अनुरोध छ।

५. संचालक समितिमा भएको हेरफेर र सोको कारण :

कम्पनीको तेश्रो वार्षिक साधारण सभा मिति २०६६/०४/३० मा सम्पन्न भए पश्चात कम्पनीको संचालक समितिमा केही फेर बदल भएको छ। श्री नेशनल लाईफ इन्स्योरेन्स कम्पनी लि. का तर्फबाट प्रतिनिधित्व गर्न श्री भरत बस्नेत, श्री राजीव बिक्रम शाह, श्री कुश प्रसाद मल्ली र श्री अनमोल सिहं नयाँ नियुक्त हुनु भएको छ भने श्री डी.बी.मल्ल तथा श्री के. एच. राणा समुह 'क' बाट प्रतिस्थापन हुनु भएको छ।

निवर्तमान संचालकहरुले कम्पनीको प्रगतिको लागि पुऱ्याउनु भएको योगदानको हामी यस अवसरमा कदर गर्न चाहन्छौ।

६. कारोबारलाई असर पार्ने मुख्य कुराहरु :

(क) ग्राहकको सन्तुष्टि, कर्मचारीको मेहनत, सर्भेयरको प्रतिवेदन, नियामक निकाय बीमा समिति तथा बिभिन्न सरकारी निकायहरुको सहयोग, कम्पनीको छिटो छरितो सेवा, पुनर्बीमकबाट प्राप्त सहयोग र सेवा आदिले कम्पनीको कारोबारमा अझ राम्रो प्रभाब पार्ने छ।

(ख) नेपाल सरकारद्धारा ल्याइएका बीमा सम्बन्धी नयाँ योजनाहरु जस्तै सवारी साधनको तेश्रो पक्ष बीमा तथा यात्रु, मजदुर, कर्मचारीहरुको अनिवार्य बीमा व्यवस्था गरेबाट बीमाबजार विस्तार हुने अपेक्षा गरिएता पनि मोटर बीमा व्यवसायमा विभिन्न समस्याहरुको कारण यो योजना आशातित रुपमा कम फलदायी हुने देखिएको छ।

(ग) प्रस्तावीत बीमा ऐन मस्यौदामा निर्जीवन बीमा कम्पनीहरुको चुक्ता पूँजी बृद्धि गर्ने प्रस्तावित मस्यौदा र चालु आर्थिक विधयेकमा मर्जरलाई प्रोत्साहन गर्ने नीतिले बीमा व्यवसायमा पर्ने प्रभावका बारेमा कम्पनीले गम्भीरताका साथ अध्ययन गरि रहेको छ।

(घ) कम्पनीको अधिकृत , जारी तथा चुक्ता पुँजी बृद्धिको प्रस्ताव पारित भए पश्चात कम्पनीले शेयरको हकप्रद तथा सार्वजनिक निस्काशनको प्रकृया तुरुन्तै प्रारम्भ गर्ने छ। चालु आर्थिक वर्षको अन्त सम्ममा सम्पूर्ण शेयर नेपाल स्टक एक्स्चेन्जमा सुचिकृत गर्ने योजना रहेको छ।

७. लेखापरीक्षण प्रतिवेदनमा कुनै कैफियत उल्लेख भएको भए सो उपरमा संचालक समितिको प्रतिक्रिया :

छैन ।

८. लाभांश बाँडफाँड गर्न सिफारिस गरेको रकम :

छैन ।

९. शेयर जफत भएको भए जफत भएको शेयरको विवरण :

छैन ।

१०. कम्पनीको आर्थिक वर्षमा भएको कारोबारको प्रगति र सो आर्थिक वर्षको अन्तमा रहेको स्थितिको पुनरावलोकन :

आर्थिक वर्ष २०६५/६६ मा बिभिन्न पोर्टफोलियो अन्तर्गत कुल बीमा शुल्क कारोबार रु. २५४,६७१,७५८/- गरेको छ । समिक्षा वर्षमा कुल बीमा शुल्क कारेबार गत वर्षको कारोबारको तुलनामा ४० प्रतिशतले बृद्धि भएको छ । समिक्षा आर्थिक वर्ष २०६५/६६ मा कर पछिको खुद नाफा रु. २०,९०२,८५९ /- आर्जन भएको छ । गत आर्थिक वर्ष २०६४/६५ मा कर पछिको खुद नाफा रु. १०,३९५,४९३/- आर्जन भएको थियो । समिक्षा वर्षमा खुद नाफा गत वर्ष भन्दा १०१ प्रतिशतले बढेको छ ।

११. कम्पनीले आर्थिक वर्षमा सम्पन्न गरेको प्रमुख कारोबारहरु र सो अवधिमा कम्पनीको कारोबारमा आएको कुनै महत्वपुर्ण परिवर्तन :

कम्पनीले आफ्नो कारोबार सन्तोषप्रद रुपमा संचालन गरिरहेको छ । चालु अवधिमा कम्पनीको कारोवारमा कुनै महत्वपूर्ण परिवर्तन भएको छैन ।

१२. कम्पनीको आधारभूत शेयरधनीहरुले आर्थिक वर्षमा कम्पनीलाई उपलब्ध गराएको जानकारीहरु :

छैन ।

१३. कम्पनीका संचालक तथा पदाधिकारीहरुले आर्थिक वर्षमा लिएको शेयरको स्वामित्वको विवरण र कम्पनीको शेयर कारोबारमा निजहरु संलग्न रहेको भए सो सम्बन्धमा निजहरुबाट कम्पनीले प्राप्त गरेको जानकारी :

छैन ।

१४. विगत आर्थिक वर्षमा कम्पनीसंग सम्बन्धित सम्झौताहरुमा कुनै संचालक तथा निजको नजिकको नातेदारको व्यक्तिगत स्वार्थको बारेमा उपलब्ध गराइएको जानकारी व्यहोरा :

छैन ।

१५. कम्पनीले आफनो शेयर आफैले खरिद गरेको भए त्यसरी आफनो शेयर खरिद गर्नुको कारण, त्यस्तो शेयरको संख्या र अंकित मूल्य तथा त्यसरी शेयर खरिद गरे वापत कम्पनीले भुक्तानी गरेको रकम :

छैन ।

१६. आन्तरिक नियन्त्रण प्रणाली :

कम्पनीको आन्तरिक नियन्त्रण प्रणाली प्रभावकारी रहेको छ । यसको लागि संचालक समितिबाट वित्तीय नियमहरु अनुमोदन भई लागू गरिएको छ । आन्तरिक लेखापरीक्षण संचालन गराउन विशेषज्ञ लेखा परीक्षण फर्म नियुक्त गरिएको छ । यसबाट आन्तरिक लेखापरीक्षण प्रभावकारी हुने छ । कम्पनी संचालन प्रकियाको लागि थप निर्देशिकाहरु तयार गर्ने क्रममा रहेका छन् ।

१७. आर्थिक वर्ष २०६५/६६ को कुल व्यवस्थापन खर्चको विवरण :

आर्थिक वर्ष २०६५/६६ मा कुल व्यवस्थापन खर्च रु. ५७,५५४,००३/- रहेको छ । गत आर्थिक वर्ष २०६४/६५ मा कुल व्यवस्थापन खर्च रु. ४४,०२५,३१३/- रहेको थियो । समिक्षा वर्षमा कुल व्यवस्थापन खर्च गत वर्ष भन्दा ३१ प्रतिशतले बढेको छ ।

१८. लेखापरीक्षण समिति :

कम्पनीको संचालक समितिले लेखापरीक्षण समिति पुनर्गठन गरेको छ, जस अन्तरगत निम्न सदस्यहरु रहनुभएको छ ।

१. श्री डा. हेमराज सुवेदी, संचालक	संयोजक
२. श्री संजय बहादुर शाह, संचालक	सदस्य
३. श्री मनोज श्रेष्ठ, वरिष्ठ प्रबन्धक सदस्य	सचिव

लेखापरीक्षण समितिले कम्पनीको आन्तरिक नियन्त्रण प्रणाली, लेखापरीक्षक प्रतिवेदन एवं अन्य सम्बन्धित विषयहरुमा छलफल अध्ययन गरी संचालक समितिको स्वीकृत प्राप्त गरी लागू गरिएको छ । लेखापरीक्षण समितिका सदस्यहरुलाई भत्ता वापत संचालक समितिको बैठक भत्ता सरह प्रदान गरिएको छ ।

क्र.स.	संचालकहरुको नाम	आ.व. २०६५।०६६ बैठक भत्ता रकम (रु.)
१.	श्री के.एच. राणा	२०,०००/-
२.	श्री डा. हेमराज सुवेदी	३०,०००/-
३.	श्री संजय बहादुर शाह	४५,०००/-
जम्मा		९५,००० /-

१९. संचालक, प्रबन्ध संचालक, कार्यकारी प्रमुख, कम्पनीका आधारभूत शेयरधनी वा निजको नजिकका नातेदार वा निज संलग्न रहेको फर्म, कम्पनी वा संगठित संस्थाले कम्पनीलाई कुनै रकम बुझाउन बा'की भए सो कुरा :

छैन ।

२०. संचालक, कार्यकारी प्रमुख तथा व्यबस्थापकहरुको पारिश्रमिक भत्ता तथा सुविधा :

आ.व. २०६५/०६६ मा संचालक, कार्यकारी प्रमुख तथा व्यबस्थापकहरुको पारिश्रमिक भत्ता तथा सुबिधा वापत रु. ६,००२,२२६/- भुक्तानी गरेको छ ।

क्र.स.	विवरण	आ.व. २०६५।०६६ पारिश्रमिक, भत्ता तथा सुबिधाको रकम (रु.)
१. संचालकहरु:		
	संचालक समिति बैठक भत्ता	४०९,३७०/-
	लेखा परीक्षण समिति बैठक भत्ता	९५,००० /-
	व्यवस्थापन समिति बैठक भत्ता	१११,००० /-
	लगानी समिति बैठक भत्ता	४५,००० /-
जम्मा		६६०,३७०/-
२. कार्यकारी प्रमुख		१,४८८,६७८ /-
३. व्यवस्थापकहरु		३,८५३,१७८/-
जम्मा		६,००२,२२६/-

२१. शेयरधनीहरुले बुझिलिन बाँकी रहेको लाभांशको रकम :

छैन ।

२२. दफा १४१ बमोजिम सम्पत्ति खरिद वा बिक्री गरेको कुराको विवरण :

आ.व. २०६५/०६६ मा तल उल्लेखित शिर्षकहरुमा सम्पत्ति खरिद गरेको छ ।

क्र.स.	सम्पत्तिको शिर्षक	आ.व. २०६५।०६६ रकम (रु.)
१.	फर्निचर तथा फिक्सचर	१,४९०,६७३/-
२.	कार्यालय सामान	१,१३९,८१३/-
३.	कम्प्यूटर तथा सूचना प्रविधि उपकरण	२,२०५,३६३/-
४.	सवारी साधन	१,५७४,०७१/-
५.	लिजहोल्ड सम्पत्ति	१,३११,११०/-
जम्मा		७,७२१,०३०/-

२३. दफा १७५ बमोजिम सम्बद्ध कम्पनी बीच भएको कारोबारको विवरण :

दफा १७५ बमोजिम यस कम्पनीको मुख्य कम्पनी श्री नेशनल लाईफ इन्स्योरेन्स कम्पनी लि. संग नियमित व्यापारिक कारोबार बाहेकको अन्य कुनै कारोबार नभएको ।

२४. कर्मचारी तालिम एवं कर्मचारी आवास ब्यवस्था :

कर्मचारीको ज्ञान र सीपलाई अद्यावधिक गर्न चालु वर्षमा पनि तालिमको लागि व्यवस्था गर्ने क्रम जारी नै छ । यसै गरी कर्मचारी आवास व्यवस्थाको लागि शुरुदेखि नै कम्पनीले आफ्नै योजना तर्जुमा गरी कार्यान्वयन भइरहेकोले छुट्टै कर्मचारी आवास व्यवस्था आवश्यक देखीदैन ।

२५. धन्यवाद ज्ञापन :

यस अवसरमा नेपाल सरकार अर्थ मन्त्रालय, नेपाल राष्ट्र बैंक, बीमा समिति, धितोपत्र बोर्ड एवं अन्य सम्बन्धित संस्थाहरु र ग्राहक बर्गबाट प्राप्त सहयोगको लागि आभार प्रकट गर्दछौ । साथै कम्पनीकोकर्मचारीहरुको निष्ठा, लगनशीलता एवं कठिन परिश्रमको सराहना गर्दै भविष्यमा पनि निरन्तर सहयोगको अपेक्षा गर्दछौं ।

अन्तमा, कम्पनीको सचांलनमा गहिरोरुची लिनु भई उपस्थित हुनु हुने सम्पर्णू शयेरधनी महानभुावहरुमा धन्यवाद ज्ञापन गदछौं ।

यहाँहरुको रचनात्मक सुझावहरुबाट कम्पनी अझ सुदृढ भई एक प्रभावकारी संस्थाका रुपमा बिकसित हुने कुरामा म एवं सञ्चालक समितिका सम्पूर्ण सदस्यहरु पूर्ण आशान्वित छौं ।

धन्यवाद ।

डा. हेम राज सुवेदी
स्वतन्त्र सञ्चालक

कृष्ण प्रसाद शर्मा
अध्यक्ष

मिति : २०६७।०९।०१

S. R. Pandey & Co.
Char tered Accountants

Bhakti Thapa Sadak, Bijulibazar
P.O. Box No. 2343
Kathmandu, Nepal

Tel: 4491187,4462367
Fax: 977-1-4462408
e-mail: srpandey@wlink.com.np

एनएलजी ईन्स्योरेन्स कम्पनी लिमिटेडका शेयरधनी महानुभावहरु समक्ष स्वतन्त्र लेखापरीक्षकको प्रतिवेदन

१. हामीले एनएलजी ईन्स्योरेन्स कम्पनी लिमिटेडको यसै साथ संलग्न २०६६/३/३१ को वासलात, सो मितिमा समाप्त भएको आर्थिक बर्षको नाफा नोक्सान हिसाव, नगद प्रवाह विवरण, इक्युटीमा भएको परिवर्तन र लेखा सम्वन्धी टिप्पणीहरुको लेखा परीक्षण सम्पन्न गरेका छौं ।

आर्थिक विवरणहरुप्रति व्यवस्थापनको जिम्मेवारी

२. नेपाल लेखामान अनुरुप यथार्थ र उचित चित्रण गर्ने वित्तीय विवरणहरु तयार एवं प्रस्तुत गर्ने जिम्मेवारी व्यबस्थापनमा रहेको छ । यी जिम्मेवारी अन्तर्गत चाहे जालसाजी वा गल्तीवाट होस, सारभूत किसिमले त्रुटिरहित, वित्तीय विवरण तयार गर्ने सम्वन्धी आन्तरीक नियन्त्रण प्रणालिको तर्जुमा, कार्यान्वयन र संचालन गर्ने कार्यस लेखा नीतिहरुको छनौट तथा लागू गर्ने एवं परिस्थिती अनुसार लेखा सम्वन्धी महत्वपूर्ण अनुमान गर्ने पर्दछन् ।

लेखापरिक्षकको जिम्मेवारी

३. हाम्रो लेखापरिक्षणको आधारमा वित्तीय विवरणहरु उपर मन्तव्य व्यक्त गर्नु हाम्रो जिम्मेवारी हो । हामिले हाम्रो लेखापरिक्षण नेपाल लेखापरिक्षणम(ान बमोजिम सम्पन्न गर्‍यौं । यी मानले हामिलाई व्यावसायिक नैतिकताको पालना गर्ने तथा वित्तीय विवरणहरु सारभूत रुपमा त्रुटिरहित भएको वारेमा मनासिव आश्वासन प्राप्त गर्न हामिलाई लेखापरिक्षणको योजना वनाउन र लेखापरिक्षण सम्पन्न गर्न अनिवार्य गराउंछन् ।

लेखापरिक्षण अन्तर्गत वित्तिय विवरणमा उल्लेखित रकम र खुलासालाई पुष्टि गर्ने प्रमाण प्राप्त गर्ने सम्वन्धी सम्पादन कार्यविधि संलग्न हुन्छ । यसरी छनौट गरिएको कार्यविधि चाहे जालसाजी वा गल्तीवाट होस, सारभूत रुपमा त्रुटियुक्त प्रस्तुति हुन सक्ने जोखिमको लेखाजोखा सहित हाम्रो व्यावसायिक निर्णयमा आधारीत छ । त्यसरी जोखिमको लेखाजोखा गर्ने क्रममा, हामिले कम्पनीको आन्तरीक नियन्त्रणउपर नै राय व्यक्त गर्ने उद्देश्यले नभै, परिस्थितिअनुसार हाम्रो लेखा परिक्षण कार्यविधि तयार गर्दा, कम्पनीले वित्तिय विवरण तयार एवं प्रस्तुति गर्ने क्रममा अवलम्वन गरेका आन्तरीक नियन्त्रण प्रणालीको विश्लेषण गरेका छौं ।

लेखापरिक्षणमा व्यबस्थापनद्धारा प्रयोगमा ल्याइएका लेखा सिद्धान्तहरु एवं गरिएका महत्वपूर्ण अनुमानहरुको उपयुक्तताको तथा मूल्याङ्कनका साथै समग्र वित्तीय विवरण प्रस्तुति को लेखाजोखा समेत समावेश हुन्छ ।

हाम्रो लेखापरिक्षणले हाम्रो मन्तव्यलाई पर्याप्त आधार प्रदान गर्ने कुरामा हामि विश्वस्त छौं ।

मन्तव्य

४. हामिद्धारा सम्पन्न गरिएको परीक्षणको आधारमा निम्नानुसारको प्रतिवेदन पेश गर्दछौं कि :

क) हामिले लेखापरीक्षण सम्पन्न गर्न आवश्यक ठानेका सूचना, स्पष्टीकरण र जवाफ पाएका छौ ।

ख) हामीले लेखापरीक्षण गरेका श्रेस्ताहरुको आधारमा हाम्रो रायमा कम्पनीको हिसाव किताब ऐन बमोजिम ठीकसंग राखिएको छ ।

ग) कम्पनीले विमा ऐन २०४९ अनुसार वीमा शुल्क आम्दानी नगद प्राप्तीको आधारमा लेखाङ्कन गरेको छ जुन नेपाल लेखामान अनुरुप छैन ।

घ) यो प्रतिवेदनसंग सम्वन्धित संलग्न वासलात, नाफा नोक्सान हिसाब र नगद प्रवाह विवरण र संलग्न अनुसूचिहरु वीमा समितिले तोकेको ढाँचा र तरिका अनुसार तयार गरिनुका साथै कम्पनीले राखेको हिसाब किताब, वहीखाता श्रेता र लेखासंग दुरुस्त रहेका छन् ।

ङ) हाम्रो लेखापरिक्षणको समयमा कम्पनीको संचालक समितिका वा प्रतिनिधि वा कुनै पदाधिकारी वा कुनै कर्मचारीले प्रचलित कानून बिपरित लेखा सम्वन्धी कुनै कामकाज वा अनियमित कार्य गरेको वा कम्पनीको सम्पत्ती हिनामिना गरेको वा कम्पनीको हानी नोक्सानी गरे गराएको हाम्रो जानकारीमा आएन ।

च) कम्पनीको शाखाहरुबाट प्राप्त विवरण हाम्रो लेखापरीक्षणको लागि पर्याप्त थिए ।

छ) कम्पनीमा लेखा सम्वन्धी कुनै जालसाजी भएको हाम्रो जानकारीमा आएन ।

५. हाम्रो रायमा, माथि दफा ४ को उपदफा (ग) मा उल्लेख भए वाहेक, वित्तिय विवरणहरुले एनएलजी ईन्स्योरेन्स कम्पनी लिमिटेडको २०६६ आषाढ ३१ गतेको वित्तीय स्थिति, सो मितिमा अन्त्य भएको आर्थिक वर्षको संचालन नतिजा र नगद प्रवाह नेपाल लेखामान वमोजिम यथार्थ चित्रण गर्दछ र सो कम्पनी ऐन २०६३ र बीमा समितिको निर्देशिका अनुरुप तयार गरीएको छ ।

एनएलजी ईन्स्योरेन्स कम्पनी लिमिटेडको आ.व. २०६५/६६ को बित्तिय बिबरण बिमा समितिको मिति २०६७/०८/१२ को पत्र अनुसार सामान्य परिमार्जन भएको हुंदा सोही कारण हामीले मिति २०६७/०६/२५ मा जारी गरेको प्रतिबेदनलाई प्रतिस्थापन गरियो प्रतिबेदन जारी गरिएको छ । परिमार्जित बित्तिय बिबरण यय अघी प्रमाणित बित्तिय बिबरणसंग सारभुत रुपमा फरक छैन ।

S. R. PANDEY & CO. Chartered Accountants Kathmandu

एस. आर. पाण्डे, सि. ए
साझेदार

स्थान : काठमाण्डौं
मिति : २०६७।०८।१७

एन एल जी इन्स्योरेन्स कम्पनी लिमिटेड
लाजिम्पाट, काठमाण्डौ
२०६६ साल आषाढ मसान्तको वासलात

क्र.सं.	विवरण	यस बर्ष (रु.)	गत बर्ष (रु.)
श्रोत			
१	चुक्ता पूँजी	१००,०००,०००	१००,०००,०००
२	जगेडा तथा कोष	६,६२५,१५४	५,४३९,१६०
३	बीमा कोष	१५,०५६,१७८	५,१९७,७४६
४	महा-विपत्ती जगेडा	-	-
५	तिर्न बाँकी दीर्घकालिन ऋण तथा सापटी	-	-
कूल श्रोत		१२१,६८१,३३२	११०,६३६,९०६
उपयोग			
६	स्थिर सम्पत्ती (खुद)	७,७००,४१४	१,७१८,२८०
७	दीर्घकालिन लगानी	१४८,५६९,२७२	८५,४०३,०७६
८	दीर्घकालिन कर्जा	११,२१९,९२८	८,०७०,५८१
चालु सम्पत्ती कर्जा तथा पेश्कीहरु :			
९	नगद तथा बैंक मौज्दात	५९,१३६,६६४	५२,२६२,९४८
१०	अल्पकालिन लगानी	८३,४३४,९९०	९४,६९३,७९९
११	अल्पकालिन कर्जा	२,१५९,१४२	२,०७५,७९४
१२	अन्य सम्पत्ती	३०,१९०,५६६	२२,३५५,१६१
जम्मा (क) (९+१०+११+१२)		१७४,९२१,३६२	१७१,३८७,७०२
चालु दायित्व तथा व्यवस्थाहरु :			
१३	चालु दायित्व	६८,२८१,५३६	७४,९२७,७४०
१४	असमाप्त जोखिम वापत व्यवस्था	८०,४०६,८७६	४८,३१५,२५३
१५	भुक्तानी हुन बाँकी दावी बापत व्यवस्था	५५,९६६,२४६	२७,३८१,८०१
१६	अन्य व्यवस्था	२८,८६८,४२१	२५,२१९,५९५
जम्मा (ख) (१३+१४+१५+१६)		२३३,५२३,०७९	१७५,८४४,३८९
१७	खूद चालु सम्पत्ती (ग) = (क) - (ख)	५८,६०१,७१७	(४,४५६,६८७)
१८	अपलेखन वा समायोजन हुन बाँकी विविध खर्चहरु	२,५९७,१४३	-
१९	नाफा नोक्सान हिसाबबाट सारेको नोक्सान	१०,१९६,२९२	१९,९०१,६५६
कूल उपयोग (६+७+८+१७+१८+१९)		१२१,८६१,३३२	११०,६३६,९०६

संभावित दायित्वहरु यसका अभिन्न अंग हुन् ।

संभावित दायित्वहरु

विवरण	यस बर्ष (रु.)	गत बर्ष (रु.)
चुक्ता वा भुक्तानी हुन बाँकी लगानी	–	–
प्रत्याभूति प्रतिबद्धता	–	–
बीमालेख अन्तर्गत भन्दा बाहेकबाट बीमक उपर दावी परेको तर बीमकले दायित्व स्वीकार नगरेको	–	–
बीमकले वा बीमकको तर्फबाट दिइएको ग्यारेण्टी	–	–
अन्य (विवरण खुलाउने	–	–
जम्मा	–	–

विजय बहादुर शाह
प्रमुख कार्यकारी अधिकृत

के. पी. शर्मा
अध्यक्ष

प्रेमा राज्यलक्ष्मी सिंह
सञ्चालक

संजय ब. शाह
सञ्चालक

भरत बस्नेत
सञ्चालक

अनमोल सिंह
सञ्चालक

डा. हेमराज सुवेदी
स्वतन्त्र सञ्चालक

कुश प्रसाद मल्ली
सञ्चालक

राजीव बिक्रम शाह
सञ्चालक

मनोज श्रेष्ठ
वरिष्ठ प्रबन्धक-बीत्त

सुदर्शन राज पाण्डे, एफ. सि. ए.
नि: एस आर पाण्डे एण्ड कम्पनी
चार्टर्ड एकाउन्टेन्टस्

मिति: २०६७/०६/२५
स्थान: काठमाडौं ।

एन एल जी इन्स्योरेन्स कम्पनी लिमिटेड
लाजिम्पाट, काठमाण्डौ
आर्थिक बर्ष २०६५।६६ को नाफा नोक्सान हिसाब

क्र.सं.	विवरण	यस बर्ष (रु.)	गत बर्ष (रु.)
	आम्दानी		
१	आय व्यय हिसाबबाट सारेको नाफा/(नोक्सान)	२०,८६१,०३३	८,२५०,८८६
२	लगानी कर्जा तथा अन्यबाट आय	९,४२४,२५५	६,८६२,५९०
३	व्यवस्था फिर्ता	-	-
४	अन्य आम्दानी (विवरण खुलाउने)	-	-
	जम्मा आम्दानी (क)	३०,२८५,२८८	१५,११३,४७६
	खर्च		
५	व्यवस्थापन खर्च	५,७५५,४००	४,४०२,५३१
६	अपलेखन खर्च	६९९,०७४	-
७	शेयर सम्बन्धी खर्च	-	-
८	अन्य खर्चहरु	-	-
९	नोक्सानीको लागि व्यवस्था	-	-
१०	कर्मचारी आवास व्यवस्था	-	-
११	कर्मचारी बोनस व्यवस्था	२,१६६,४३८	९७३,७२२
१२	समायोजित आयकर (अ) = (आ) - (इ)	७६१,५१७	(६५८,२७०)
	आ) आयकर	१,९४७,५१२	-
	इ) स्थगनकर सम्पत्ति / (दायित्व)	१,१८५,९९५	-
	जम्मा खर्च (ख)	९,३८२,४२९	४,७१७,९८३
	खूद नाफा /(नोक्सान) (ग) + (क) + (ख)	२०,९०२,८५९	१०,३९५,४९३
१३	(क) बीमा कोषमा सारेको १२	९,८५८,४३२	५,१९७,७४७
	(ख) बीमा जगेडामा सारेको	-	-
१४	अघिल्लो वर्षसंग सम्बन्धित खर्च	१५३,०६८	-
१५	अघिल्लो बर्षबाट सारिएको नाफा/(नोक्सान)	(१९,९०१,६५६)	(२५,०९९,४०३)
	बाँडफाँडको लागि उपलब्ध रकम	(९,०१०,२९७)	(१९,९०१,६५७००
१६	(क) स्थगन कर जगेडा	१,१८५,९९५	-
	(ख) पूँजीगत जगेडा	-	-
	(ग) विशेष जगेडा	-	-
	(घ) अन्य जगेडा (विवरण खुलाउने	-	-
	(ङ) प्रस्तावित लाभांश	-	-
	(अ) बोनस शेयर	-	-
	(आ) नगद लाभांश	-	-
	(छ) महा-विपत्ती जगेडा	-	-
	१७ वासलातमा सारेको नाफा/(नोक्सान)	(१०,१९६,२९२)	(१९,९०१,६५७)

विजय बहादुर शाह प्रमुख कार्यकारी अधिकृत	के. पी. शर्मा अध्यक्ष	प्रेमा राज्यलक्ष्मी सिंह सञ्चालक	संजय ब. शाह सञ्चालक	भरत बस्नेत सञ्चालक

अनमोल सिंह सञ्चालक	डा. हेमराज सुवेदी स्वतन्त्र सञ्चालक	कुश प्रसाद मल्ली सञ्चालक	राजीव बिक्रम शाह सञ्चालक	मनोज श्रेष्ठ वरिष्ठ प्रबन्धक-बीत्त	सुदर्शन राज पाण्डे, एफ. सि. ए. नि: एस आर पाण्डे एण्ड कम्पनी चार्टर्ड एकाउन्टेन्टस्

मिति: २०६७/०६/२५
स्थान: काठमाडौं ।

एन एल जी इन्स्योरेन्स कम्पनी लिमिटेड
लाजिम्पाट, काठमाण्डौ
आर्थिक बर्ष २०६५/६६ को एकीकृत आय व्यय हिसाब

क्र.सं.	विवरण	अनुसूची	यस बर्ष (रु.)	गत बर्ष (रु.)
	आय			
१	बीमाशुल्क (खुद)	१	१५८,५९३,६७२	९५,०६५,७८९
२	पुनर्बीमा कमिशन आय		२३,४३३,२७५	१८,८७०,८०८
३	लगानी, कर्जा तथा अन्यबाट आय	२	२०,७३१,४१८	१०,३४९,७७४
४	अन्य प्रत्यक्ष आय		५२२,६०५	-
५	आर्थिक बर्षको शुरुको भूक्तानी हुन बाँकी दावी वापत व्यवस्था		२७,३८१,८०१	१५,७७४,८३५
६	आर्थिक बर्षको शुरुको असमाप्त जोखिम वापत व्यवस्था		४७,२०५,२१४	४१,२६५,५९२
	जम्मा आय (क)		**२७७,८६७,९८५**	**१८१,३२६,७९८**
	व्यय			
७	दावी भुक्तानी (खुद)	३	३६,९३९,९०५	३८,०९२,७१६
८	अभिकर्ता कमिशन		३०,५७८,२८५	१९,२०२,३७१
९	पुनर्बीमा कमिशन खर्च		८०६,०२८	२९२,६९०
१०	सेवा शुल्क (खुद)	४	१,५८५,९३७	९५०,६५८
११	अन्य प्रत्यक्ष खर्च		३५,११०	-
१२	व्यवस्थापन खर्च	५	५१,७९८,६०३	३९,६२२,७८१
१३	आर्थिक बर्षको अन्त्यमा भुक्तानी हुन बाँकी दावी बापत व्यवस्था	६	५५,९६६,२४६	२७,३८१,८०१
१४	आर्थिक बर्षको अन्त्यमा असमाप्त जोखिम बापत व्यवस्था		७९,२९६,८३८	४७,५३२,८९४
	जम्मा व्यय (ख)		**२५७,००६,९५२**	**१७३,०७५,९११**
	१५ नाफा नोक्सान हिसाबमा सारेको बचत/(नोक्सान) = (क) - (ख)		**२०,८६१,०३३**	**८,२५०,८८७**

अनुसूची १ देखि ६ सम्म यसका अभिन्न अंग हुन् ।

विजय बहादुर शाह प्रमुख कार्यकारी अधिकृत	के. पी. शर्मा अध्यक्ष	प्रेमा राज्यलक्ष्मी सिंह सञ्चालक	संजय ब. शाह सञ्चालक	भरत बस्नेत सञ्चालक

अनमोल सिंह सञ्चालक	डा. हेमराज सुवेदी स्वतन्त्र सञ्चालक	कुश प्रसाद मल्ली सञ्चालक	राजीव बिक्रम शाह सञ्चालक	मनोज श्रेष्ठ वरिष्ठ प्रबन्धक-बीत्त	सुदर्शन राज पाण्डे, एफ. सि. ए. नि: एस आर पाण्डे एण्ड कम्पनी चार्टर्ड एकाउन्टेन्टस्

मिति: २०६७/०६/२५
स्थान: काठमाडौं ।

एन एल जी इन्स्योरेन्स कम्पनी लिमिटेड
लाजिम्पाट, काठमाण्डौ
श्रावण १, २०६५ देखि आषाढ ३१, २०६६ सम्मको नगद प्रवाहको विवरण

क्र.सं.	विवरण	यस बर्ष (रु.)	गत बर्ष (रु.)
	क कारोबार संचालनबाट नगद प्रवाह :		
	बीमा शुल्क आम्दानी	२५१,१६१,८९३	१८०,९०१,१९१
	पुनर्बीमा शुल्क आम्दानी	३,५०९,८६५	९८४,६१६
	पुनर्बीमा कमिशन आम्दानी	२३,४३३,२७५	१८,८७०,८०८
	अन्य प्रत्यक्ष आम्दानी	५२२,६०५	-
	पूनर्बीमकबाट प्राप्त दावी रिकभरी	२०,६२८,०३१	१३,८३०,४४५
	पुनर्बीमा शुल्क भुक्तानी	(१२०,४६८,५४९)	(६५,६२८,८४४)
	पुनर्बीमा कमिशन भुक्तानी	(८०६,०२८)	(२९२,६९०)
	अभिकर्ता कमिशन भुक्तानी	(२८,१७५,११४)	(१८,५५१,१९२)
	दावी भुक्तानी	(५७,५६७,९३६)	(५१,९२३,१६१)
	सेवा शुल्क भुक्तानी	(७७५,१४७)	(९५०,६५८)
	व्यवस्थापन खर्च भुक्तानी	(५८,१६६,८९७)	(४३,४३०,९०६)
	कर्मचारी बोनस भुक्तानी	(१९९,६०८)	-
	आयकर भुक्तानी	(३,२२२,४८२)	(३,४३४,६९०)
	चालु सम्पत्तिमा (वृद्धि)/कमी	(१,५३९,१६३)	१६,८८९,७६५
	चालु दायित्वमा वृद्धि/(कमी)	१८,८६१,८९७	४७,७४०,८१५
	कारोबार संचालनबाट खूद नगद प्रवाह (क)	**४७,१९६,६४२**	**९५,००५,४९९**
	ख लगानी गतिविधीबाट नगद प्रवाह :		
	स्थिर सम्पत्तिमा (वृद्धि) कमी	(७,७३९,००५)	(१,१०१,८६७)
	सरकारी र सरकारको जमानत प्राप्त सेक्यूरिटीमा लगानीमा (वृद्धि) कमी	(८२,९२५,०००)	-
	बैंक तथा वित्तीय संस्थाको मुद्दती निक्षेपमा लगानीमा (वृद्धि) कमी	(२,५००,०००)	(२,०००,०००)
	बैंक तथा वित्तीय संस्थाको अन्य निक्षेप लगानीमा (वृद्धि) कमी	३७,२५८,८०९	(६०,११०,२६१)
	इक्यूटी शेयर लगानीमा (वृद्धि) कमी	-	-
	अग्राधिकार शेयर/डिवेन्चरमा लगानीमा (वृद्धि) कमी	-	(४,६८०,०००)
	अन्य लगानीमा (वृद्धि) कमी	(७,०३७,४१३)	(१०,६८५,६४७)
	पेश्की तथा कर्जामा (वृद्धि) कमी	(३,२३२,६९५)	(१,२०६,२४०)
	भुक्तानी प्राप्त ब्याज आम्दानी (लगानीमा)	२५,७०३,६१५	९,९०३,२२८
	भुक्तानी प्राप्त डिभिडेन्ड	-	-
	भाडा आम्दानी	-	-
	भुक्तानी प्राप्त ब्याज आम्दानी (कर्जामा)	५०,९५५	३२,५०६
	अन्य अप्रत्यक्ष आम्दानी	९७,८०८	२७४,७२९
	लगानी गतिविधीबाट खूद नगद प्रवाह (ख)	**(४०,३२२,९२६)**	**(६९,५७३,५५२)**
	ग वितीय श्रोत कारोबारबाट नगद प्रवाह :	-	-
	शेयरबाट प्राप्त रकम	-	-
	तिर्न बाँकी सापटीमा (वृद्धि)/कमी	-	-
	अल्पकालिन ऋणमा (वृद्धि)/कमी	-	-
	ऋण सापटीमा ब्याज भुक्तानी	-	-
	लाभांश भुक्तानी	-	-
	वितीय श्रोत कारोबारबाट खूद नगद प्रवाह (ग)	-	-
	यस वर्षको सम्पूर्ण गतिविधीबाट खूद नगद प्रवाह = (क)+(ख)+(ग)	**६,८७३,७१६**	**२५,४३१,९४७**
	नगद तथा बैंकमा रहेको शुरु मौज्दात	**५२,२६२,९४८**	**२६,८३१,००१**
	नगद तथा बैंकमा रहेको अन्तिम मौज्दात	**५९,१३६,६६४**	**५२,२६२,९४८**

विजय बहादुर शाह
प्रमुख कार्यकारी अधिकृत

के. पी. शर्मा
अध्यक्ष

प्रेमा राज्यलक्ष्मी सिंह
सञ्चालक

संजय ब. शाह
सञ्चालक

भरत बस्नेत
सञ्चालक

अनमोल सिंह
सञ्चालक

डा. हेमराज सुवेदी
स्वतन्त्र सञ्चालक

कुश प्रसाद मल्ली
सञ्चालक

राजीव बिक्रम शाह
सञ्चालक

मनोज श्रेष्ठ
वरिष्ठ प्रबन्धक-बीत

सुदर्शन राज पाण्डे, एफ. सि. ए.
नि: एस आर पाण्डे एण्ड कम्पनी
चार्टर्ड एकाउन्टेन्टस्

मिति: २०६७/०६/२५
स्थान: काठमाडौं ।